

Commercio estero in Provincia di Udine – 1° sem.2018

(aggiornamento settembre 2018)

Le esportazioni in Provincia di Udine, secondo le rielaborazioni dell'Ufficio Studi di Confindustria Udine, sono cresciute nel **primo semestre del 2018**, rispetto allo stesso periodo dello scorso anno, ben oltre il doppio della media italiana: **+9,1%**, passando da 2.745 a 2.994 milioni di euro, contro il +3,7% nazionale. L'incremento percentuale, superiore anche a quelli registrati dalle macro aree del Nord-Est, +5,9%, e del Nord-Ovest, +4%, conferma il dinamismo delle vendite all'estero delle aziende udinesi, complessivamente con **valori superiori** alla fase **pre-crisi** del 2008.

Scomponendo i dati per trimestri si nota una lieve decelerazione nel secondo trimestre (+7,9%) rispetto al primo trimestre del 2018 (+10,4%).

Complessivamente le esportazioni nel primo semestre dell'anno in **Regione** sono cresciute del +17,5%, spinte dal comparto delle navi e imbarcazioni (+81,3%; senza tale comparto la crescita è del +8,4%). In dettaglio, in Provincia di Pordenone l'export è salito del +4,3%, a Gorizia del 62,4%, a Trieste del 17%.

La **quota dell'export provinciale udinese** su quello regionale si attese al **36%**, superiore a quello delle altre province (Pordenone 24,3%, Trieste 18,2%, Gorizia 21,6%).

Il miglioramento della domanda interna e la ripresa delle attività che incorporano beni impiegati nelle lavorazioni industriali, determinano l'aumento delle **importazioni** salite del **+12,4 %**, da 1.681 a 1.891 milioni di euro (metallurgia +11%, prodotti chimici +1,6%, macchinari +24,2%, smaltimento rifiuti e recupero di materiali +22,7%). La bilancia commerciale si mantiene sempre positiva, pari a 1.103 milioni di euro, in crescita del +4% rispetto allo scorso anno.

L'incremento delle vendite all'estero è determinato dai positivi risultati dei prodotti della **metallurgia**, che ha realizzato il 30,8% delle esportazioni, con un aumento, rispetto al primo semestre del 2017, del **+16,2%**, da 793 a 921 milioni di euro.

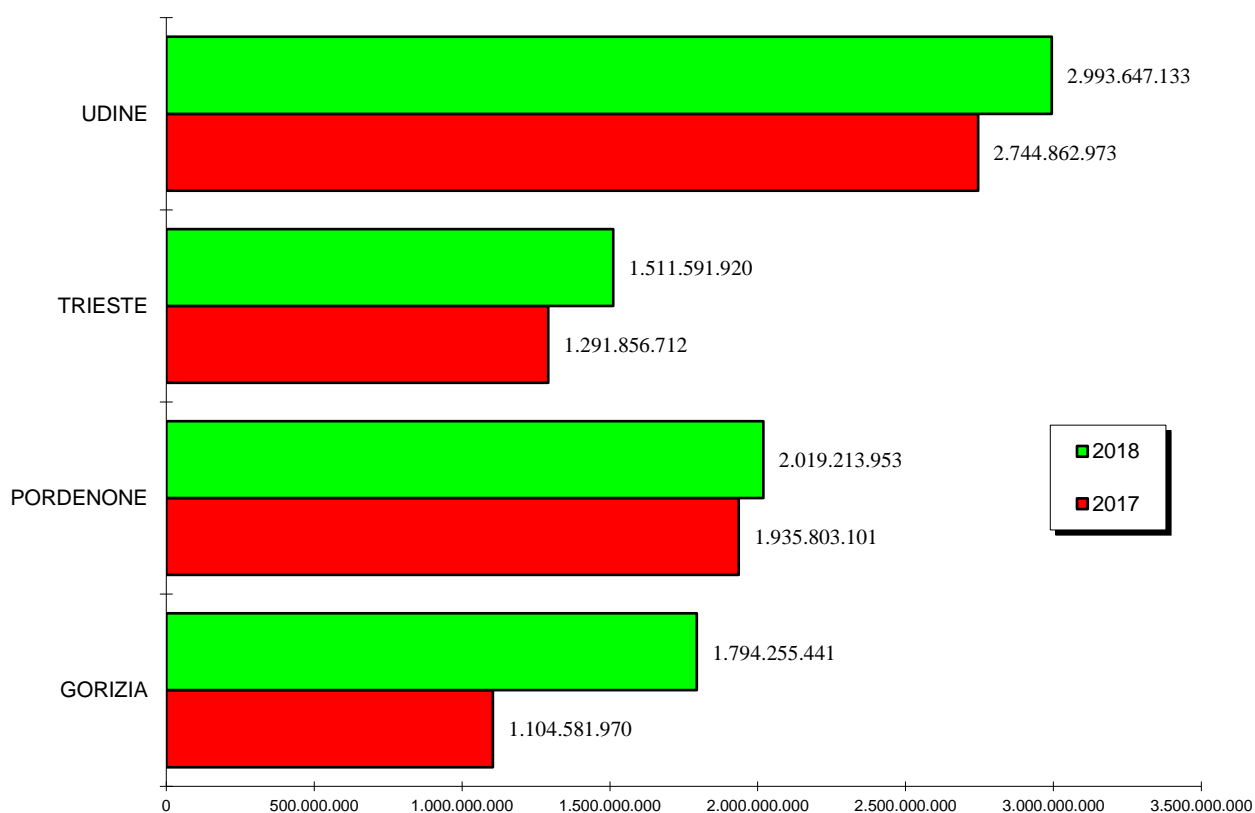
Seguono i **macchinari**, le cui esportazioni sono cresciute del +0,6%, da 546 a 550 milioni di euro, i **prodotti in metallo**, +27,9%, da 241 a 308, i **mobili**, +2,8%, da 232 a 238, , le **apparecchiature elettriche**, -3,8%, i **prodotti alimentari**, -4,5%, gli articoli in **gomma** e le **materie plastiche**, +2%, i prodotti **chimici**, +10,4%.

Sul piano della distribuzione geografica delle esportazioni, si rafforza il mercato interno dell'**Unione europea**, il cui peso sul totale delle vendite all'estero passa dal 67,3% al 69,1%, con un una crescita nel primo semestre del **+11,9%**, da 1.847 a 2.067 milioni di euro.

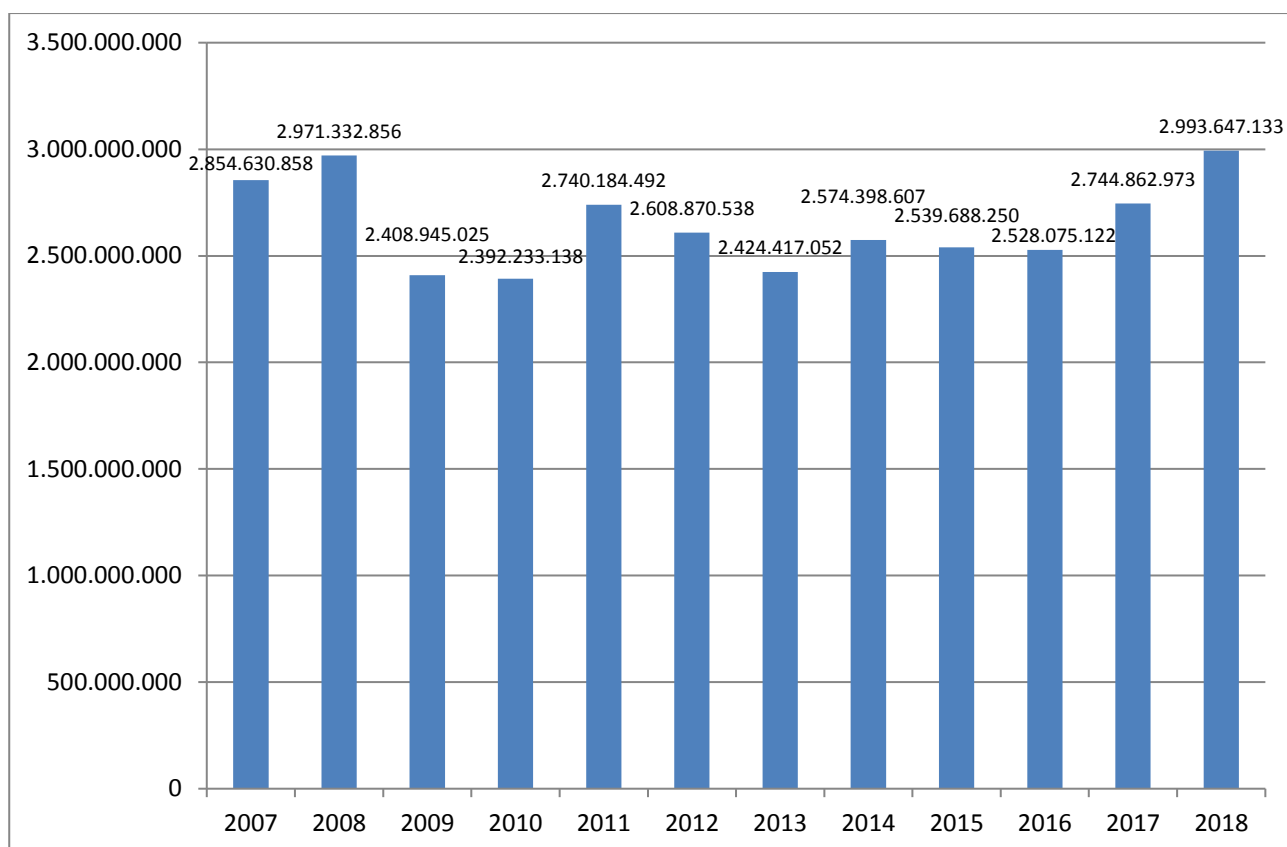
Le esportazioni verso l'area **extraUE**, registrando un aumento più contenuto del **+3,2%**, da 898 a 926 milioni di euro, scendono dal **32,7%** al **30,9%** del totale.

Il mercato **tedesco** si conferma il primo mercato di esportazione, con una quota pari al **18,1%** del totale, segnando un incremento del **+10,8%**, da 489 a 541 milioni di euro. Seguono l'**Austria**, in crescita del **+4,4%**, da 261 a 273 milioni di euro, la **Francia**, **+6,2%**, da 194 a 206 milioni di euro, gli **Stati Uniti**, **+12,8%**, da 175 a 197 milioni di euro. In forte crescita l'export verso la **Cina**, **+114,2%**, passato da 32 a 70 milioni di euro.

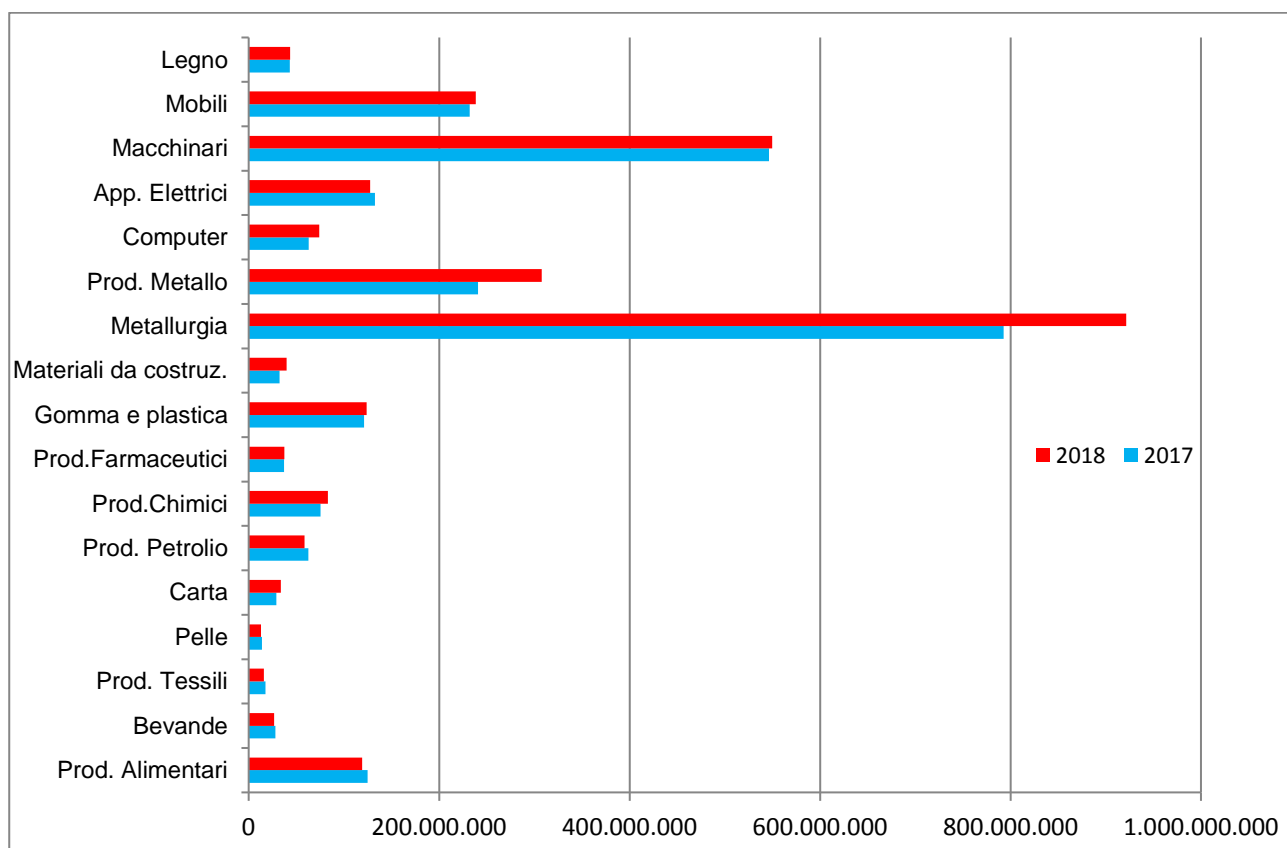
Export Friuli Venezia Giulia – 1° semestre (valori in euro)



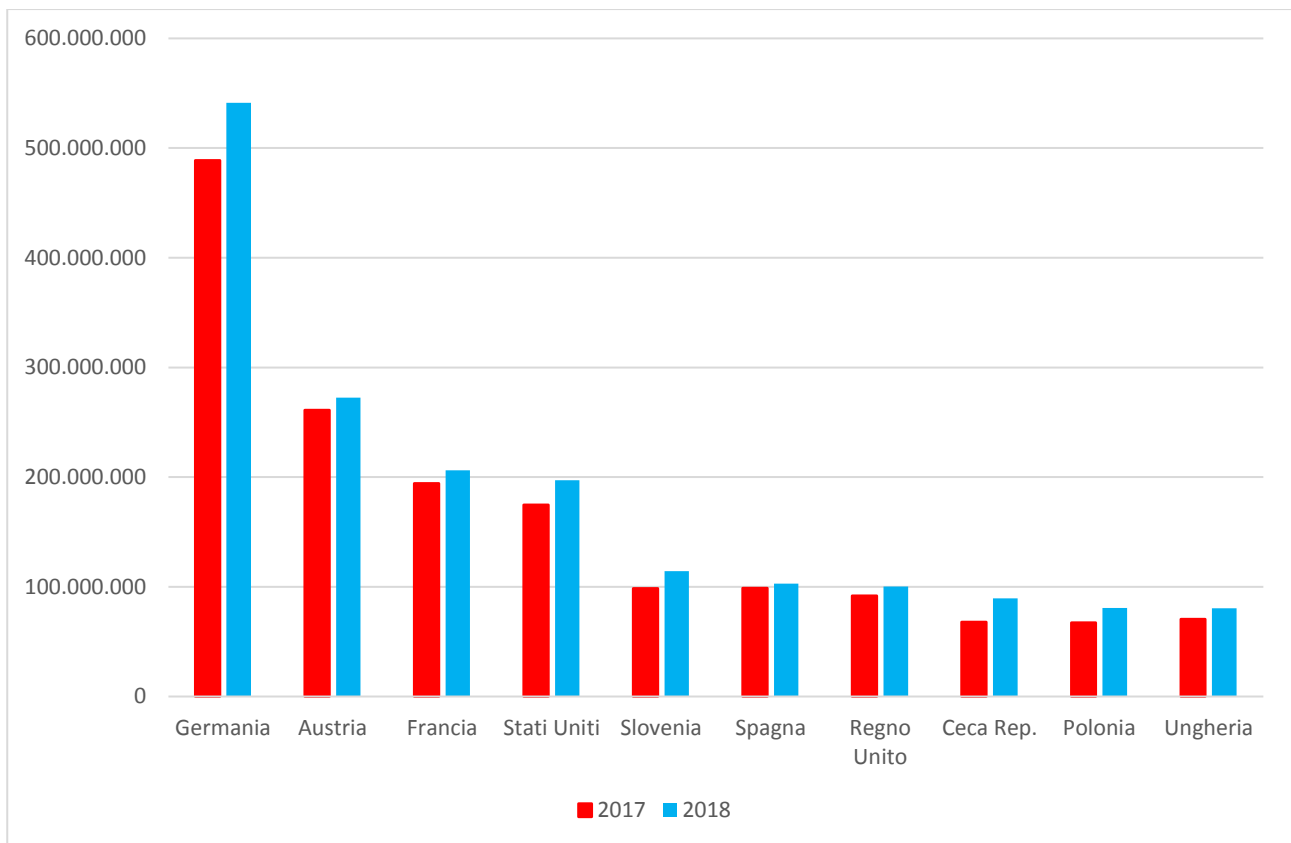
Export Provincia di Udine – 1° semestre (valori in euro)



Export Provincia di Udine – 1° semestre (valori in euro)



Export Provincia di Udine – 1° semestre (valori in euro)



Elaborazione Ufficio Studi Confindustria Udine su dati Istat

Informazioni: Gianluca Pistrin – tel. 0432 276268 – studi@confindustria.ud.it