

## **Commercio estero in Provincia di Udine**

### **Gennaio-Settembre 2018**

*(aggiornamento dicembre 2018)*

L'export della Provincia di Udine, secondo le rielaborazioni dell'Ufficio Studi di Confindustria Udine, nel **terzo trimestre** dell'anno rafforza la propensione alla crescita già espressa nel primo semestre.

I flussi commerciali verso l'estero sono, infatti, aumentati nel terzo trimestre del **+13,5%** rispetto allo stesso periodo del 2017, dopo il già sostenuto +8% del secondo e il +10,3% del primo trimestre.

Complessivamente nei **primi nove mesi del 2018**, rispetto allo stesso periodo dello scorso anno, le esportazioni sono cresciute oltre il triplo della media italiana: **+10,5%**, passando da 4.031 a 4.452 milioni di euro, contro il +3,1% nazionale. L'incremento percentuale, superiore anche a quelli registrati dalle macro aree del Nord-Est, +4,7%, e del Nord-Ovest, +3,4%, conferma il dinamismo delle vendite all'estero delle aziende udinesi, complessivamente con **valori superiori** alla fase **pre-crisi** del 2008.

In **Regione**, sempre nei primi nove mesi dell'anno, le esportazioni sono cresciute del +10,8%, spinte dal comparto delle navi e imbarcazioni (+35,9%; senza tale comparto la crescita è del +7,5%). In dettaglio, in Provincia di Pordenone l'export è salito del +3,9%, a Gorizia del +44,3%, mentre Trieste è calato del -1,3%.

La **quota dell'export provinciale udinese** su quello regionale si attese al **38,4%**, superiore a quello delle altre province (Pordenone 25,6%, Trieste 18,4%, Gorizia 17,5%).

Le **importazioni**, sempre nei primi nove mesi dell'anno in corso, sono salite del **+13,9%**, da 2.431 a 2.769 milioni di euro (metallurgia +16,1%, prodotti chimici +5,3%, macchinari +13,6%, smaltimento rifiuti e recupero di materiali +20,4%). La **bilancia commerciale** si mantiene sempre positiva, pari a 1.683 milioni di euro, in progresso del +5,3% rispetto allo scorso anno.

L'incremento delle vendite all'estero, nei primi nove mesi, è determinato dai positivi risultati dei prodotti della **metallurgia** (il 30,1% delle esportazioni complessive) che segnano un aumento, rispetto allo stesso periodo dell'anno scorso, del **+15,8%**, da 1.157 a 1.340 milioni di euro.

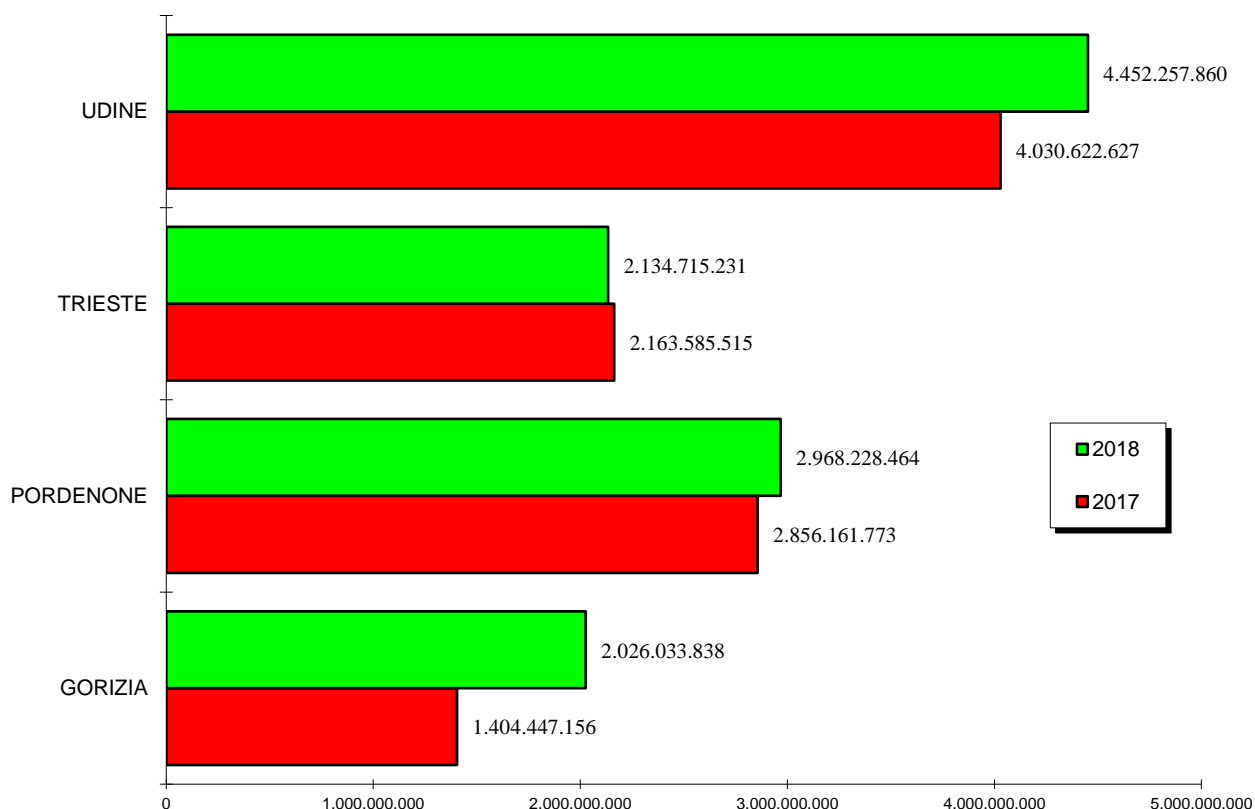
Seguono i **macchinari**, le cui esportazioni sono cresciute del +4,4%, da 793 a 828 milioni di euro, i **prodotti in metallo**, +20,8%, da 379 a 458, i **mobili**, +4,5%, da 336 a 350, , le **apparecchiature elettriche**, +0,4%, i **prodotti alimentari**, -2,4%, gli articoli in **gomma** e le **materie plastiche**, +1,6%, i prodotti **chimici**, +19,1%.

Sul piano della distribuzione geografica delle esportazioni, continua a rafforzarsi il mercato interno dell'**Unione europea**, il cui peso sul totale delle vendite all'estero passa dal 67,8% al 68,7%, con un aumento nei primi nove mesi del **+12%**, da 2.731 a 3.059 milioni di euro.

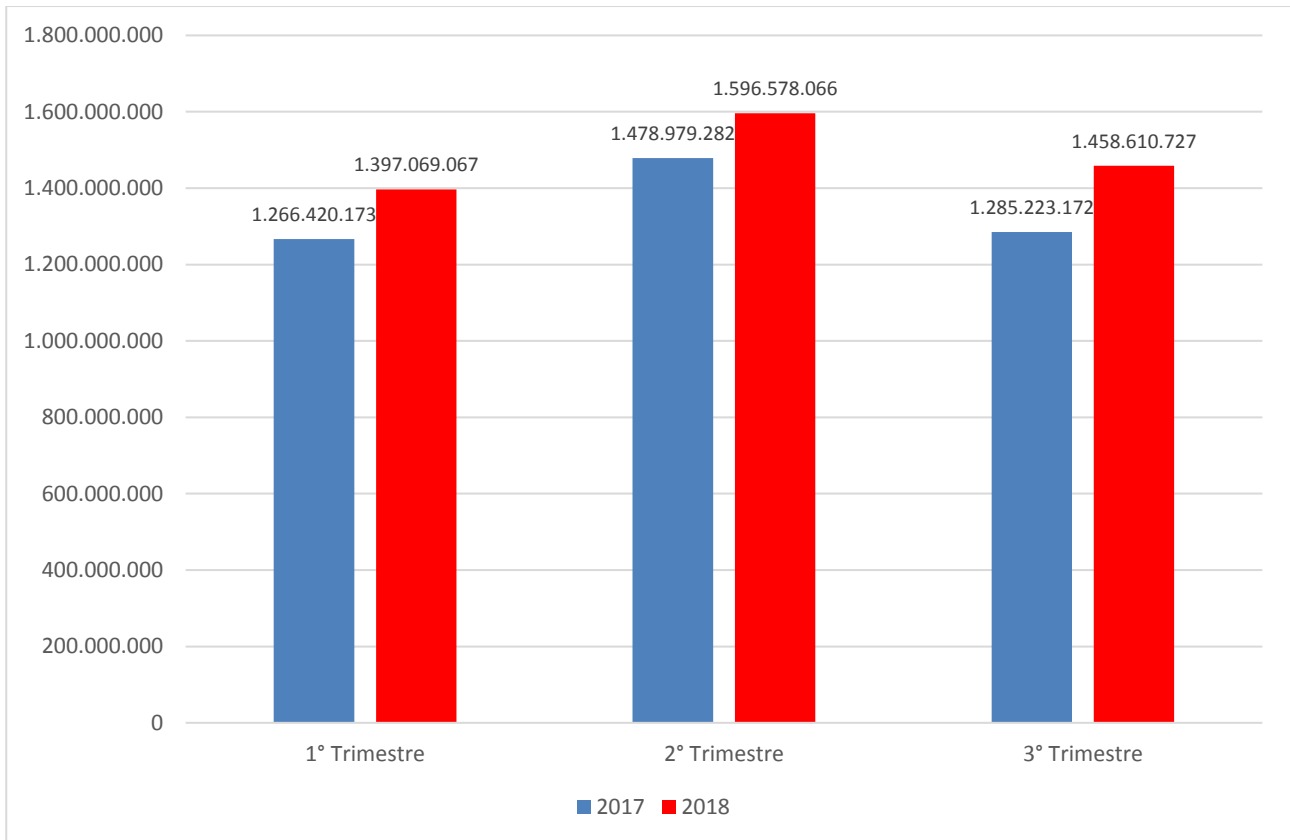
Le esportazioni verso l'area **extraUE**, registrando una crescita leggermente più contenuta, **+7,2%**, da 1.299 a 1.393 milioni di euro, scendono dal 32,2% al 31,3% del totale.

Il mercato **tedesco** si conferma il primo mercato di esportazione, con una quota pari al 17,9% del totale, segnando un incremento del **+11,7%**, da 713 a 797 milioni di euro. Seguono l'**Austria**, in crescita del +7,3%, da 389 a 417 milioni di euro, la **Francia**, +5,8%, da 281 a 298 milioni di euro, gli **Stati Uniti**, +10%, da 269 a 296 milioni di euro. In forte crescita l'export verso la **Cina**, +82,7%, passato da 56 a 102 milioni di euro (grazie soprattutto al contributo delle vendite del comparto dei macchinari, passate da 24 a 65 milioni di euro).

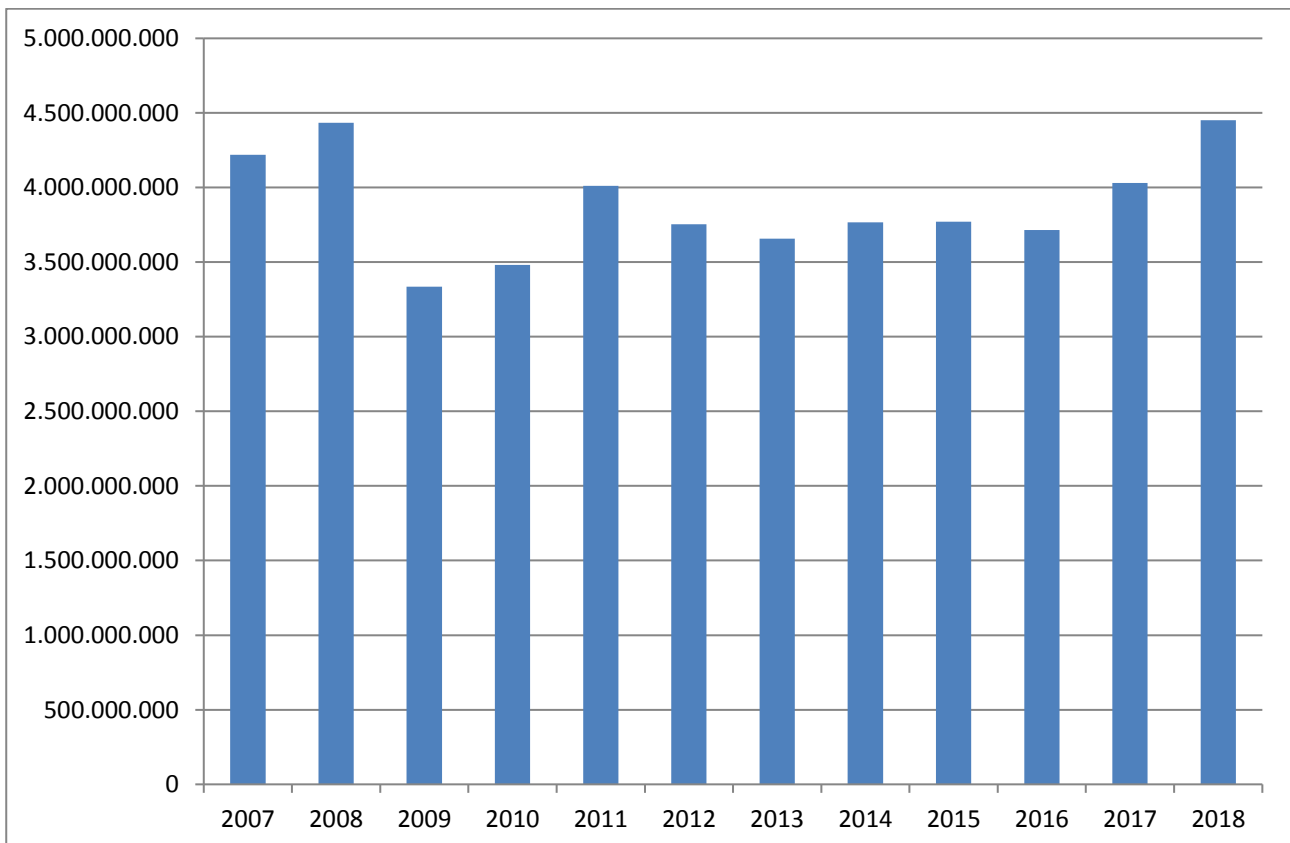
#### Export Friuli Venezia Giulia – Gennaio-Settembre (valori in euro)



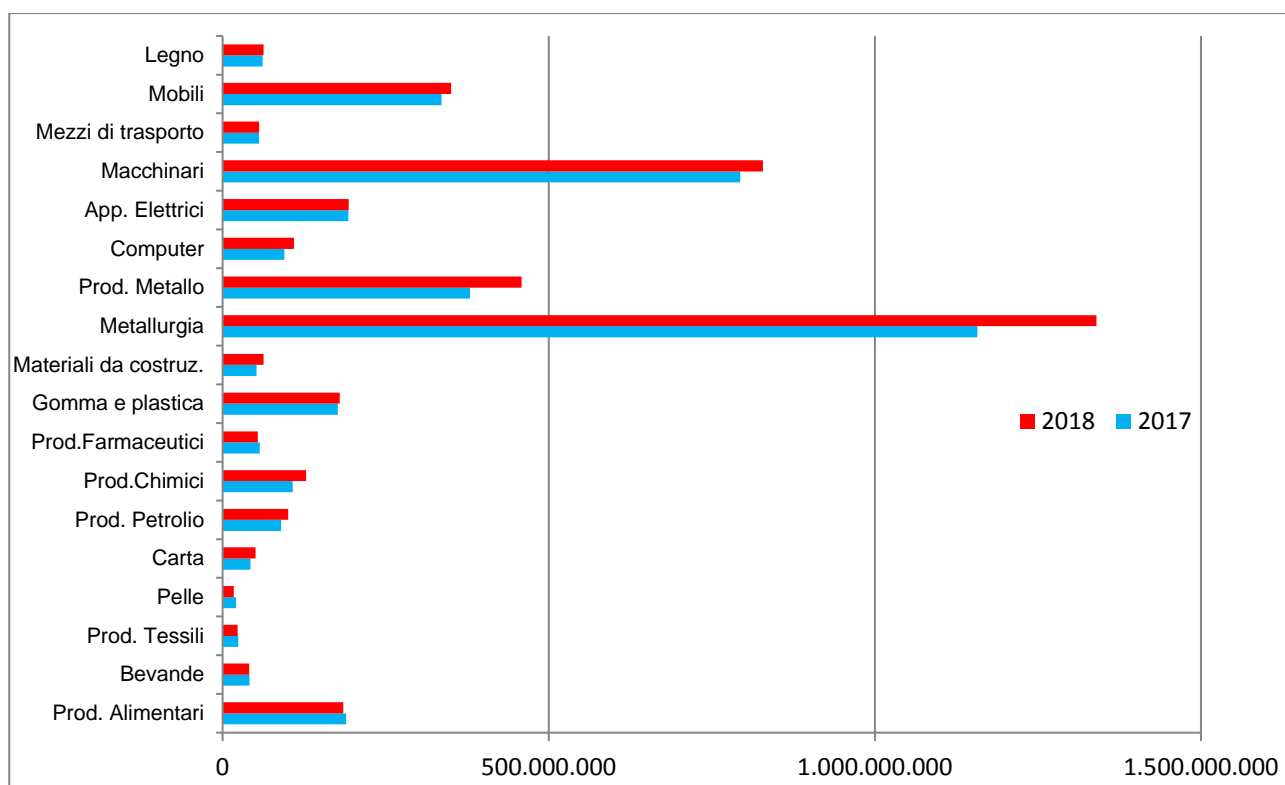
### Export Provincia di Udine (valori in euro)



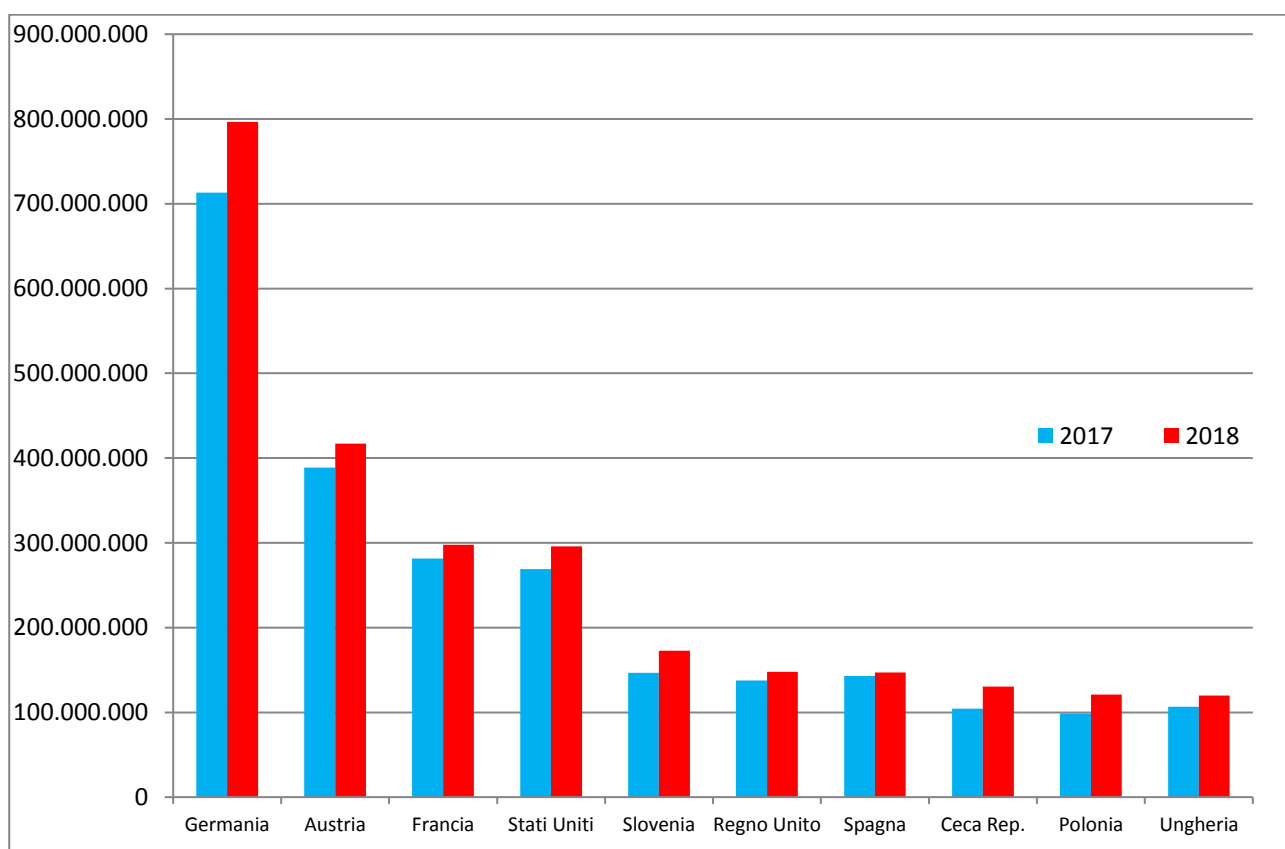
### Export Provincia di Udine – Gennaio-Settembre (valori in euro)



### Export Provincia di Udine – Gennaio-Settembre (valori in euro)



### Export Provincia di Udine – Gennaio-Settembre (valori in euro)



Elaborazione Ufficio Studi Confindustria Udine su dati Istat

Informazioni: Gianluca Pistrin – tel. 0432 276268 – [studi@confindustria.ud.it](mailto:studi@confindustria.ud.it)