

## LEGNO-MOBILE FVG e UD

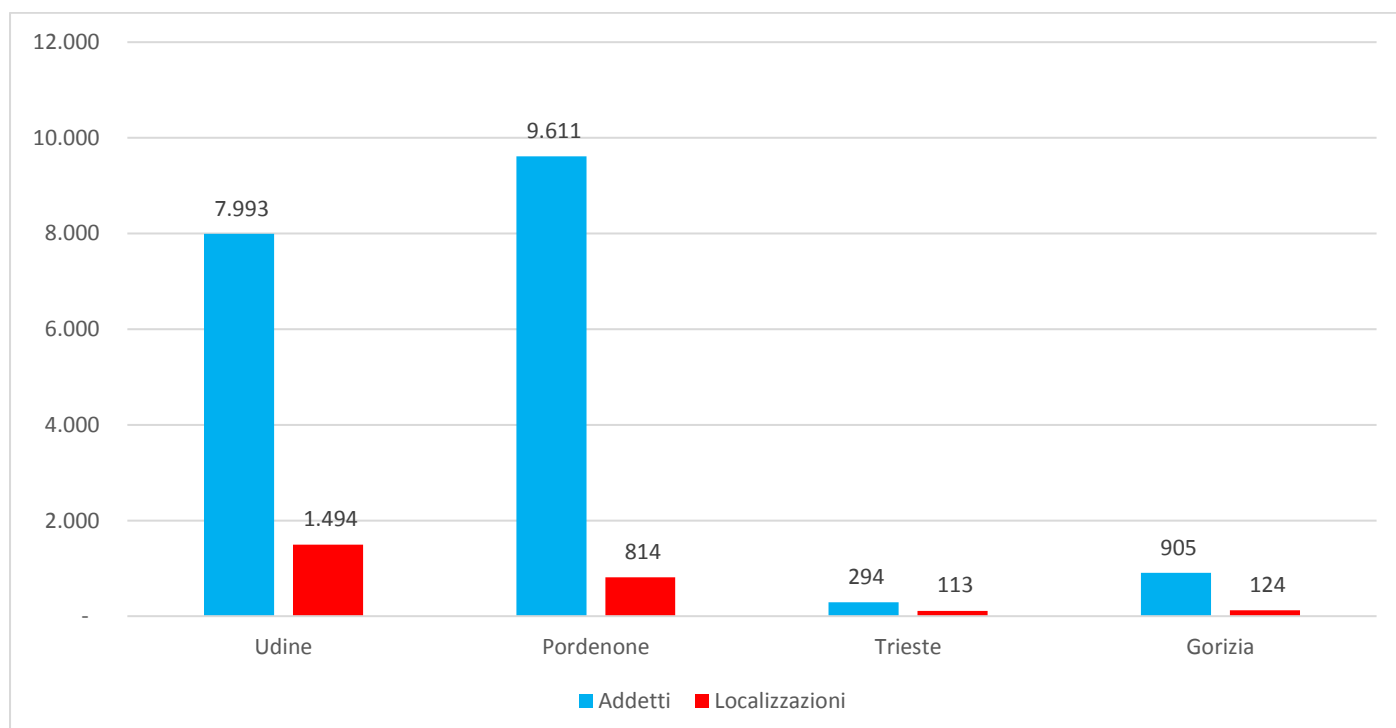
### Nota Congiunturale (maggio 2018)

In **Friuli Venezia Giulia** il comparto Legno-Mobile, che conta oltre **2.500 localizzazioni** (imprese + sedi secondarie: il **58,7% ubicate in Provincia di Udine**) e quasi **19 mila addetti** (rispettivamente il 20,8% e il 16,8% dell'industria manifatturiera regionale), ha registrato nel **4° trimestre del 2017** un incremento della **produzione** del **+2,1%** rispetto allo stesso trimestre dello scorso anno e del **5,1%** rispetto al **3° trimestre del 2017**. La crescita, anche se in misura minore, è proseguita anche nel **1° trimestre del 2018**, segnando un **+1%** rispetto allo stesso periodo dello scorso anno.

### FVG – Comparto Legno-Mobile

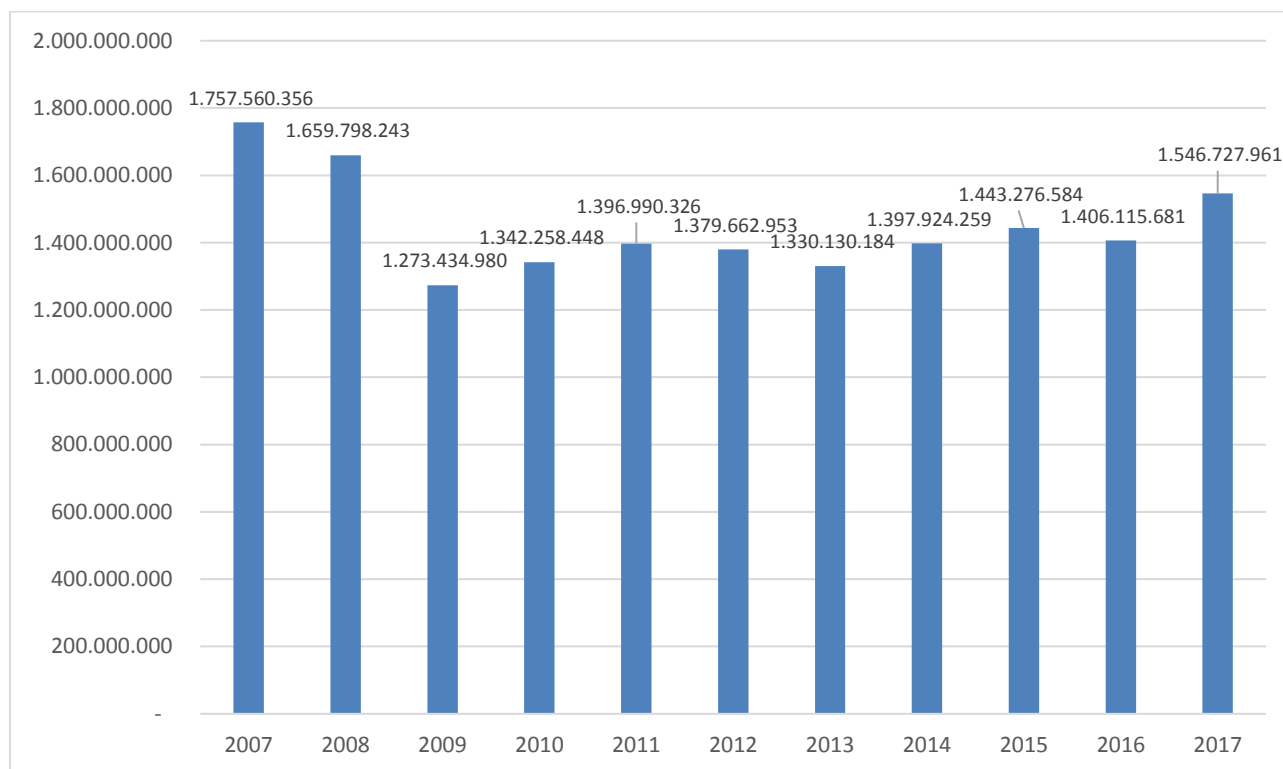
	Comparto Legno-Mobile	Totale Industria Manifatturiera	% Legno-Mobile
Localizzazioni attive (al 31 dicembre 2017)	2.545	12.211	20,8%
Addetti (al 31 dicembre 2017)	18.803	111.604	16,8%
Export (2017)	1.546.727.961	14.656.189.490	10,6%
Import (2017)	386.301.434	6.769.722.252	5,7%

### FVG – Comparto Legno-Mobile - Localizzazioni e addetti per Provincia

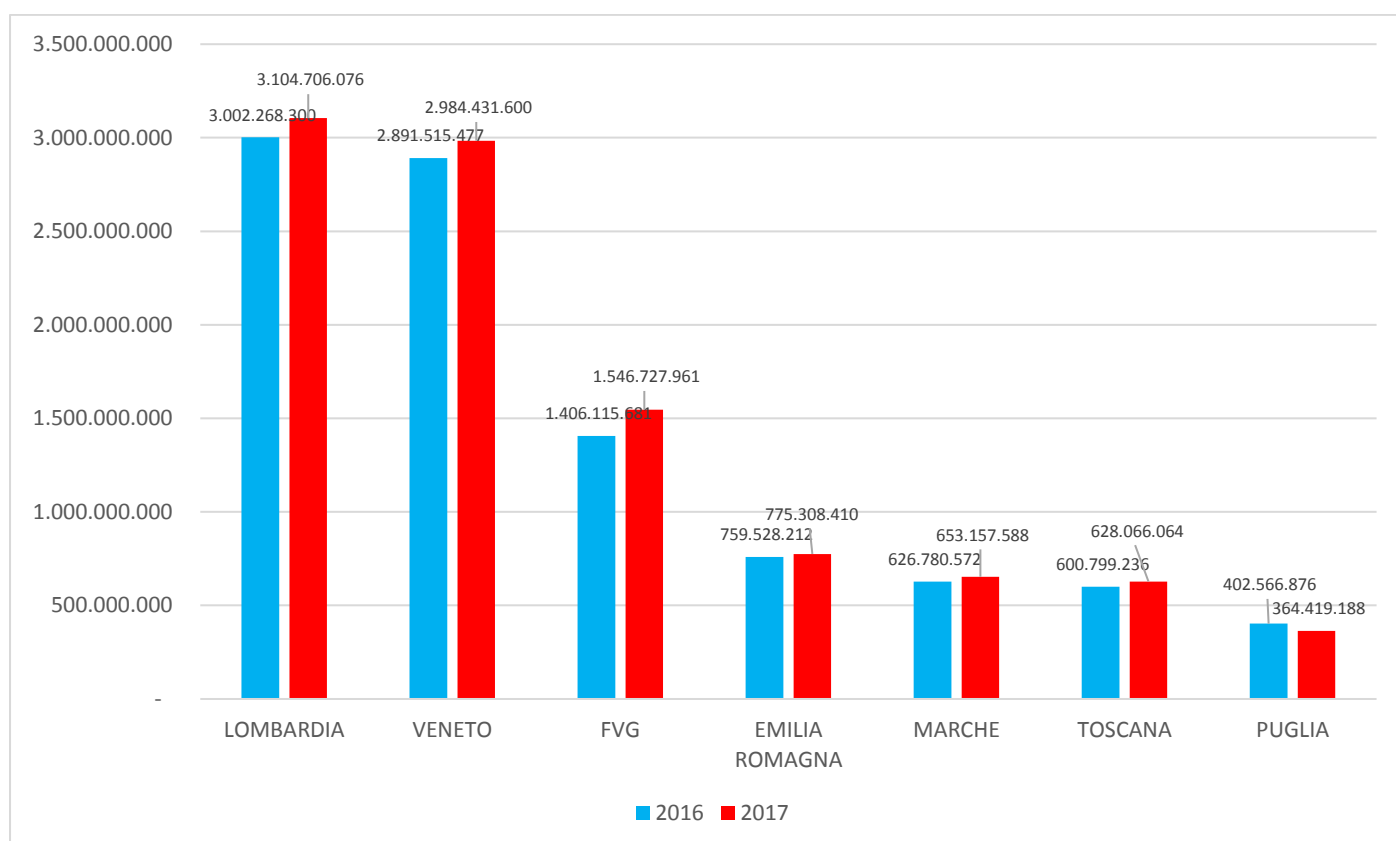


Le **esportazioni** del comparto Legno-Mobile sono aumentate nel 2017 del **+10%** rispetto al 2016, passando da 1.406 a 1.547 milioni di euro, registrando la **crescita più elevata** tra le maggiori regioni esportatrici del comparto (Lombardia +3,4%, Veneto +3,2%, Emilia Romagna +2,1%). Le **Province** di Pordenone e Udine si collocano **tra le prime cinque in Italia**.

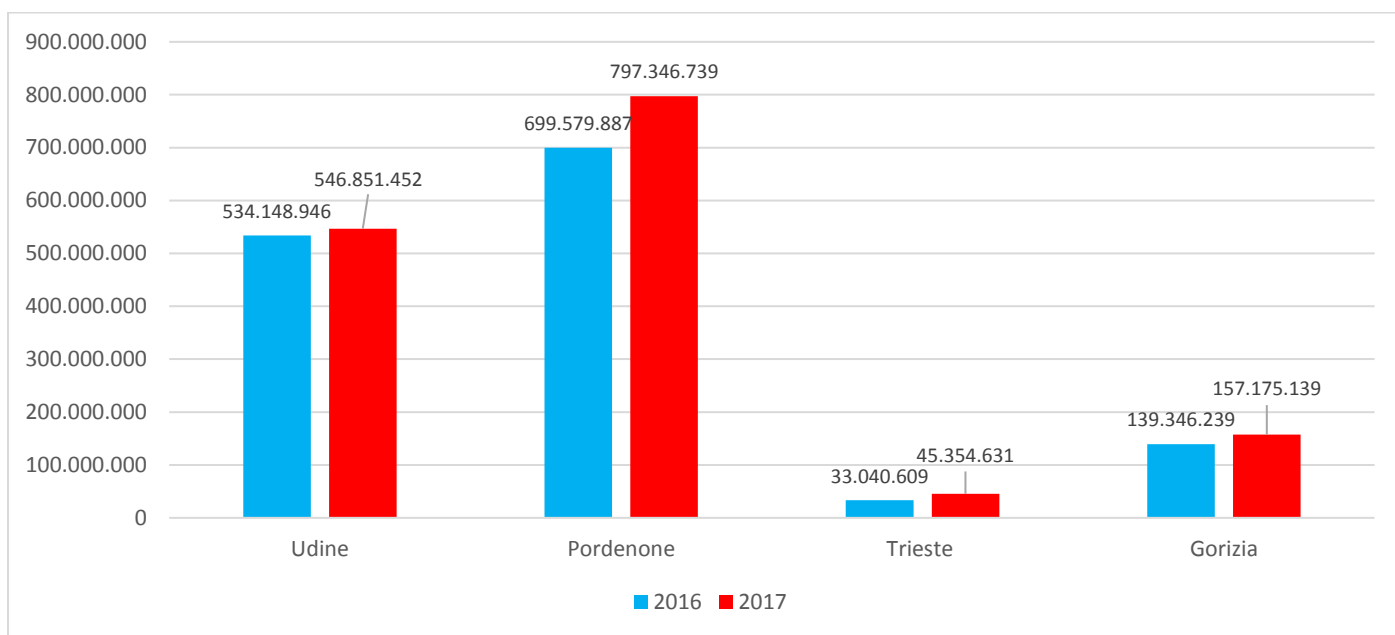
### FVG – Esportazioni Comparto Legno-Mobile



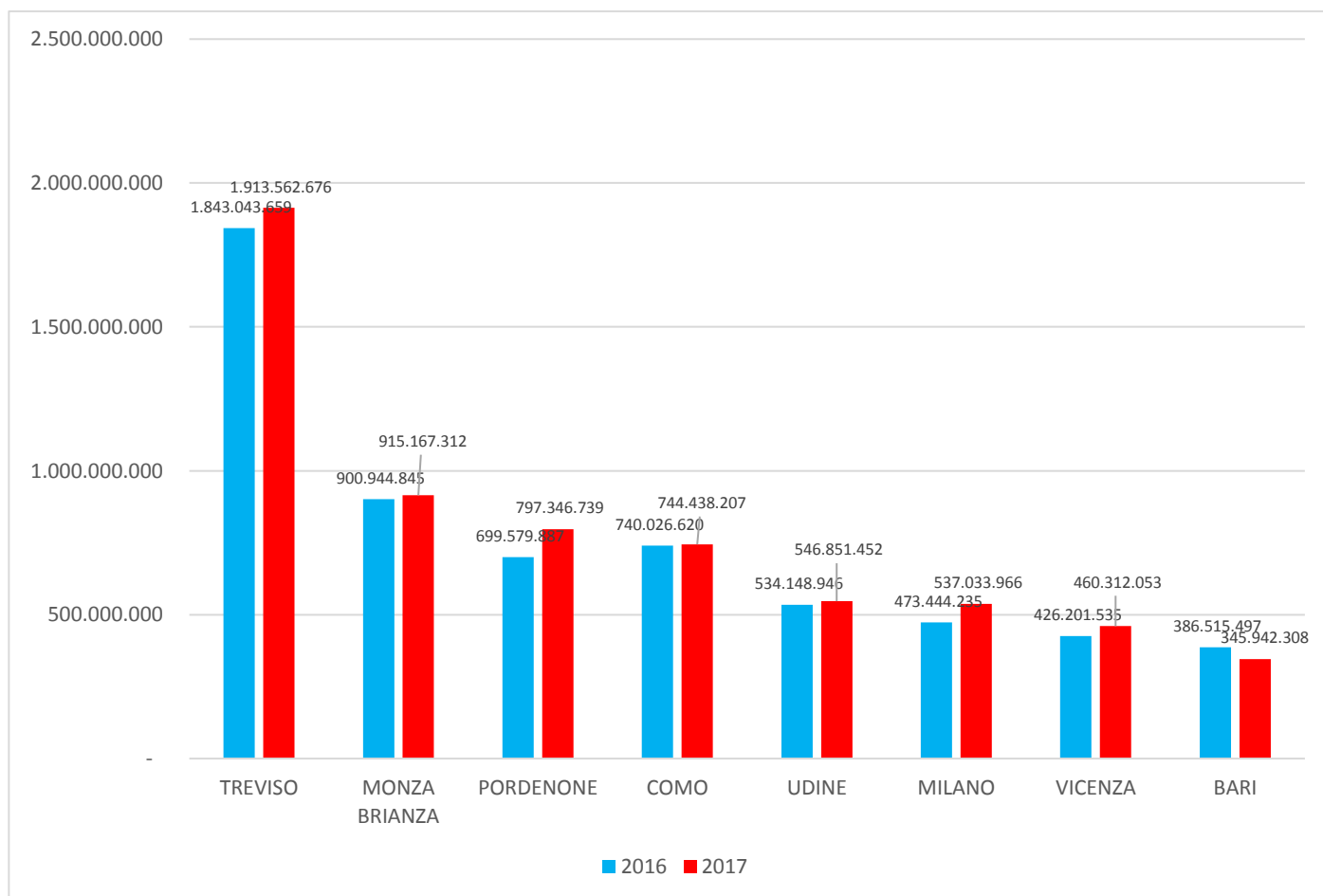
### Esportazioni Comparto Legno-Mobile per Regioni



## FVG – Esportazioni Comparto Legno-Mobile per Provincia



## Esportazioni Comparto Legno-Mobile per Provincia



**FVG - Comparto Legno-Mobile**  
**Esportazioni e importazioni per Paesi di destinazione nel periodo gen-dic 2017**

(valori in migliaia di euro; variazioni % rispetto all'anno precedente)

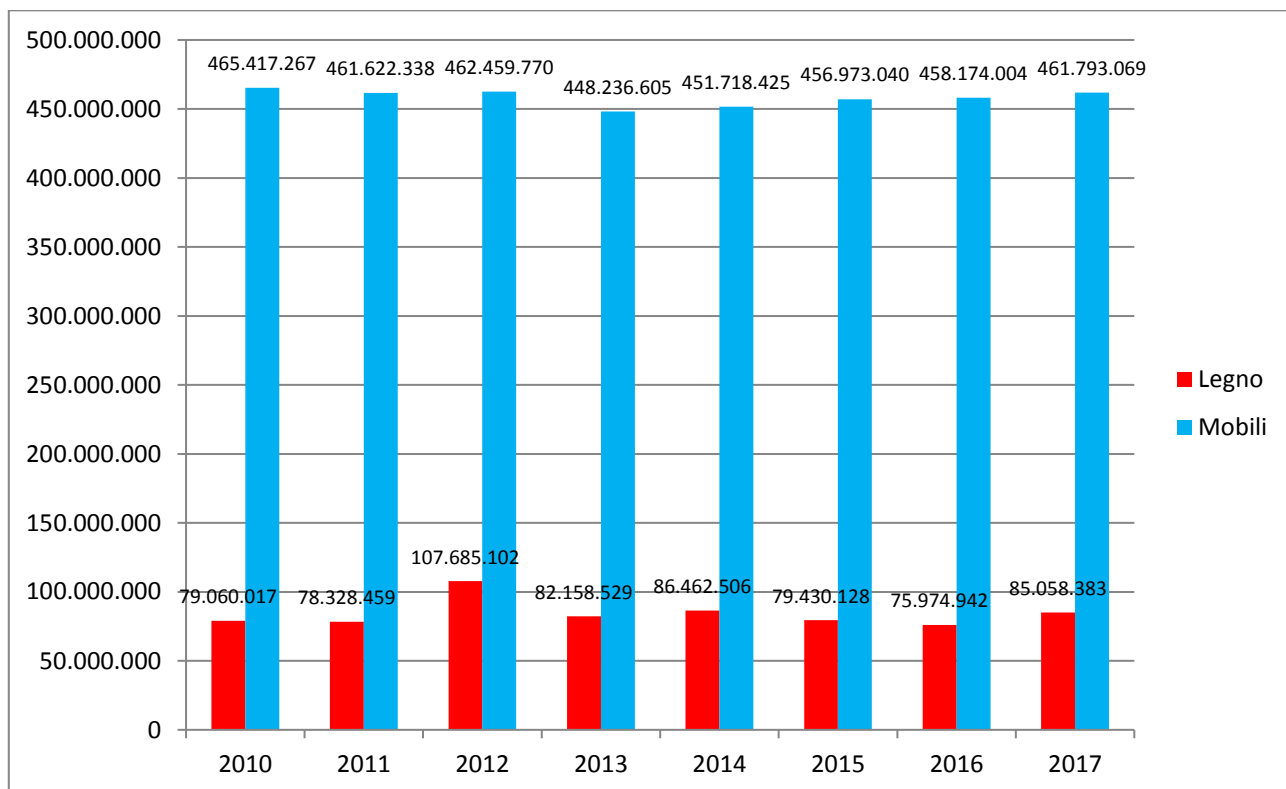
	<b>Esportazioni</b>		<b>Importazioni</b>	
	<b>Valore</b>	<b>Var %</b>	<b>Valore</b>	<b>Var %</b>
Regno Unito	300.269	2,6	820	15,3
Germania	210.252	0,9	21.507	-0,2
Francia	205.527	16,7	12.707	-6,8
Stati Uniti	113.126	20,9	1.968	-18,7
Spagna	55.946	23,4	3.466	1,6
Austria	52.247	8,6	46.140	-0,2
Russia	44.655	-4,3	3.903	20,0
Slovenia	44.654	13,7	72.777	18,1
Belgio	31.446	11,0	3.134	-12,1
Svizzera	28.470	9,6	1.116	-2,1
Emirati Arabi Uniti	24.713	11,6	83	717,6
Polonia	23.566	62,3	15.741	13,0
Danimarca	23.298	26,5	669	323,0
Svezia	22.711	33,2	2.596	20,6
Cina	21.187	24,2	18.300	-2,0
Paesi Bassi	18.083	11,4	716	15,4
Tunisia	16.159	-7,3	2	-34,3
Israele	15.314	31,1	4	-40,9
Australia	14.650	17,3	3	150,8
Canada	14.379	4,3	215	-1,9
<b>MONDO</b>	<b>1.546.728</b>	<b>10,0</b>	<b>386.301</b>	<b>5,7</b>

Tra i destinatari al primo posto il **Regno Unito** (300 milioni di euro, +2,6%) seguito da **Germania** (210 milioni di euro, +0,9%), **Francia** (205 milioni di euro, +16,7%) e **Stati Uniti** (113 milioni di euro, +20,9%).

A partire dalla seconda metà del 2016 la produzione industriale del comparto Legno-Mobile della **Provincia di Udine**, con riferimento alla variazione tendenziale, ha ripreso a crescere dopo l'andamento discontinuo registrato nella prima metà dell'anno. Complessivamente nel **2017**, secondo l'indagine dell'Ufficio Studi di Confindustria Udine, la **produzione** è cresciuta del **+1,8%** rispetto al 2016, grazie alla spinta registrata secondo semestre (+2,4%).

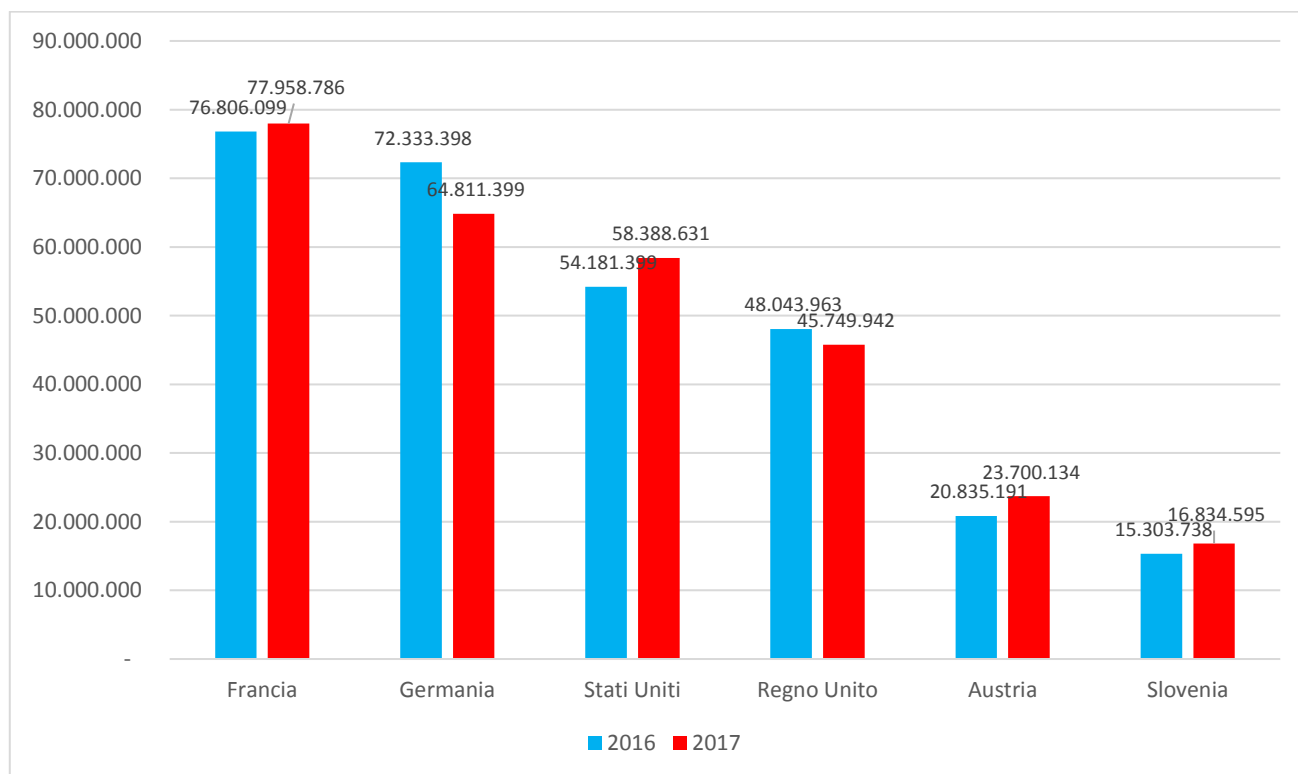
Le **esportazioni** del comparto Legno-Mobile nel 2017 si sono attestate a 547 milioni di euro, in aumento del +2,4% rispetto al 2016. La Provincia di Udine è la quinta esportatrice del comparto in Italia.

## Prov. di Udine – Esportazioni Comparto Legno-Mobile



Il primo paese di esportazione è la **Francia**, verso la quale le vendite sono salite del +1,5%, a 78 milioni di euro. Seguono la **Germania**, -10,4%, gli **Stati Uniti**, +7,8%, il **Regno Unito**, -4,8%, l'**Austria**, +13,8%, la **Slovenia**, +10%

## Prov. di Udine – Esportazioni Comparto Legno-Mobile



Elaborazioni Ufficio Studi Confindustria Udine su dati Istat e Infocamere

Informazioni: Gianluca Pistrin, tel. 0432 276268, [studi@confindustria.ud.it](mailto:studi@confindustria.ud.it)