

## INDUSTRIA LEGNO-MOBILI FVG e UD

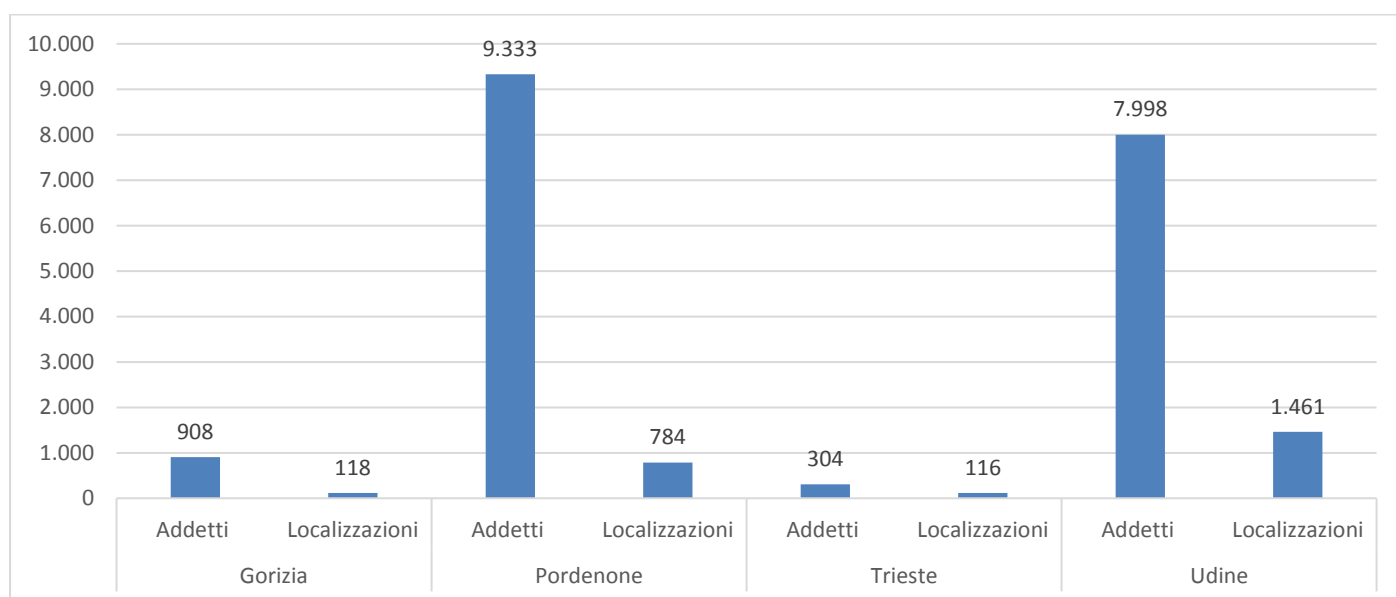
### Nota Congiunturale (giugno 2019)

In **Friuli Venezia Giulia** il comparto Legno-Mobili, che conta quasi **2.500 localizzazioni** (imprese + sedi secondarie: il **58,9% ubicate in Provincia di Udine**) e **18 mila e 500 addetti** (rispettivamente il 20,5% e il 16,4% dell'industria manifatturiera regionale), ha registrato nel **2018**, sulla base delle elaborazioni dell'Ufficio Studi di Confindustria Udine, un incremento della **produzione** del **+0,5%** rispetto al 2017, a seguito della frenata nel quarto trimestre, -0.8%, dopo aver registrato nei primi nove mesi dell'anno una crescita del +1%. Il **primo trimestre 2019** evidenzia un calo produttivo rispetto al quarto trimestre del 2018 del -3,8% ma una crescita rispetto al primo trimestre del 2018 del +1,8%.

#### FVG – Comparto Legno-Mobili

	Comparto Legno-Mobili	Totale Industria Manifatturiera	% Legno-Mobili
Localizzazioni attive (al 31 marzo 2019)	2.479	12.102	20,5%
Addetti (al 31 marzo 2019)	18.543	112.818	16,4%
Export (2018)	1.601.703.623	15.609.502.306	10,3%
Import (2018)	412.124.170	8.694.853.227	4,7%

#### FVG – Comparto Legno-Mobili - Localizzazioni e addetti per Provincia (31/3/2019)

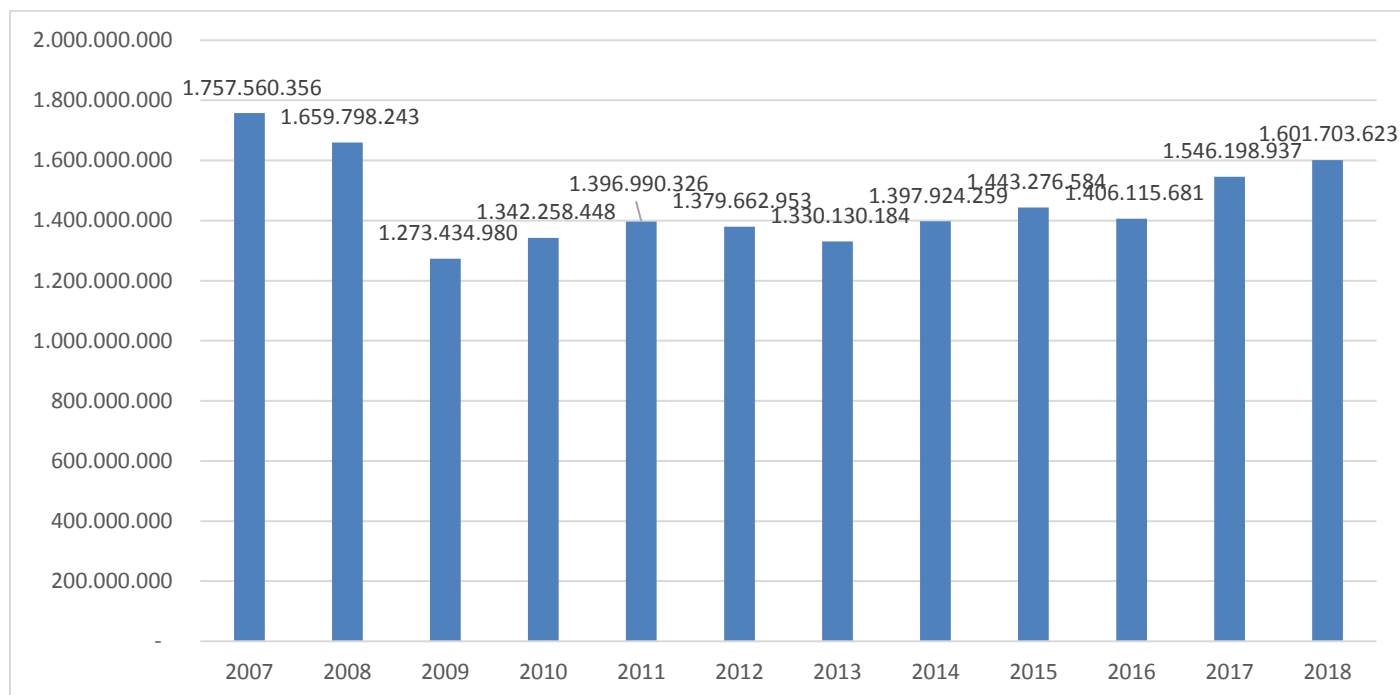


Le **esportazioni** del comparto Legno-Mobili sono aumentate nell'intero **2018** del **+3,6%** rispetto al 2017, passando da 1.546 a 1.602 milioni di euro, in decelerazione rispetto alla variazione 2017/2016, +10%.

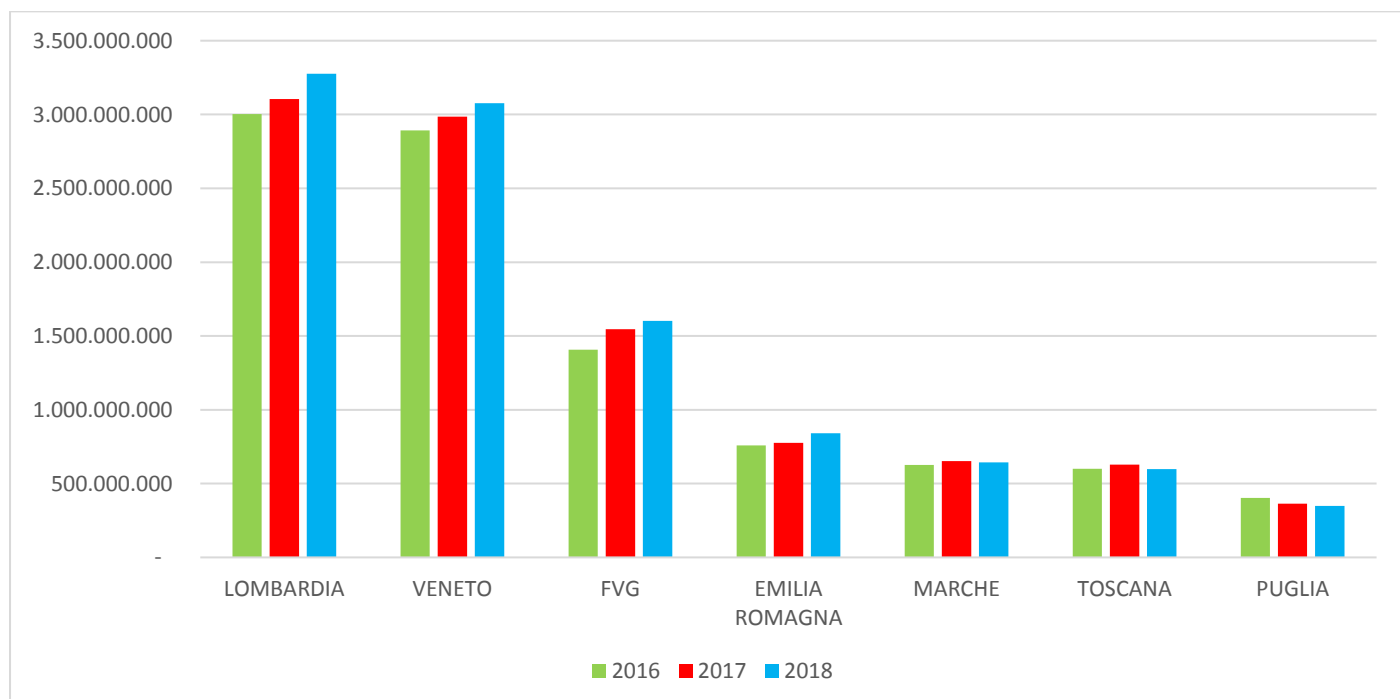
Il **FVG** mantiene la **terza posizione** tra le maggiori regioni esportatrici del comparto, preceduta da Lombardia (+5,5% nel 2018) e Veneto (+3%); seguono Emilia Romagna (+8,5%), Marche (-1,3%), Toscana (-4,6%), Puglia (-4,4%). Le **Province** di Pordenone e Udine si collocano **tra le prime sei in Italia**.

Nel **primo trimestre 2019** le esportazioni FVG sono cresciute del **+5,2%**, da 382 a 482 milioni di euro.

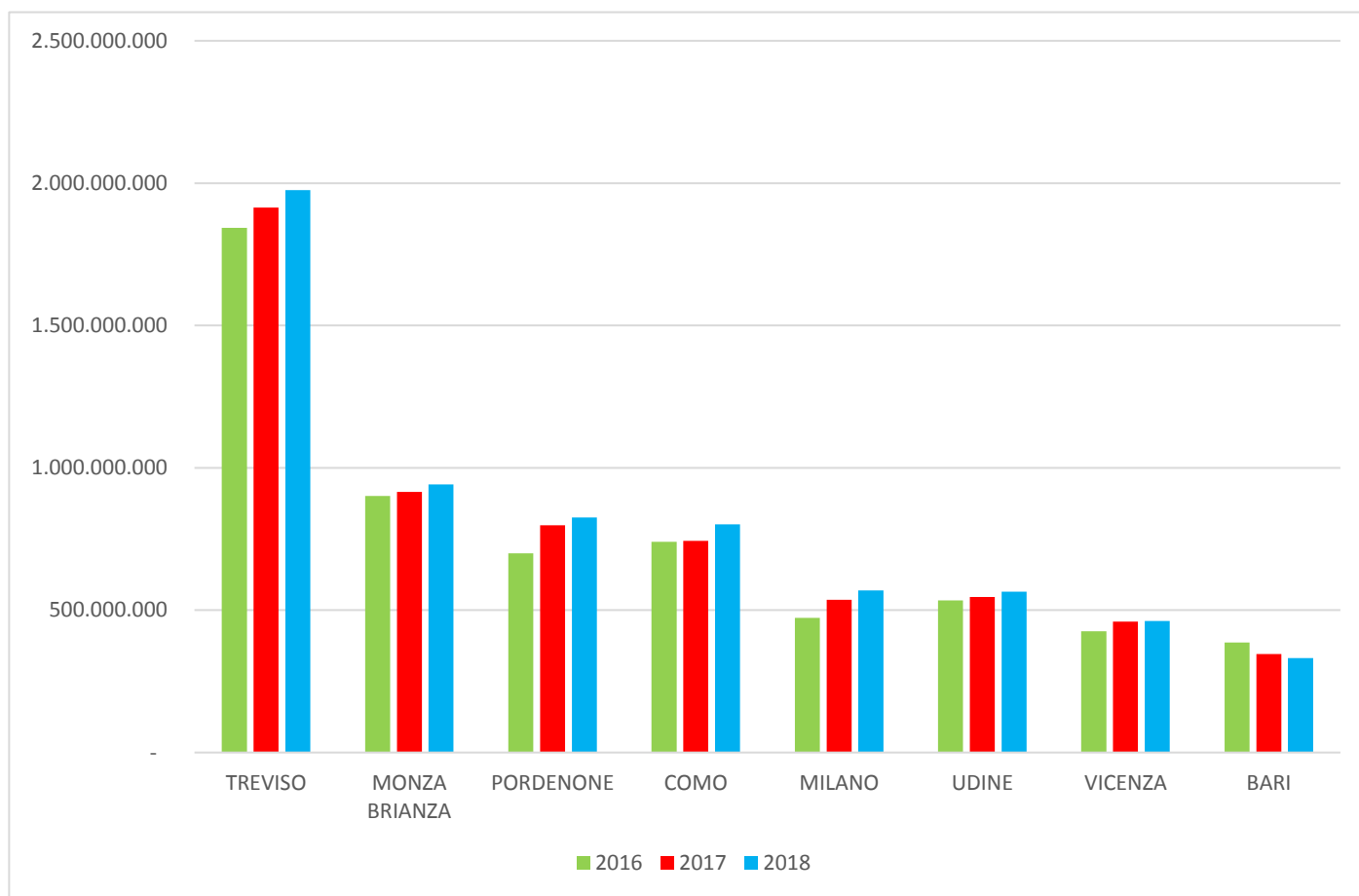
### FVG – Esportazioni Comparto Legno-Mobili



### Esportazioni Comparto Legno-Mobili per Regioni



## Esportazioni Comparto Legno-Mobili per Provincia



## FVG - Comparto Legno-Mobili Esportazioni e importazioni per Paesi di destinazione nel 2018

(valori in migliaia di euro; variazioni % rispetto all'anno precedente)

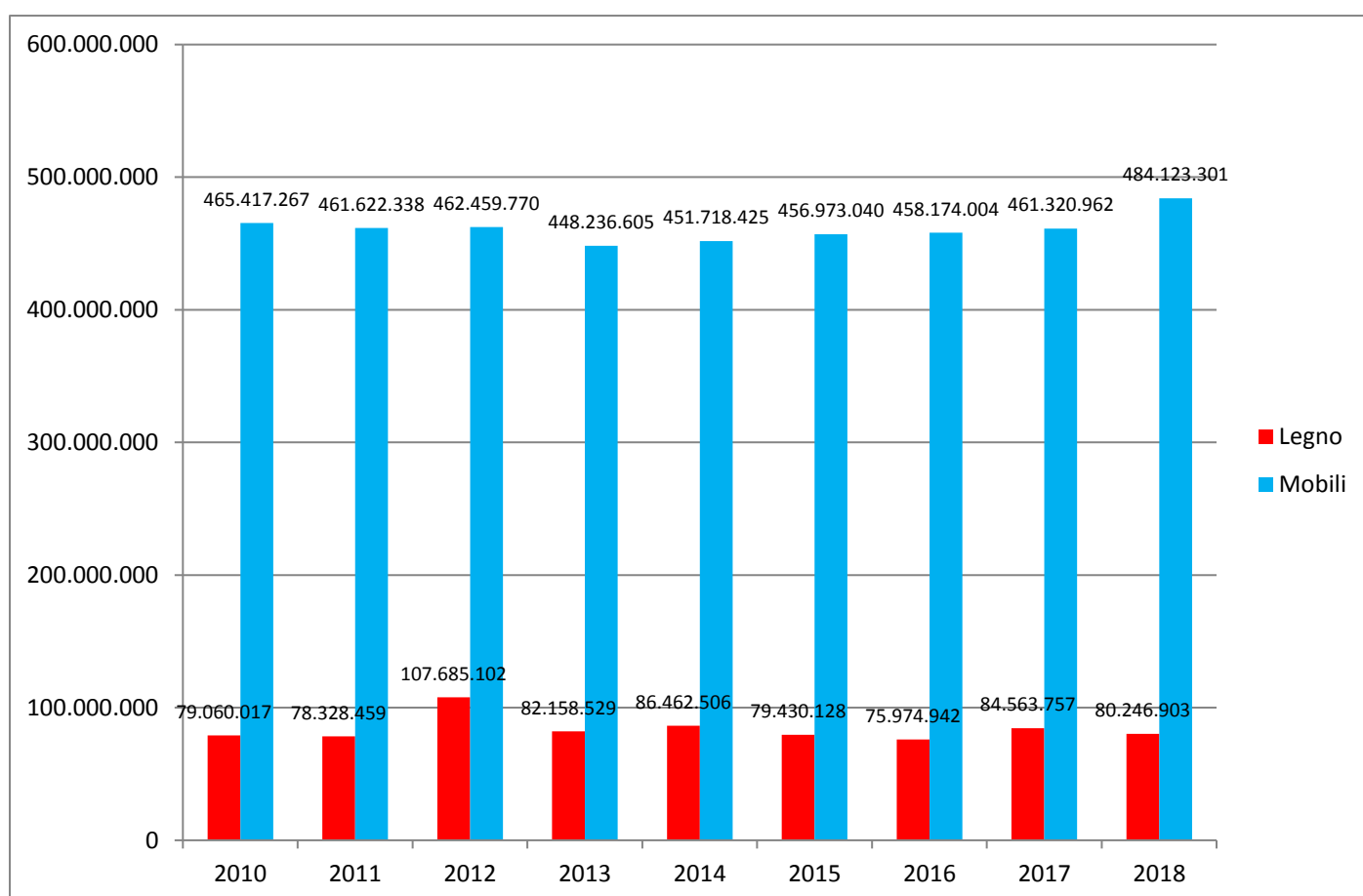
	Esportazioni		Importazioni	
	Valore	Var %	Valore	Var %
Regno Unito	300.985	0,2	771	-5,9
Germania	218.957	4,1	23.361	7,1
Francia	217.479	5,8	15.635	23,0
Stati Uniti	120.773	6,9	1.866	-5,2
Spagna	57.275	2,4	5.079	38,0
Austria	54.167	3,7	56.845	23,2
Russia	46.061	3,3	4.500	15,3
Slovenia	41.982	-6,0	62.920	-
				13,9
Belgio	40.459	28,7	3.899	24,4
Svizzera	29.167	2,7	1.381	23,8
Polonia	29.105	23,5	18.609	18,2
Svezia	25.340	11,6	3.420	31,7
Danimarca	23.326	0,1	214	-
				68,0
Emirati Arabi Uniti	22.981	-6,6	45	-
				45,5
Paesi Bassi	21.820	20,7	744	3,8
Cina	21.176	0,0	17.675	-3,4

Tra i destinatari al primo posto il **Regno Unito** (301 milioni di euro, +0,2%) seguito da **Germania** (219 milioni di euro, +4,1%), **Francia** (217 milioni di euro, +5,8%) e **Stati Uniti** (121 milioni di euro, +6,9%).

Il **2018** del comparto Legno-Mobili della **Provincia di Udine**, secondo l'indagine dell'Ufficio Studi di Confindustria Udine, si è chiuso con un incremento medio della produzione del **+0,3%** sull'anno precedente, in decelerazione rispetto al dato del 2017, +1,8%. Nel quarto trimestre la crescita rispetto allo stesso trimestre dell'anno precedente ha registrato una battuta d'arresto, -1%, rispetto all'andamento dei primi nove mesi dell'anno, +0,7%. Analogamente a quanto registrato a livello regionale, anche in Provincia di Udine nel **primo trimestre 2019** si evidenzia un calo produttivo rispetto al quarto trimestre del 2018 del -3,7% e una crescita rispetto al primo trimestre del 2018 del +1,9%.

Le **esportazioni** del comparto Legno-Mobili nel **2018** si sono attestate a 564 milioni di euro, in aumento del +3,4% rispetto al 2017 (+4,9% se consideriamo il solo settore del Mobile). La Provincia di Udine è la sesta esportatrice del comparto in Italia. Nel primo trimestre 2019 le vendite all'estero si sono contratte dell'8,4%.

#### Prov. di Udine – Esportazioni Comparto Legno-Mobili



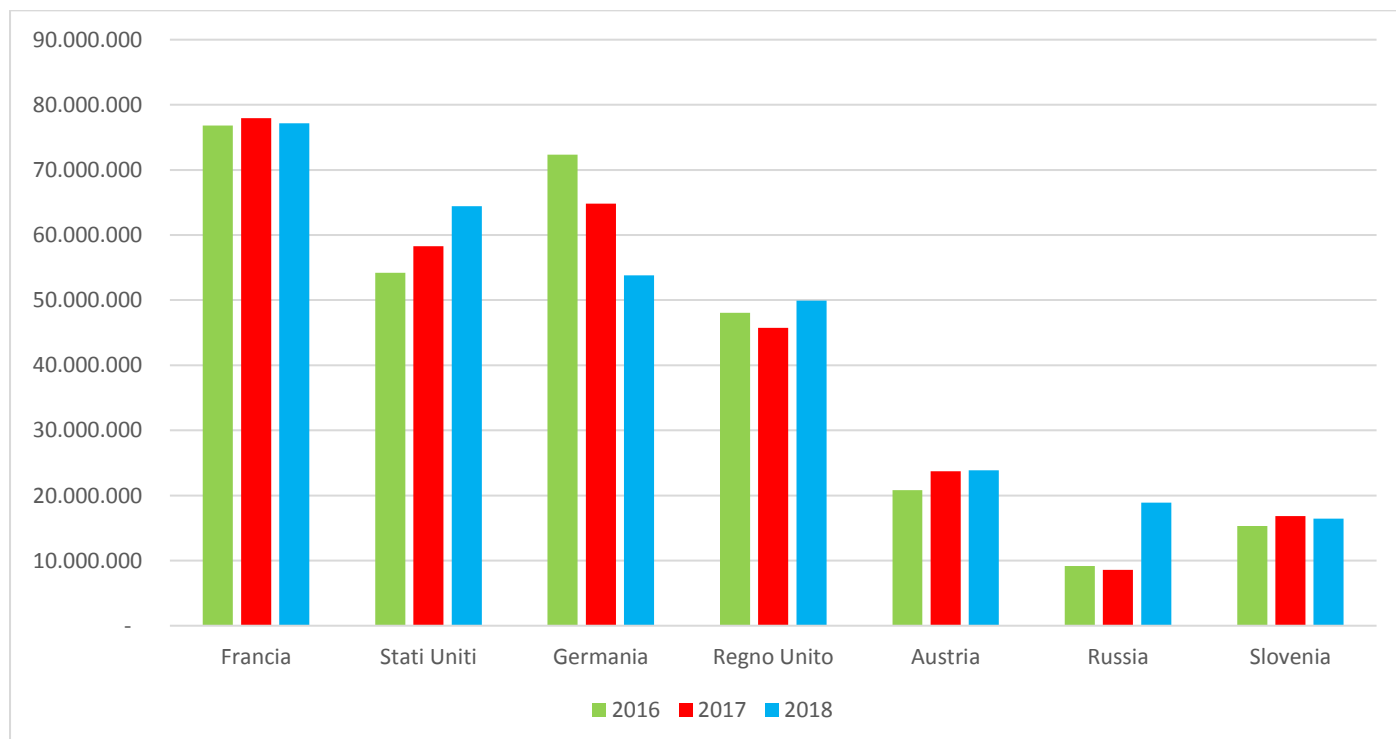
Il primo paese di esportazione nel 2018 è la **Francia** con 77 milioni di euro che ha registrato nel 2018 un calo dell'1%. Seguono **Stati Uniti**, +10,5%, **Germania**, -17%, **Regno Unito**, +9,2%, **Austria**, +0,7%, **Russia**, +120,8%

## Prov. di Udine - Comparto Legno-Mobili Esportazioni e importazioni per Paesi di destinazione nel 2018

(valori in migliaia di euro; variazioni % rispetto all'anno precedente)

	Esportazioni		Importazioni	
	Valore	Var %	Valore	Var %
Francia	77.145	-1,0	4.858	23,8
Stati Uniti	64.423	10,5	1.600	-1,3
Germania	53.825	-17,0	10.357	11,9
Regno Unito	49.948	9,2	48	-79,7
Austria	23.861	0,7	30.398	39,0
Russia	18.912	120,8	686	66,0
Slovenia	16.432	-2,4	25.077	-16,5
Paesi Bassi	16.046	28,5	449	-22,6
Svizzera	14.929	15,2	147	-21,3
Australia	12.378	25,1	1	.
Belgio	11.794	5,9	2.754	74,7
Cina	11.326	-3,8	16.221	-1,3
Spagna	11.039	3,9	1.537	89,2
Algeria	9.912	222,6	.	.
Israele	9.249	-13,5	.	.
Canada	8.950	-0,3	117	-6,2
Giappone	8.455	0,0	9	-87,7
Tunisia	8.283	-44,2	.	-
Grecia	8.087	55,6	88	188,2
Croazia	6.494	-2,6	27.739	-6,1
<b>MONDO</b>	<b>564.370</b>	<b>3,4</b>	<b>178.180</b>	<b>7,9</b>

## Prov. di Udine - Comparto Legno-Mobili Esportazioni principali Paesi di destinazione



Elaborazioni Ufficio Studi Confindustria Udine su dati Istat e Infocamere

Informazioni: Gianluca Pistrin, tel. 0432 276268, [studi@confindustria.ud.it](mailto:studi@confindustria.ud.it)