

## **Commercio estero Provincia di Udine – 2017**

**(marzo 2018)**

Il commercio estero continua a rappresentare un punto di forza dell'industria della Provincia di Udine. Lo confermano i flussi di **esportazione** che sono cresciuti nel 2017 del **9,9%**, da 4.975 a 5.467 milioni di euro, in misura nettamente superiore alla media del Nord Est (+6,6%) e nazionale (+7,4%).

La quota dell'export provinciale su quello regionale si attese al **36,8%**, superiore a quello delle altre province (Pordenone 25,9%, Trieste 21,1%, Gorizia 16,2%).

Nel 2017, il miglioramento della domanda interna e la ripresa delle attività che incorporano beni impiegati nelle lavorazioni industriali, hanno favorito una crescita delle **importazioni** del **27,5%**, da 2.647 a 3.376 milioni di euro (metallurgia +43,1%, prodotti chimici +41,2%, macchinari +10,2%, smaltimento rifiuti e recupero di materiali +58%). La bilancia commerciale si mantiene sempre positiva e pari a 2.092 milioni di euro.

L'incremento delle esportazioni è determinato dai positivi risultati dei prodotti della **metallurgia**, che rappresentano una quota pari al 28,8% delle vendite all'estero, salite del **41%**, da 1.118 a 1.577 milioni di euro.

I **macchinari**, viceversa, registrano un calo del 18%, da 1.315 a 1.078 milioni di euro.

I **prodotti in metallo**, le cui esportazioni sono cresciute del 32%, da 393 milioni di euro a 518, rappresentano la terza voce dell'export.

La quarta voce è costituita dai **mobili** che aumentano dello 0,8% e si portano a 462 a milioni di euro.

Seguono i prodotti alimentari, +15,1%, le apparecchiature elettriche, -3,7%, gli articoli in gomma e le materie plastiche, +7,6%, i prodotti elettronici, +11,4, i prodotti chimici, +21,8%.

Sul piano della distribuzione geografica delle esportazioni, si rafforza il mercato costituito dall'**Unione europea**, + **18,3%**, da 3.124 a 3.696 milioni di euro, che copre il **67,6%** del totale delle esportazioni (in aumento dal 62,8% dell'anno precedente).

Le esportazioni verso l'area **extraUE** scendono dal 37,2% al 32,4% del totale, calando del 4,3%, da 1.852 a 1.772 milioni di euro.

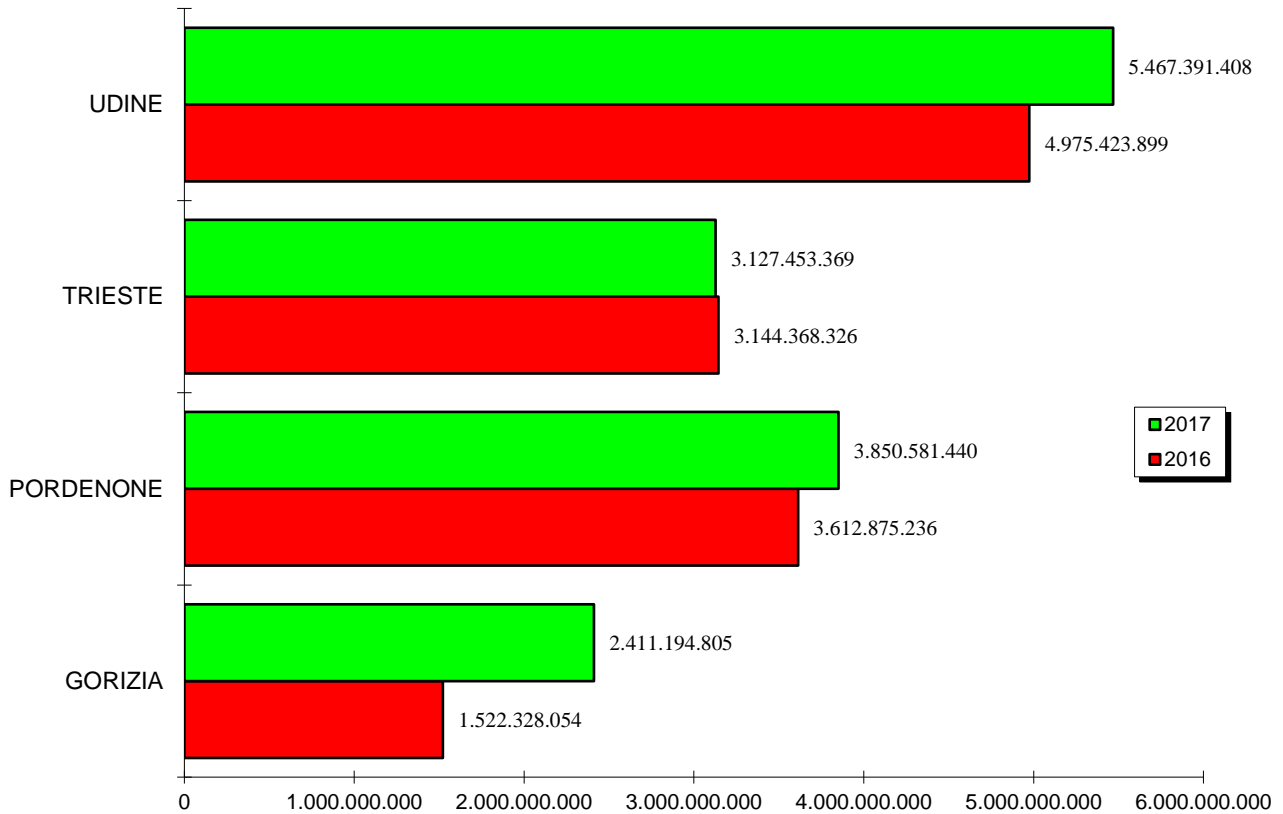
Il mercato **tedesco** si conferma il primo mercato di esportazione, passando dal 16,6 al 17,4% del totale, in ragione di un incremento delle esportazioni del **15,2%**, da 827 a 953 milioni di euro. Segue l'**Austria**, secondo mercato di esportazione, in crescita del 17,7%, da 437 a 515 milioni di euro.

Quale terzo mercato di esportazione si colloca la **Francia**, in crescita del 6,8%, da 353 a 377 milioni di euro.

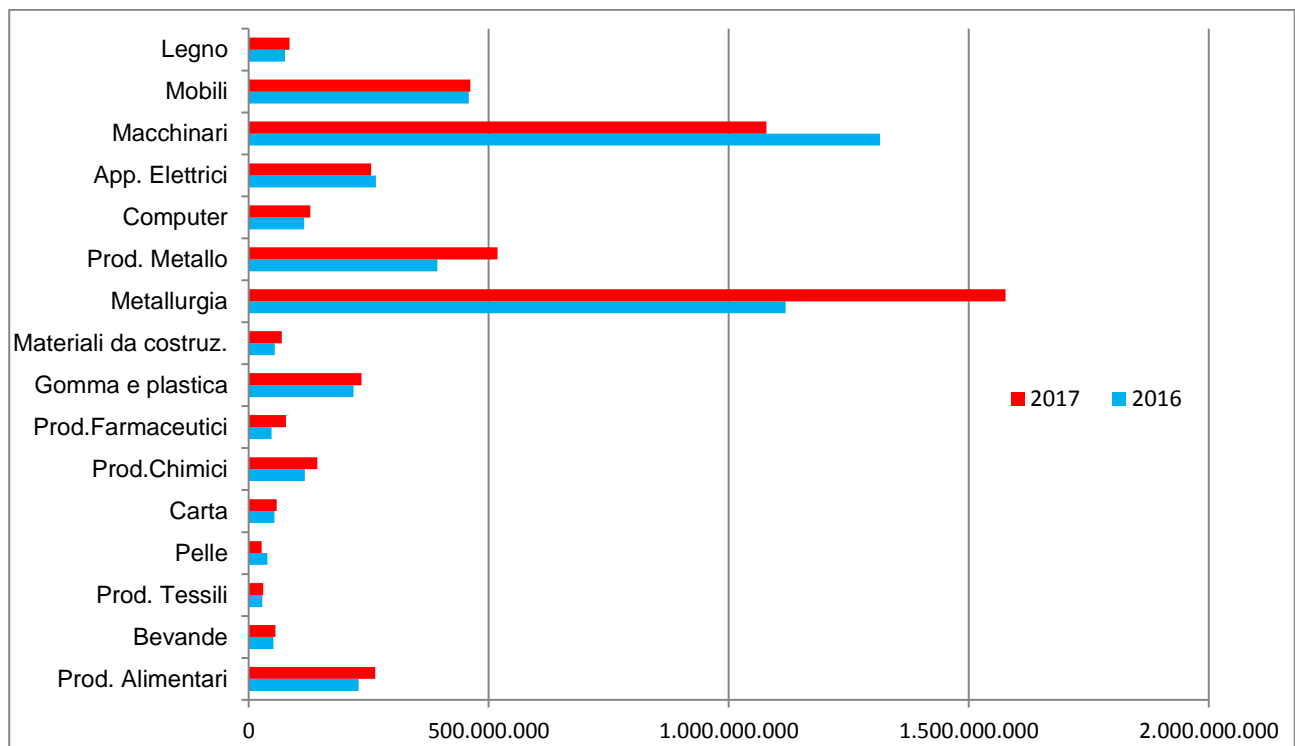
Forte crescita delle esportazioni verso gli **Stati Uniti**, quarto mercato, da 270 a 369 milioni di euro, +36,7%.

Seguono Spagna +19,1%, Slovenia, +32%, Regno Unito, +12%.

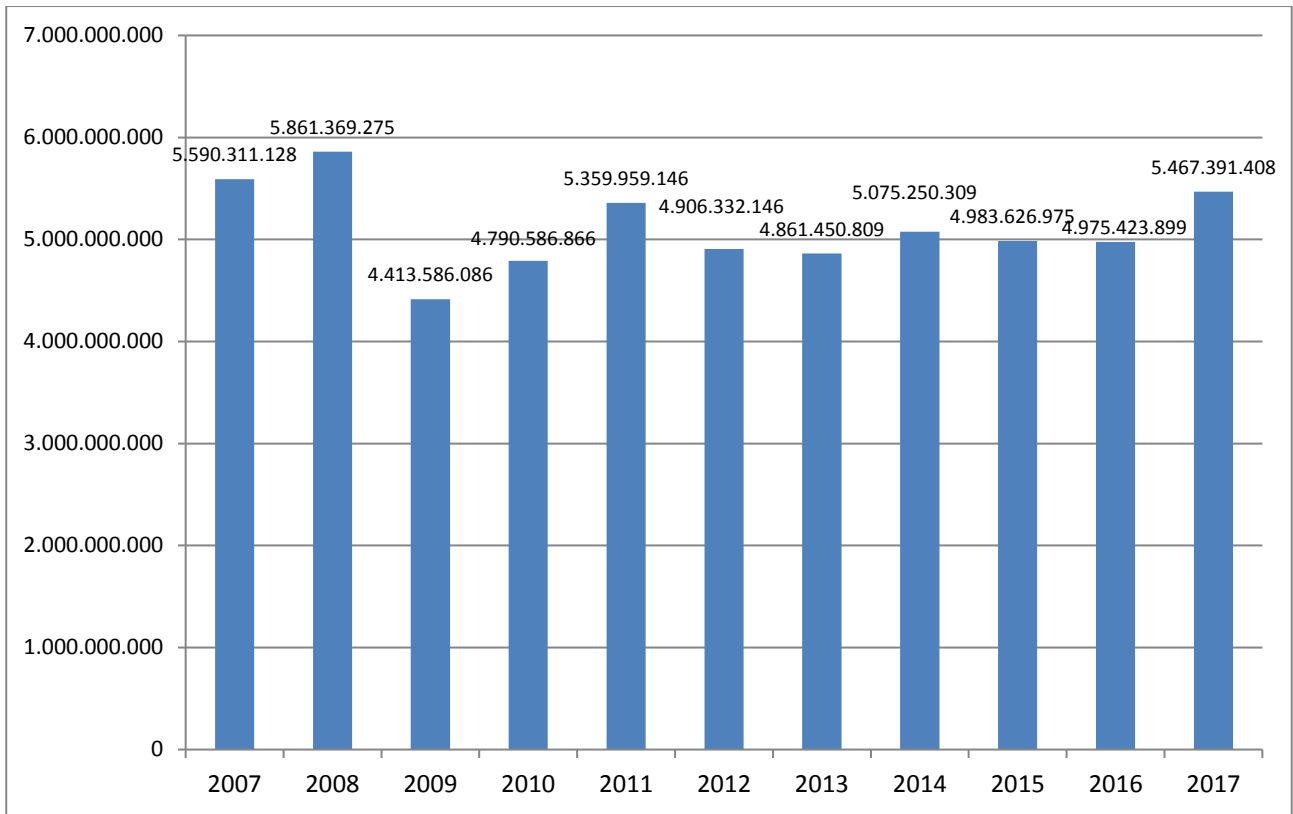
### Export Friuli Venezia Giulia (valori in euro)



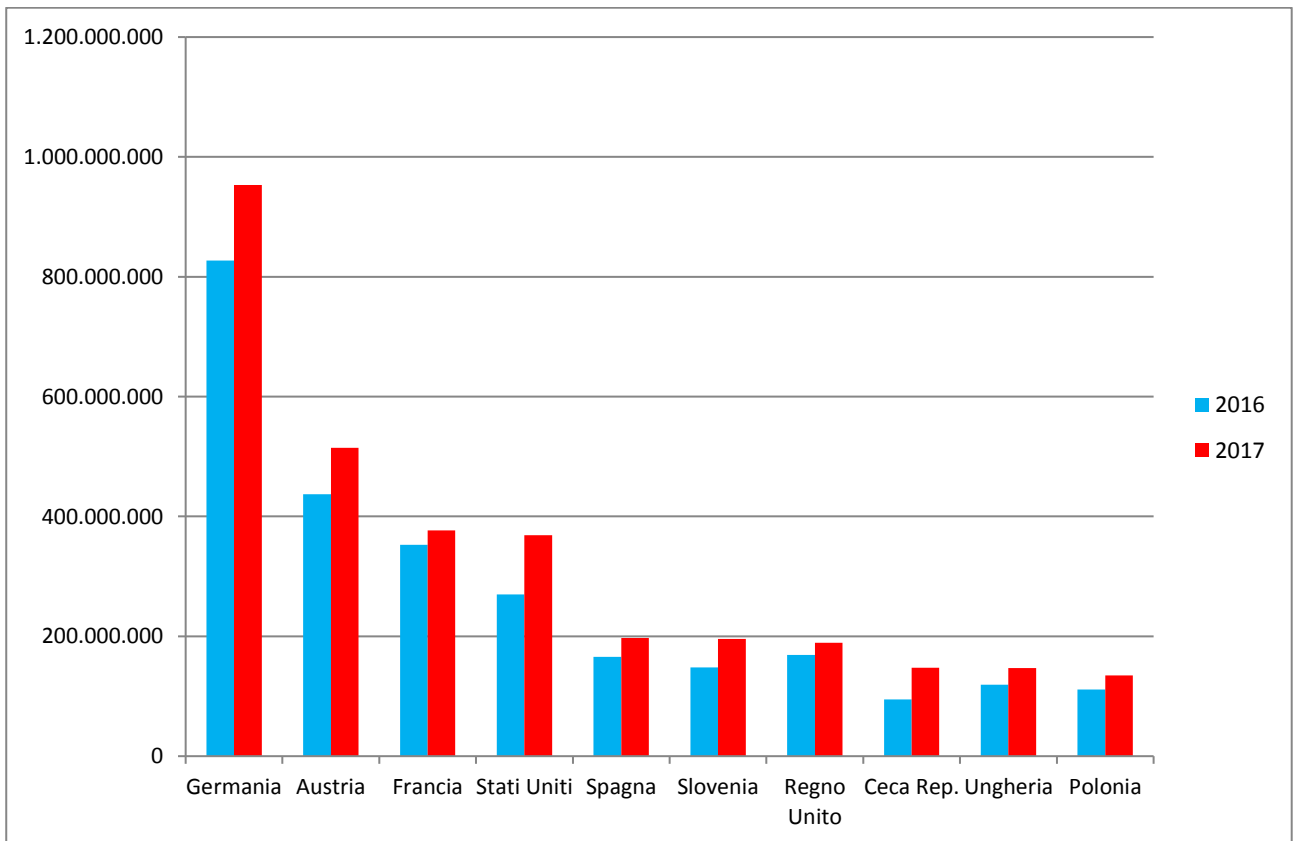
### Export Prov. Udine (valori in euro)



### Export Prov. Udine (valori in euro)



### Export Prov. Udine (valori in euro)



Elaborazione Ufficio Studi Confindustria Udine su dati Istat

Informazioni: Gianluca Pistrin – tel. 0432 276268 – [studi@confindustria.ud.it](mailto:studi@confindustria.ud.it)