



CONFINDUSTRIA UDINE

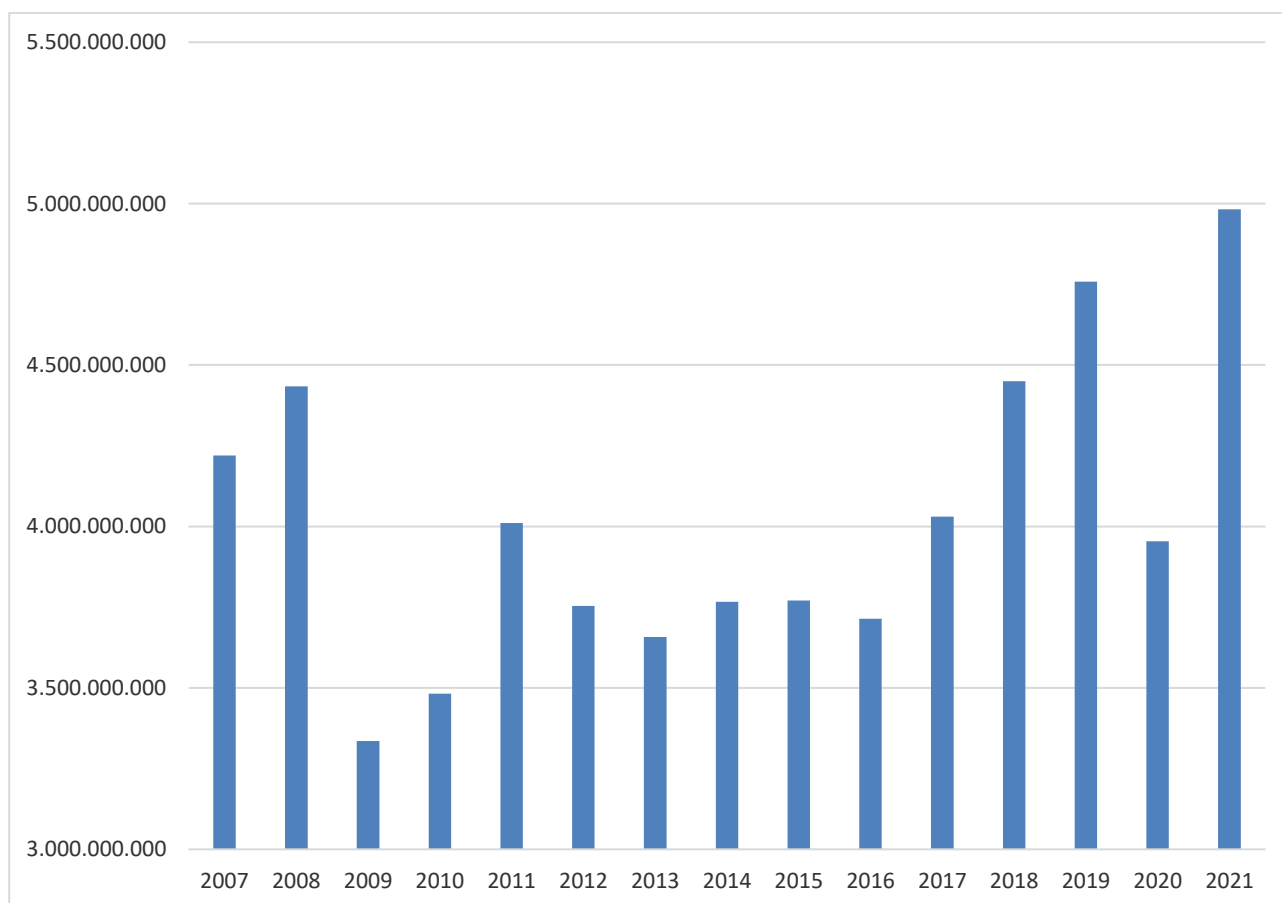
Ufficio Studi

**Prov. di Udine - Esportazioni (valori in euro)
e variazioni % rispetto allo stesso periodo anno precedente**

	2019	2020	2021	VAR. % 21/19	VAR. % 21/20
1 trim	1.515.465.056	1.389.847.873	1.404.591.916	-7,3%	1,1%
2 trim	1.740.625.550	1.261.256.348	1.843.985.663	5,9%	46,2%
3 trim	1.502.230.912	1.303.379.371	1.734.156.334	15,4%	33,1%
GEN-SET	4.758.321.518	3.954.483.592	4.982.733.913	4,7%	26,0%

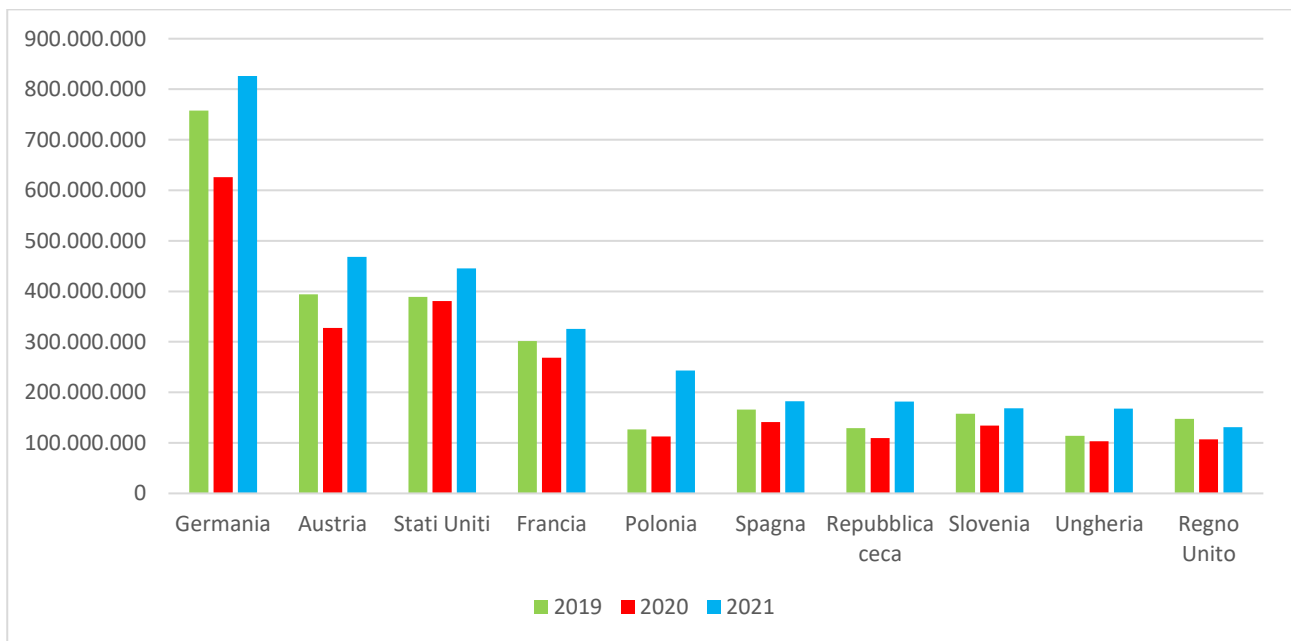
Elaborazione Ufficio Studi Confindustria Udine su dati Istat

Prov. di Udine – Esportazioni gennaio-settembre (valori in euro)



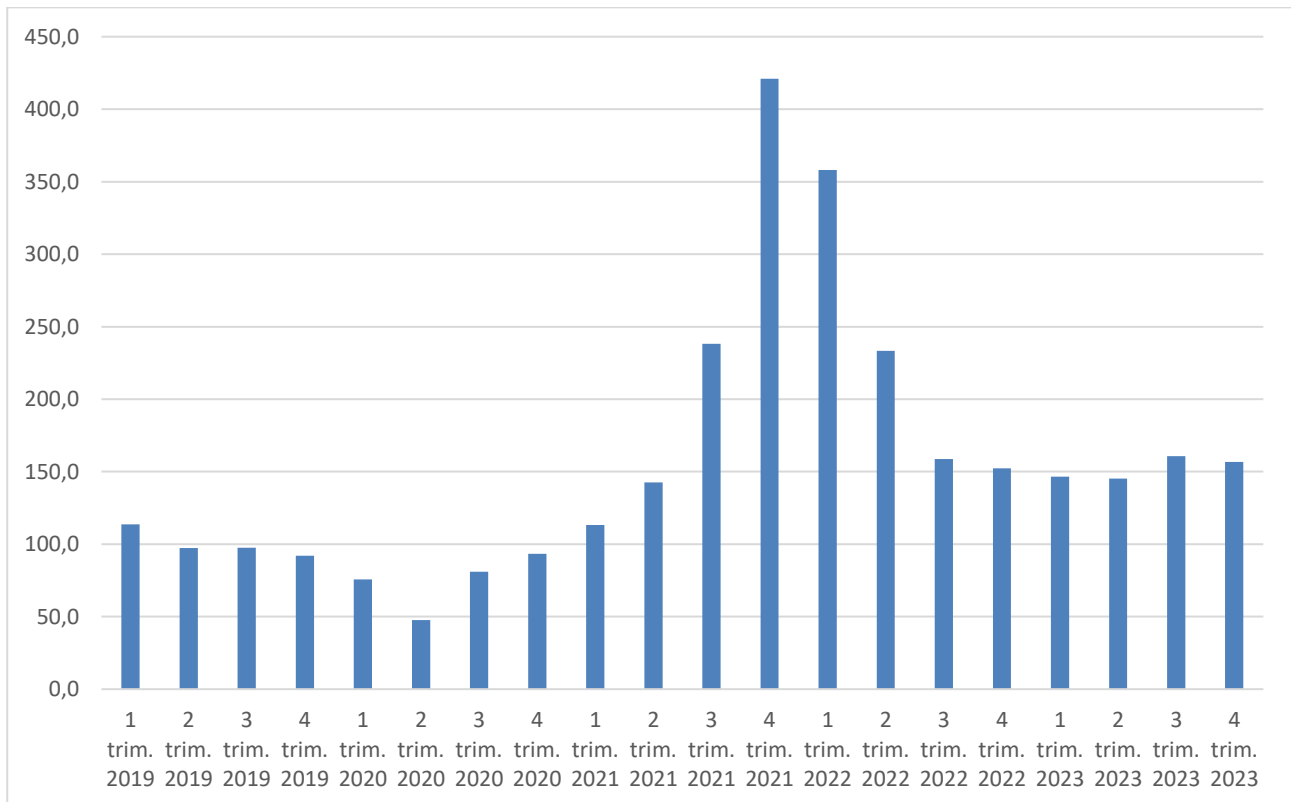
Elaborazioni Ufficio Studi Confindustria Udine su dati Istat

Prov. di Udine - Esportazioni gennaio-settembre (valori in euro) – Principali destinazioni



Elaborazioni Ufficio Studi Confindustria Udine su dati Istat

Italia - Energia Elettrica (PUN) - Dati trimestrali, Indice 2015=100, in €



Elaborazioni Ufficio Studi Confindustria Udine su dati Appia-Prometeia

Info: Ufficio Studi Confindustria Udine - Gianluca Pistrin – studi@confindustria.ud.it