



CONFINDUSTRIA UDINE

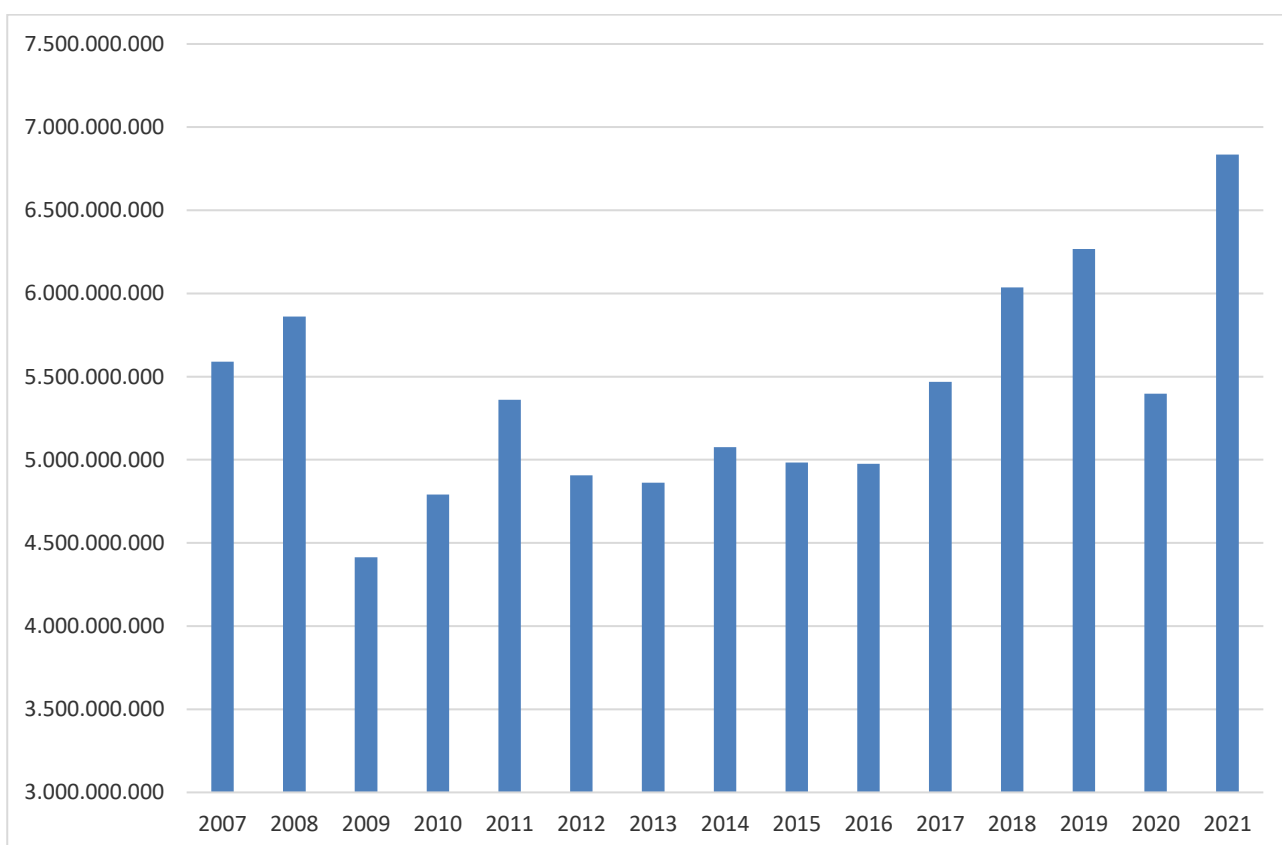
Ufficio Studi

Prov. di Udine – Esportazioni (valori in euro) e variazioni %

	EXP2019	EXP2020	EXP2021	21/19	21/20
1 Trim 21	1.515.465.056	1.389.847.873	1.404.591.916	-7,3%	1,1%
2 Trim 21	1.740.625.550	1.261.256.348	1.843.985.663	5,9%	46,2%
3 Trim 21	1.502.230.912	1.303.379.371	1.734.156.334	15,4%	33,1%
4 Trim 21	1.508.355.680	1.443.110.645	1.853.063.148	22,9%	28,4%
Totale	6.266.677.198	5.397.594.237	6.835.797.061	9,1%	26,6%

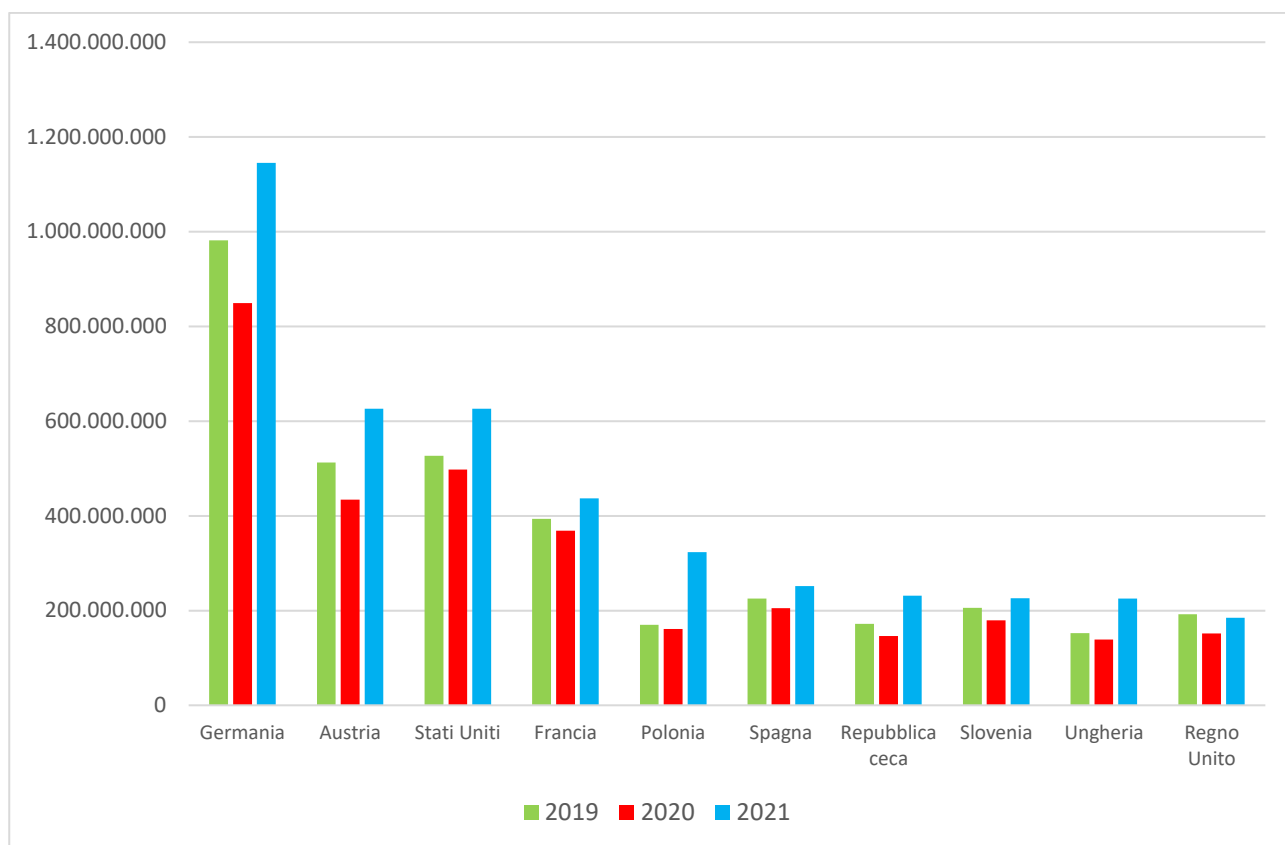
Elaborazione Ufficio Studi Confindustria Udine su dati Istat

Prov. di Udine – Esportazioni gennaio-dicembre (valori in euro)



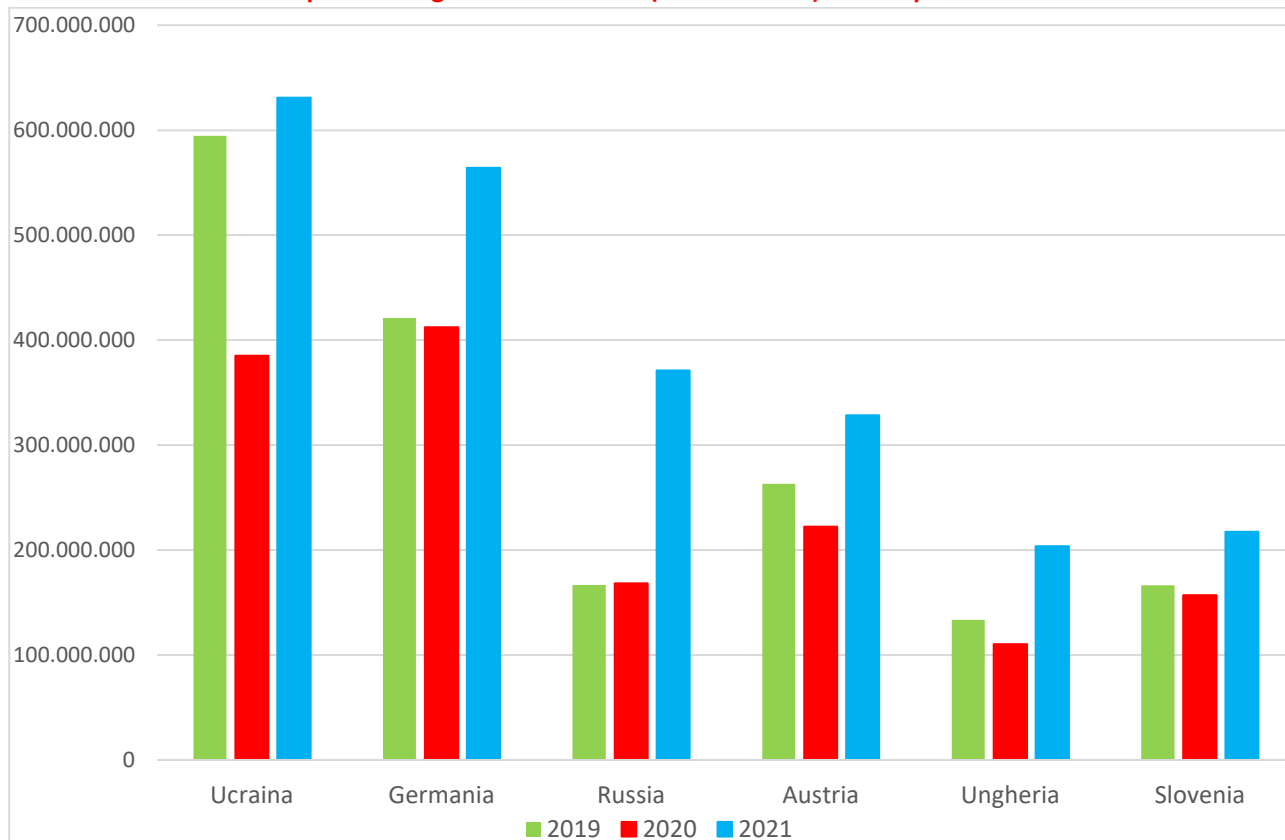
Elaborazioni Ufficio Studi Confindustria Udine su dati Istat

Prov. di Udine – Esportazioni gennaio-dicembre (valori in euro) – Principali destinazioni



Elaborazioni Ufficio Studi Confindustria Udine su dati Istat

Prov. di Udine – Importazioni gennaio-dicembre (valori in euro) – Principali Paesi



Elaborazioni Ufficio Studi Confindustria Udine su dati Istat

Info: Ufficio Studi Confindustria Udine - Gianluca Pistrin – studi@confindustria.ud.it