

## Operazioni di esportazione

Cosa cambia per effetto  
della reingegnerizzazione dei sistemi informatici doganali

# Agenda

- Il regime di esportazione: overview
- Nuovi tracciati di export
  - I nuovi tracciati B: miglioramenti e differenze rispetto al messaggio EX
  - Conseguenze operative e obblighi per l'azienda
  - Accesso alla gestione documenti-dichiarazioni doganali
  - Nomina di un gestore
  - Documenti che verranno messi a disposizione per le aziende
- Altre novità doganali (cenni CBAM)



# Il regime di esportazione: overview

# Operazioni di esportazione – Nuovi tracciati export

## Regime doganale di esportazione

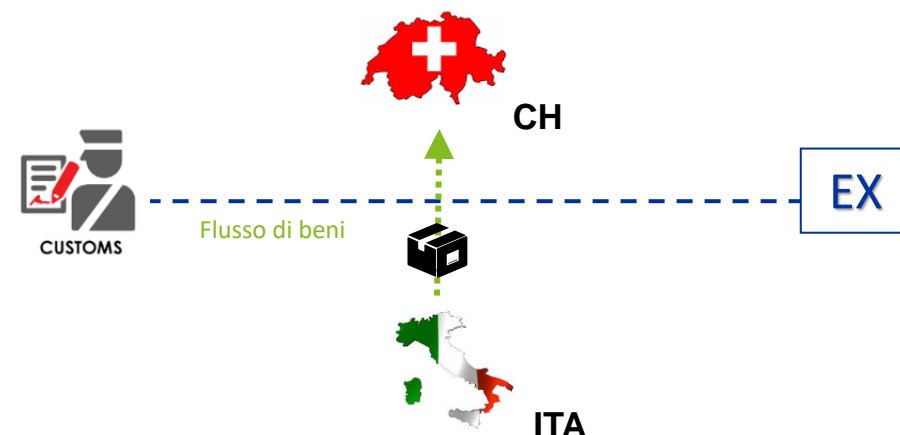
- L'**esportazione** è il **regime doganale** al quale viene vincolata la **merce destinata a lasciare il territorio doganale dell'Unione** (art. 269 Codice Doganale dell'Unione – CDU)
- È collegato alla **materiale uscita della merce** dal territorio doganale, alla quale fa seguito la modifica della posizione doganale della merce che da «unionale» diventa «non unionale».
- Si articola in due fasi:

### FASE DICHIARATIVA

- Presentazione della dichiarazione doganale presso la **dogana di esportazione**.
- assegnazione del **codice di tracciamento MRN** (è univoco e identifica il flusso di esportazione nel sistema elettronico ECS Export Control System).
- Le informazioni contenute nella dichiarazione producono in capo all'esportatore i medesimi effetti giuridici di un'autocertificazione, anche per ciò che concerne i profili di responsabilità.

### FASE DI USCITA DELLE MERCI

- Avviene con la **materiale uscita** dei beni dal territorio dell'Unione.
- La **dogana di uscita** procede all'invio alla dogana di esportazione del messaggio contenente i risultati di uscita, registrato nel database informatico nazionale.
- Il regime si chiude.



# Operazioni di esportazione – Nuovi tracciati export

## Esportazioni doganali vs IVA

- Dal **punto di vista doganale**, l'esportazione è disciplinata come un regime doganale a cui viene vincolata la merce destinata a **lasciare il territorio** doganale dell'Unione.



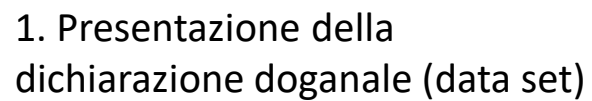
*punto di incontro tra normativa IVA e normativa doganale*

- Il **richiamo**, da parte delle disposizioni contenute nel DPR IVA in tema di cessioni all'esportazione, delle **disposizioni** doganali è finalizzato alla **disciplina delle prove** in merito alla **materiale uscita dei beni** dal territorio dell'Unione.



- Dal **punto di vista IVA**, l'esportazione è definita all'art. 8, c. 1, del DPR 633/72, che individua le cessioni all'esportazione non imponibili, che ricorrono al verificarsi di alcune **condizioni**:
  - si deve trattare di una **cessione di beni che comporti il trasferimento della proprietà/diritto reale di godimento sul bene**;
  - i beni ceduti devono essere **trasportati fuori dal territorio dell'UE**;
  - l'esportazione deve risultare da **elementi idonei a provare l'avvenuta uscita dei beni dal territorio doganale dell'Unione**.

Corretta conclusione del regime doganale di esportazione (c.d. “appuramento”)



2. L'Uff. di esportazione, verificato il canale di controllo, autorizza lo svincolo e rilascia DAE con n. MRN

3. Uff. di esportazione invia a Uff. di uscita i dati della dichiarazione doganale

6. Uff. di esportazione registra nel database AIDA dell'Agenzia delle Dogane la conclusione dell'operazione di esportazione

4. Uff. di uscita riceve la merce e il n. MRN, ne sorveglia l'uscita effettuando eventuali controlli

5. Uff. di uscita invia a Uff. di esportazione la notifica dell'uscita della merce

# Operazioni di esportazione – Nuovi tracciati export

## Verifica MRN e conseguenze

- **Tracciamento MRN** rilasciati da Uffici di esportazione nazionali (IT)

- Possibili esiti:

✓ **Uscita conclusa in data:**

- La verifica con **esito positivo** dell'uscita della merce costituisce **valida prova dell'avvenuta esportazione e dell'appuramento del regime doganale**.

✗ **Esportazione scaduta in data:**

- Se il regime di esportazione **non** trova appuramento, gli esportatori sono esposti al **rischio di contestazioni in merito all'emissione di fatture recanti il titolo di non imponibilità IVA** ai sensi dell'art. 8 DPR 633/72, **sprovviste di idonea documentazione doganale**.
- In caso di "esportazione scaduta", ossia MRN non appurati (**senza c.d. "visto uscire"**) sarà necessario attivare **procedura di "follow up"** per la raccolta della **documentazione alternativa comprovante l'uscita dei beni dall'UE** per la chiusura amministrativa dell'operazione di esportazione.



# Operazioni di esportazione – Nuovi tracciati export

## Procedura di follow-up

- **Documentazione alternativa** da presentare all'autorità doganale per comprovare l'avvenuta uscita dei beni dal territorio doganale UE in assenza di appuramento del codice MRN.
- La **prova di esportazione** può essere fornita in particolare mediante:
  - ✓ una copia della bolla di consegna firmata o autenticata dal destinatario fuori dal territorio doganale dell'Unione;
  - ✓ la prova del pagamento;
  - ✓ la fattura;
  - ✓ la bolla di consegna;
  - ✓ un documento firmato o autenticato dall'operatore economico che ha portato le merci fuori dal territorio doganale dell'Unione;
  - ✓ un documento trattato dall'autorità doganale di uno Stato membro o di un paese terzo, in conformità delle norme e delle procedure applicabili in tale Stato o paese;
  - ✓ le scritture degli operatori economici relative alle merci fornite a navi, aeromobili o impianti offshore.

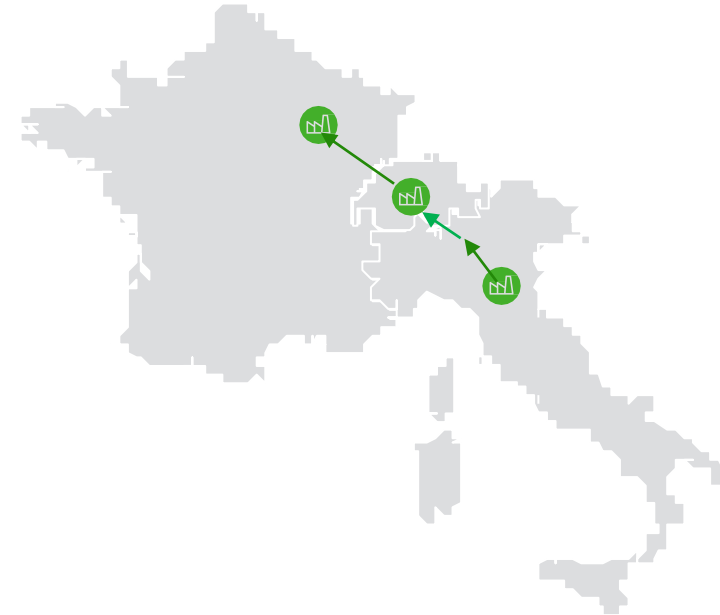


# Operazioni di esportazione – Nuovi tracciati export

## Il transito

Esempio: Italia – Svizzera – Francia | Italia – Svizzera

- Il regime di transito unionale interno prevede la conservazione della **posizione doganale unionale** della merce nonostante l'**attraversamento di un Paese terzo** (ad es. Svizzera).
- Le merci soggette a tale regime vengono scortate dal Documento Amministrativo Unico (DAU) «**T2**».
- Il regime di transito unionale interno si applica anche alle merci **trasportate dall'Unione a un Paese di transito comune**: in tal caso, il regime di transito segue il regime di esportazione (esportazione abbinata al transito **EX/EU A T2**).



COMUNITÀ EUROPEA - DAU EXPORT/SICUR.		008CH09804		A UFFICIO DI SPEDIZIONE/ESPORTAZIONE 275103 MONTANO LUCINO Bolla n.00131307H del 05/08/2020	
1 IL PAESE DI SPEDIZIONE/ESPORTAZIONE	2 Speditore/Esportatore N.	1 DICHIARAZIONE EU T2 A Altro ICS (S32)		3 Formulati 1 2	
	5 Destinatario N.	4 Dist. di carico		20/ITQXQ1TD131307TD	
	14 Dichiarante/Rappresentante N.	5 Articoli 2		6 Totale dei colli 2	
	Cod. met. pag. spese di trasp. (529)		15 C.P. sped./esport.		17 C.P. destinaz.
Codice del o dei paesi di transito (S13)		a   IT b   GE a   CH			

# Nuovi tracciati di export

## **Nuovi tracciati di export:**

I nuovi tracciati B: miglioramenti e differenze rispetto al messaggio EX

# Operazioni di esportazione – Nuovi tracciati export

## Timeline

2013

Reg. UE 952/2013

- **Art.6:** tutti gli scambi di informazioni fra autorità ed operatori doganali sono effettuati tramite procedimenti informatici
- **Art.278:** mezzi di scambio non informatici possono essere usati al massimo fino al 31 dic. 2020

**Nuovo articolo 278 CDU introdotto dal Reg. UE 2019/632:** estensione per la scadenza del 31 dicembre 2020 fissando nuove *deadline*:

- **31 dicembre 2022** per i processi di **importazione**, notifica di arrivo, presentazione e stoccaggio temporaneo
- **31 dicembre 2025** per i processi di **esportazione, transiti**, sdoganamento centralizzato e altri

2019

**Nota n. 201666** del 2 dicembre 2019

Reingegnerizzazione AIDA – processi di presentazione merci e importazione

Pubblicazione dei messaggi da scambiare e dei manuali operativi

2020

**Protocollo n. 466876/RU** Roma del 29 dicembre 2020

Reingegnerizzazione AIDA relativa ai processi di presentazione merci e importazione; aggiornamento della road map di estensione e dei tracciati dei messaggi da scambiare

2021

**Circolare n. 26 del 30 giugno 2021**

Dal 1° luglio 2021 per le dichiarazioni relative a spedizioni di valore trascurabile o non commerciale fra privati sarà possibile usare il tracciato H7

2022- 2023 (Tracciati export/transiti)

**Prot.: 370606/RU:** Roma, 9 Agosto 2022 → modalità di accesso ai servizi e di gestione delle nuove dichiarazioni

**Prot.: 561756/RU:** Roma, 12 dicembre 2022 → *roadmap* di adesione alle fasi funzionali

**Prot.: 508708/RU:** Roma, 21 Agosto 2023 → chiusura dell'ambiente di addestramento per l'export e transiti

2022 (Tracciati import)

**Avviso agli operatori** del 21 aprile 2022

**Avviso Prot.: 238463** del 7 giugno 2022

**Circolare n.22/2022** Prot. 235684/RU del 6 giugno 2022

**Prot.: 511592/RU** Roma, 11 novembre 2022 → chiusura messaggio IM dal 30 novembre 2022

# Operazioni di esportazione – Nuovi tracciati export

I nuovi tracciati B: miglioramenti e differenze rispetto al messaggio EX

- La **reingegnerizzazione di AIDA** investirà anche le modalità di accesso ai servizi e gestione delle dichiarazioni per esportazione e transito.
  - Per le **operazioni di esportazione**, il progetto unionale ECS (Export Control System) fase 2, attualmente operativo, è sostituito dal progetto unionale AES (Automated Export System) fase 1;
  - per le **operazioni di transito unionale/comune/TIR**, l'attuale fase funzionale 4 del progetto NCTS è sostituita dalla nuova fase funzionale 5.
- Si riporta di seguito la **road map per l'adesione** degli operatori economici ai nuovi servizi export e transito\*:

DATA	DESCRIZIONE
Dall'8 giugno al 6 novembre 2023	Gli operatori economici possono aderire, in ambiente reale, alle nuove fasi funzionali dei servizi export e transito.
Dal 7 novembre 2023	Gli operatori economici devono aderire, in ambiente reale, alle nuove fasi funzionali dei servizi export e transito.

\* Fonte: Informativa ADM Prot. 508708/RU del 21 agosto 2023, che ha, da ultimo, aggiornato la road map posticipando le milestones

# Operazioni di esportazione – Nuovi tracciati export

I nuovi tracciati B: miglioramenti e differenze rispetto al messaggio EX

Tracciato	Descrizione Dichiarazione
<b>B1</b>	Dichiarazione di esportazione e dichiarazione di riesportazione
<b>B2</b>	Regime speciale- trasformazione- dichiarazione per il perfezionamento passivo
<b>B4</b>	Dichiarazione per la spedizione di merci nell'ambito degli scambi con territori fiscali speciali
<b>C1</b>	Dichiarazione semplificata di esportazione
<b>C2</b>	Notifica di presentazione delle merci in relazione alla pre-dichiarazione di esportazione

# Operazioni di esportazione – Nuovi tracciati export

## I nuovi tracciati B: miglioramenti e differenze rispetto al messaggio EX

```
<MessageDeclaration xmlns:xsi="http://www.w3.org/2001/XMLSchema-instance"
xsi:noNamespaceSchemaLocation="exportDeclaration.xsd">
```

```
<DeclarationB1>
  <DichCompl>S</DichCompl>
  <LastSend>S</LastSend>
  <CodUffDog>292100</CodUffDog>
  <DataB1>
    <ExportOperation>
      <MessageInformation>
        <DeclarationType>EX</DeclarationType>
        <AdditionalDeclarationType>A</AdditionalDeclarationType>
        <Security>0</Security>
      </MessageInformation>
      <ReferencesMessagesDocumentsCertificatesAuthorisations>
        <LRN>2022B1EXPLRN001</LRN>
      </ReferencesMessagesDocumentsCertificatesAuthorisations>
      <Parties>
        <Exporter>
          <IdentificationNumber>IT01043931003</IdentificationNumber>
        </Exporter>
        <Declarant>
          <IdentificationNumber>IT01043931003</IdentificationNumber>
        </Declarant>
      </Parties>
      <ValuationInformationTaxes>
        <InvoiceCurrency>EUR</InvoiceCurrency>
        <TotalAmountInvoiced>1000</TotalAmountInvoiced>
        <ExchangeRate>1</ExchangeRate>
        <InternalCurrencyUnit>EUR</InternalCurrencyUnit>
      </ValuationInformationTaxes>
      <CustomsOffices>
        <CustomsOfficeOfExit>
          <ReferenceNumber>IT292100</ReferenceNumber>
        </CustomsOfficeOfExit>
        <CustomsOfficeOfExport>
          <ReferenceNumber>IT292100</ReferenceNumber>
        </CustomsOfficeOfExport>
      </CustomsOffices>
    </ExportOperation>
    <Consignment>
      <ReferencesMessagesDocumentsCertificatesAuthorisations/>
      <Parties>
        <Carrier>
          <IdentificationNumber>IT01834041004</IdentificationNumber>
        </Carrier>
      </Parties>
      <ValuationInformationTaxes>
        <DeliveryTerms>
          <INCOTERMcode>DAP</INCOTERMcode>
          <UNLOCODE>ROBUI</UNLOCODE>
        </DeliveryTerms>
      </ValuationInformationTaxes>
    </Consignment>
  </DataB1>
</DeclarationB1>
```

```
<TransportCharges>
  <MethodOfPayment>A</MethodOfPayment>
</TransportCharges>
</ValuationInformationTaxes>
<PlacesCountriesRegions>
  <CountryOfDestination>US</CountryOfDestination>
  <CountryOfExport>IT</CountryOfExport>
  <LocationOfGoods>
    <TypeOfLocation>C</TypeOfLocation>
    <QualifierOfIdentification>Y</QualifierOfIden
    <AuthorisationNumber>014678A.104909B</Authori
  </LocationOfGoods>
</PlacesCountriesRegions>
<GoodsIdentification>
  <GrossMass>1000</GrossMass>
</GoodsIdentification>
<TransportInformation>
  <ContainerIndicator>0</ContainerIndicator>
  <ModeOfTransportAtTheBorder>5</ModeOfTransportA
  <DepartureTransportMeans>
    <SequenceNumber>1</SequenceNumber>
    <TypeOfIdentification>30</TypeOfIdentificatio
    <IdentificationNumber>135463</IdentificationN
```

```
    <Nationality>IT</Nationality>
  </DepartureTransportMeans>
</TransportInformation>
<OtherDataElements>
  <NatureOfTransaction>52</NatureOfTransaction>
</OtherDataElements>
</Consignment>
<ConsignmentItem>
  <MessageInformation>
    <GoodsItemNumber>1</GoodsItemNumber>
    <Procedure>
      <RequestedProcedure>10</RequestedProcedure>
      <PreviousProcedure>00</PreviousProcedure>
    </Procedure>
  </MessageInformation>
  <ReferencesMessagesDocumentsCertificatesAuthorisations>
    <SupportingDocument>
      <SequenceNumber>1</SequenceNumber>
      <ReferenceNumber>2021-IT-FATTURA/001</ReferenceNumber>
      <Type>N380</Type>
    </SupportingDocument>
  </ReferencesMessagesDocumentsCertificatesAuthorisations>
  <Parties/>
  <ValuationInformationTaxes/>
  <PlacesCountriesRegions/>
  <GoodsIdentification>
    <NetMass>95.281</NetMass>
    <GrossMass>1000</GrossMass>
    <DescriptionOfGoods>descrizione merce</DescriptionOfGoods>
    <Packaging>
      <SequenceNumber>1</SequenceNumber>
      <TypeOfPackages>BX</TypeOfPackages>
      <NumberOfPackages>10</NumberOfPackages>
      <ShippingMarks>SHIPMARK</ShippingMarks>
    </Packaging>
    <CommodityCode>
      <HarmonizedSystemSubHeadingCode>890710</HarmonizedSystemSubHeadingCode>
      <CombinedNomenclatureCode>00</CombinedNomenclatureCode>
    </CommodityCode>
  </GoodsIdentification>
  <OtherDataElements>
    <StatisticalValue>99.96</StatisticalValue>
  </OtherDataElements>
</ConsignmentItem>
</DataB1>
</DeclarationB1>
</MessageDeclaration>
```

Esempio XML [B1 – 1000 Esportazione definitiva](#) -  
aggiornato al 29/11/2022

# Operazioni di esportazione – Nuovi tracciati export

I nuovi tracciati B: miglioramenti e differenze rispetto al messaggio EX

- Si elencano, di seguito, alcune delle **principali caratteristiche** delle applicazioni reingegnerizzate per l'**esportazione**:

## Operazioni disponibili

- l'acquisizione
  - la rettifica
  - l'annullamento
- di una dichiarazione attraverso un protocollo di colloquio, completamente digitalizzato, tra l'ufficio di esportazione ed il dichiarante.

## Modalità di invio della dichiarazione

- la dichiarazione può essere inviata
- in modalità "parcellizzata" (in più step, attraverso invii progressivi e parziali);
  - oppure in modalità "completa" (invio di tutti i dati in un'unica soluzione).

## Tipologie di dichiarazione disponibili

- dichiarazione standard
- pre-dichiarazione
- dichiarazione semplificata
- dichiarazione complementare



# Operazioni di esportazione – Nuovi tracciati export

I nuovi tracciati B: miglioramenti e differenze rispetto al messaggio EX

 Dopo la reingegnerizzazione

<b>Operazioni di esportazione «a groupage»</b>	<b><i>Sarà ancora possibile effettuare operazioni di esportazione «a groupage»?</i></b> No, non esistono più le operazioni a groupage. <b>In una dichiarazione di esportazione può figurare un solo esportatore.</b> In caso di <b>più esportatori</b> bisogna quindi presentare <b>più dichiarazioni</b> .
<b>Dichiarazioni di esportazione abbinate a transito</b>	<b><i>Sarà ancora possibile presentare una dichiarazione di esportazione abbinata a transito?</i></b> La dichiarazione di esportazione abbinata a transito non potrà più essere presentata e <b>sarà sostituita dall'invio della dichiarazione di esportazione seguita dall'invio della dichiarazione di transito.</b>
<b>Documento di accompagnamento all'esportazione (DAE)</b>	<b><i>Sarà ancora possibile utilizzare il DAE quando sarà entrato in esercizio AES fase 1?</i></b> Fino al termine del periodo transitorio, ad oggi fissato al 1° dicembre 2023, gli operatori economici potranno ancora utilizzare il DAE, reso disponibile dal sistema ADM e generato da AIDA sulla base delle linee guida prodotte dalla DG TAXUD <b>Il DAE in formato PDF può essere prelevato dagli operatori economici tramite il servizio “Gestione Documenti”.</b>
<b>Messaggio Ivisto</b>	Il messaggio IVISTO, contenente l'esito dell'operazione di esportazione, può essere prelevato dagli operatori economici interrogando il servizio “ExportService” con operazione “richiestalvisto”.

# Operazioni di esportazione – Nuovi tracciati export

I nuovi tracciati B: miglioramenti e differenze rispetto al messaggio EX

 Dopo la reingegnerizzazione

## Triangolazioni

***Come dovranno essere indicate le operazioni di esportazione in «triangolazione» in una dichiarazione doganale presentata nel nuovo sistema reingegnerizzato (AES fase 1)?***

Nel nuovo sistema questa modalità operativa è gestita mediante l'indicazione nel data element Esportatore (<Exporter>) del secondo cedente (esportatore che vende/esporta le merci ad un soggetto appartenente ad un paese extra-UE) e attraverso l'uso di un nuovo codice documento nazionale, "41YY", da indicare tra i documenti a supporto, in corrispondenza del quale devono essere inserite le informazioni relative al primo cedente: anno, paese, partita IVA e numero di fattura.

## Esportazione congiunta

***Come dovranno essere indicate le operazioni di esportazione con «cointestatari» in una dichiarazione doganale presentata nel nuovo sistema reingegnerizzato (AES fase 1)?***

Nel nuovo sistema questa modalità operativa è gestita mediante l'indicazione dell'esportatore (soggetto che presenta le merci in dogana) nell'apposito data element (<Exporter>) della dichiarazione doganale e attraverso l'uso di un nuovo codice documento nazionale, "40YY", da indicare tra i documenti a supporto, in corrispondenza del quale devono essere indicate le informazioni dei soggetti cointestatari che partecipano all'operazione: anno, paese, partita iva e numero di fattura.

Esempio: "<SupportingDocument> <ReferenceNumber> 12 03 001 000" valorizzato con la seguente stringa: "AAAA-PP-PIVA1CEDENTE-NUMFATTURA" (es. 2023-IT-10987654321-321/Z/21).

# Nuovi tracciati di export:

## Conseguenze operative e obblighi per l'azienda

# Operazioni di esportazione – Nuovi tracciati export

Conseguenze operative e obblighi per l'azienda

## Benefici e opportunità per le aziende:



Superamento dell'archivio cartaceo (cassetto doganale)



Maggior controllo sul processo dichiarativo doganale



Richiesta di revisioni e annullamenti direttamente dal Portale AIDA



Accesso diretto a tutti i dati della dichiarazione doganale



Mappatura dei flussi doganali



Integrazione tra i sistemi contabili e di magazzino con i messaggi telematici AIDA



Gestione automatizzata *System to System*

# Operazioni di esportazione – Nuovi tracciati export


## Spunti operativi

### Passaggi preparatori per gli esportatori

- **Attivazione del proprio «cassetto doganale»** – se non già attivato in occasione della reingegnerizzazione import del 2022 – che consente di scaricare **in autonomia** i documenti relativi alle proprie dichiarazioni doganali inviate in ambito nazionale:
  - consente di scaricare i prospetti relativi alle dichiarazioni doganali di importazione inviate con dataset H (prospetto riepilogativo dei dati inviati, prospetto ai fini contabili e di svincolo delle merci) ed i nuovi documenti digitali per l'export
- **Richiesta del profilo «dlr\_fe\_dog\_lettore»** – se non già ottenuto per l'import:
  - gli esportatori già in possesso del profilo potranno accedere ai nuovi documenti digitali di esportazione DAE e di transito DAT, senza necessità di ulteriori richieste.

*L'accesso da parte degli importatori/esportatori consente di avere un **controllo diretto e immediato** dei documenti rilasciati dai sistemi informativi doganali nazionali, con **dati certi e validi anche ai fini fiscali**.*

- Per l'export rimarrà essenziale la verifica della notifica di uscita e per il transito la chiusura del movimento, sempre a partire dal numero di registrazione MRN, che rappresenta l'identificativo unico dell'operazione.
- Il messaggio IVISTO, contenente l'esito dell'operazione di esportazione, può essere prelevato dagli operatori economici interrogando il servizio "ExportService" con operazione "richiestalvisto".



**Nuovi tracciati di export:**

Accesso alla gestione documenti-dichiarazioni doganali

# Operazioni di esportazione – Nuovi tracciati export

## Accesso alla gestione documenti-dichiarazioni doganali

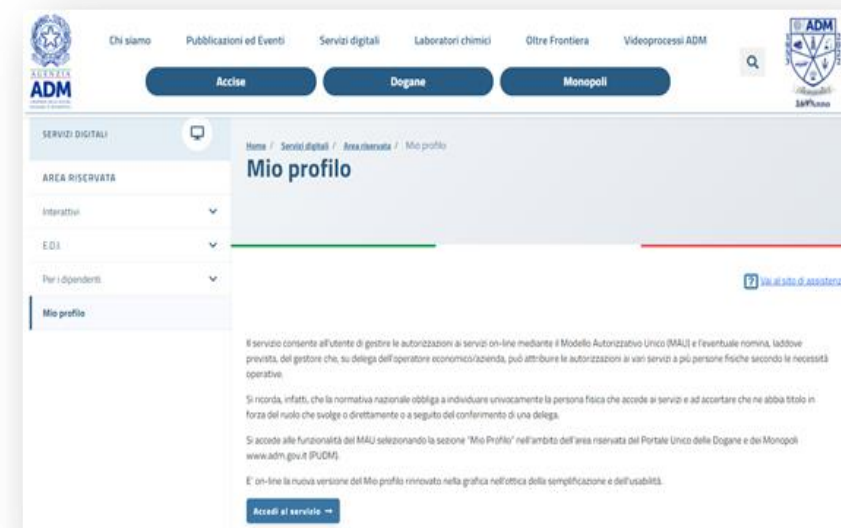


- Gli operatori economici, a vario titolo coinvolti nel processo di sdoganamento, fruiscono dei nuovi servizi offerti da ADM per il tramite della **Piattaforma di accoglienza**, che sostituisce il STD (Servizio Telematico Doganale).
- La documentazione doganale è resa disponibile tramite il servizio “**Gestione documenti – dichiarazioni doganali**”, sul **Portale Unico Dogane e Monopoli (PUDM)**.
- L’accesso a tale servizio è già possibile per gli operatori economici in possesso dell’autorizzazione **dlr\_consulta\_dich\_fe**.
- Gli operatori (es. importatori ed esportatori) possono altresì accedere al servizio “**Gestione documenti – dichiarazioni doganali**” in sola consultazione per visualizzare la documentazione relativa della dichiarazione, limitatamente a quanto di propria competenza. A tal fine, mediante il Modello Autorizzativo Unico (MAU) di ADM, l’operatore (azienda), tramite il proprio Gestore, deve ottenere l’autorizzazione **dlr\_fe\_dog\_lettore** ed eventualmente delegarla alle persone fisiche incaricate ad accedere a tale servizio.

# Operazioni di esportazione – Nuovi tracciati export

## Accesso alla gestione documenti-dichiarazioni doganali

- L'operatore economico, per utilizzare i servizi, deve ottenere le autorizzazioni necessarie mediante il **Modello Autorizzativo Unico (MAU)**, accedendo alla sezione «**Mio profilo**» all'interno del PUDM.
- Grazie al MAU si introduce la figura del «Gestore» che, tramite delega dell'azienda, può attribuire le autorizzazioni ai vari servizi a più persone fisiche secondo necessità operative.





# Nuovi tracciati di export: Nomina di un gestore

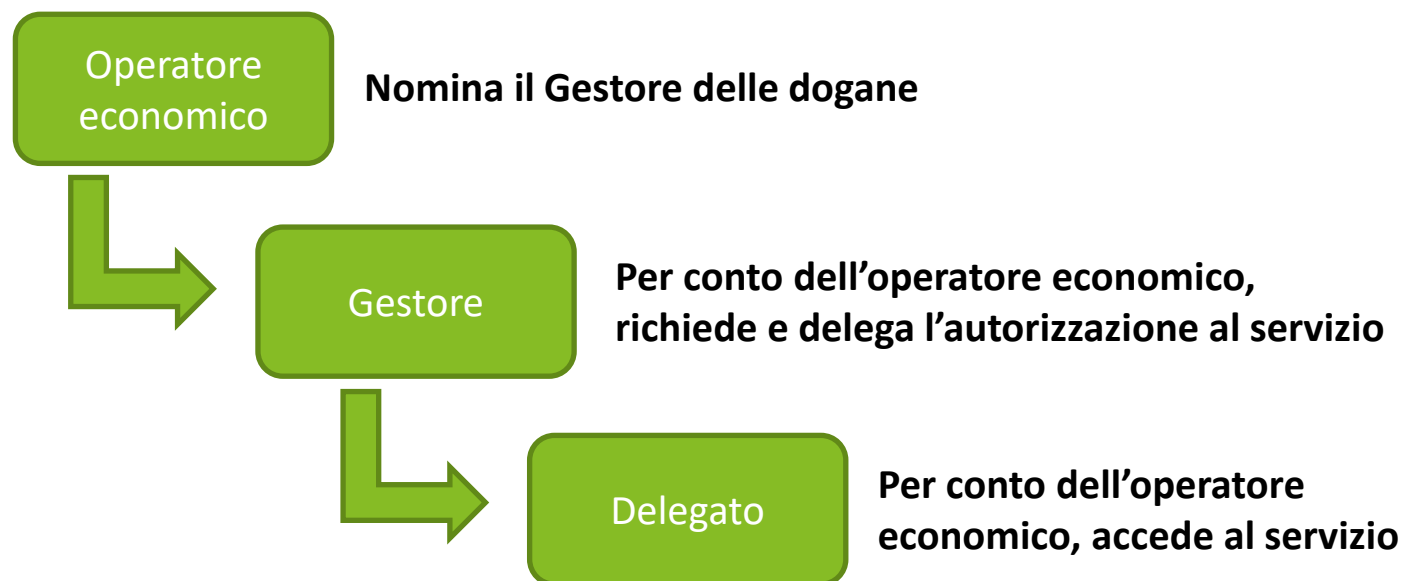
# Operazioni di esportazione – Nuovi tracciati export

## Nomina di un gestore

- L'operatore economico può conferire alla **persona fisica** del **Gestore** una delega per l'**attribuzione** e la **gestione delle autorizzazioni**.
- A questo fine l'operatore (o una delle figure autorizzate) deve essere in possesso delle credenziali di accesso al PUDM.
- Una volta nominato, il Gestore richiede e attribuisce le varie autorizzazioni facendo le veci dell'operatore.
- Secondo la normativa nazionale il Gestore deve essere individuato univocamente e avere un titolo o delega che gli consentano di svolgere il suo ruolo.

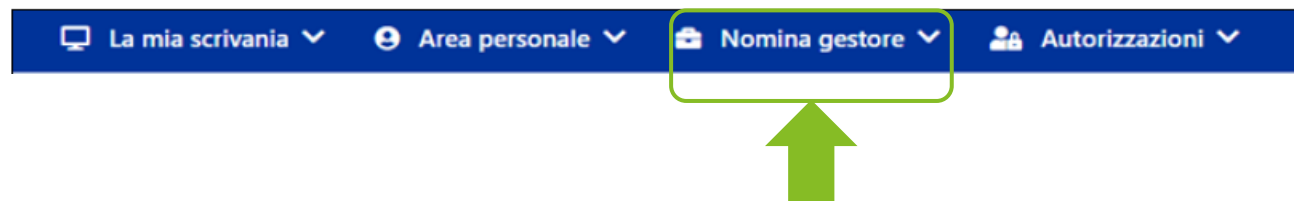


- Una volta nominato, il Gestore accede all'area «**Richiedi autorizzazioni**» e richiede quindi l'autorizzazione al servizio doganale pertinente, *delegandola* poi ad una o più persone fisiche.
- Il delegato potrà accedere materialmente al PUDM per *utilizzare* il servizio doganale e operare per conto dell'operatore.



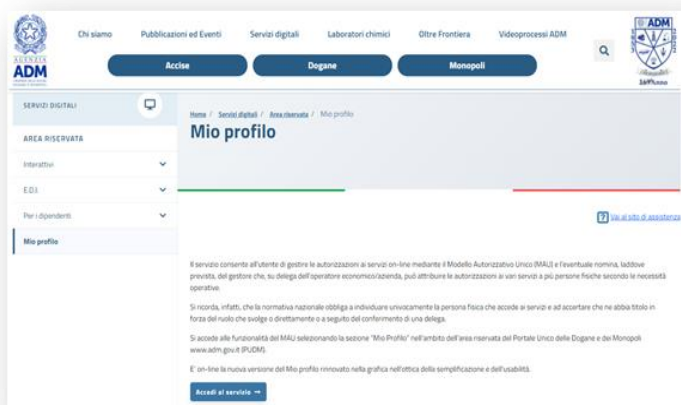
# Operazioni di esportazione – Nuovi tracciati export

## Nomina di un gestore



Per nominare una persona fisica come Gestore è necessario che acceda al PUDM tramite l'«**Area riservata**»:

- l'operatore economico tramite credenziali STD, oppure
- Legale rappresentante / procuratore con credenziali SPID2 o CNS o CIE



Una volta effettuato l'accesso nella sezione «**Mio Profilo**», si utilizza la funzione «**Nomina gestore**» per compilare il form con i dati anagrafici della persona fisica delegante e delegata (possibile anche l'auto-nomina del legale rappresentante principale) e con il C.F. dell'operatore economico e procedere direttamente on line alla «Nomina a gestore»

Una volta inseriti i dati correttamente, si potrà consultare la **pratica di nomina**



Finalizzata tale operazione, potrebbe essere necessario stampare la nomina del Gestore, farla firmare dal nominante qualora diverso dal rappresentante legale principale censito in Anagrafe tributaria e farla validare da un ufficio doganale.

# Operazioni di esportazione – Nuovi tracciati export

## Nomina di un gestore – Richiesta autorizzazioni e delega



La mia scrivania Area personale Nomina gestore Autorizzazioni

Ti trovi in: Autorizzazioni / Richiedi autorizzazioni

**Richiedi autorizzazioni**

Autorizzazione Nazionale Autorizzazione EU

Esporta Cerca dogane

Autorizzazione	Categoria
<input type="checkbox"/> CONSULTAZIONE DEI PROSPETTI-DOCUMENTI DELLE DICHIARAZIONI DOGANALI <a href="#">dlr_fe_dog_lettore</a>	Dogane Richiedi
<input type="checkbox"/> FALSTAFF <a href="#">dlr_falstaff</a>	Dogane Richiedi
<input type="checkbox"/> FIRMA DICHIARAZIONI DOGANALI DI ESPORTAZIONE <a href="#">dlr_dichexport_firma</a>	Dogane Richiedi
<input type="checkbox"/> FIRMA DICHIARAZIONI DOGANALI DI IMPORTAZIONE <a href="#">dlr_dichimport_firma</a>	Dogane Richiedi
<input type="checkbox"/> FIRMA DICHIARAZIONI DOGANALI DI TRANSITO <a href="#">dlr_dichtransit_firma</a>	Dogane Richiedi
<input type="checkbox"/> FIRMA GESTORI TC <a href="#">dlr_gestorite_firma</a>	Dogane Richiedi
<input type="checkbox"/> FIRMA MANIFESTI MERCI <a href="#">dlr_emanifest_firma</a>	Dogane Richiedi
<input type="checkbox"/> GESTIONE CERTIFICATI <a href="#">dlr_gestione_certificati_aut</a>	Dogane Richiedi
<input type="checkbox"/> GESTORI TC SERVIZIO PRESENTAZIONE PARTITE DI TEMPORANEA CUSTODIA <a href="#">dlr_gestorite</a>	Dogane Richiedi
<input type="checkbox"/> MONET - MONITORAGGIO ESITO TRANSAZIONI <a href="#">dlr_consulta_esiti</a>	Accise Dogane Giochi Tabacchi Richiedi

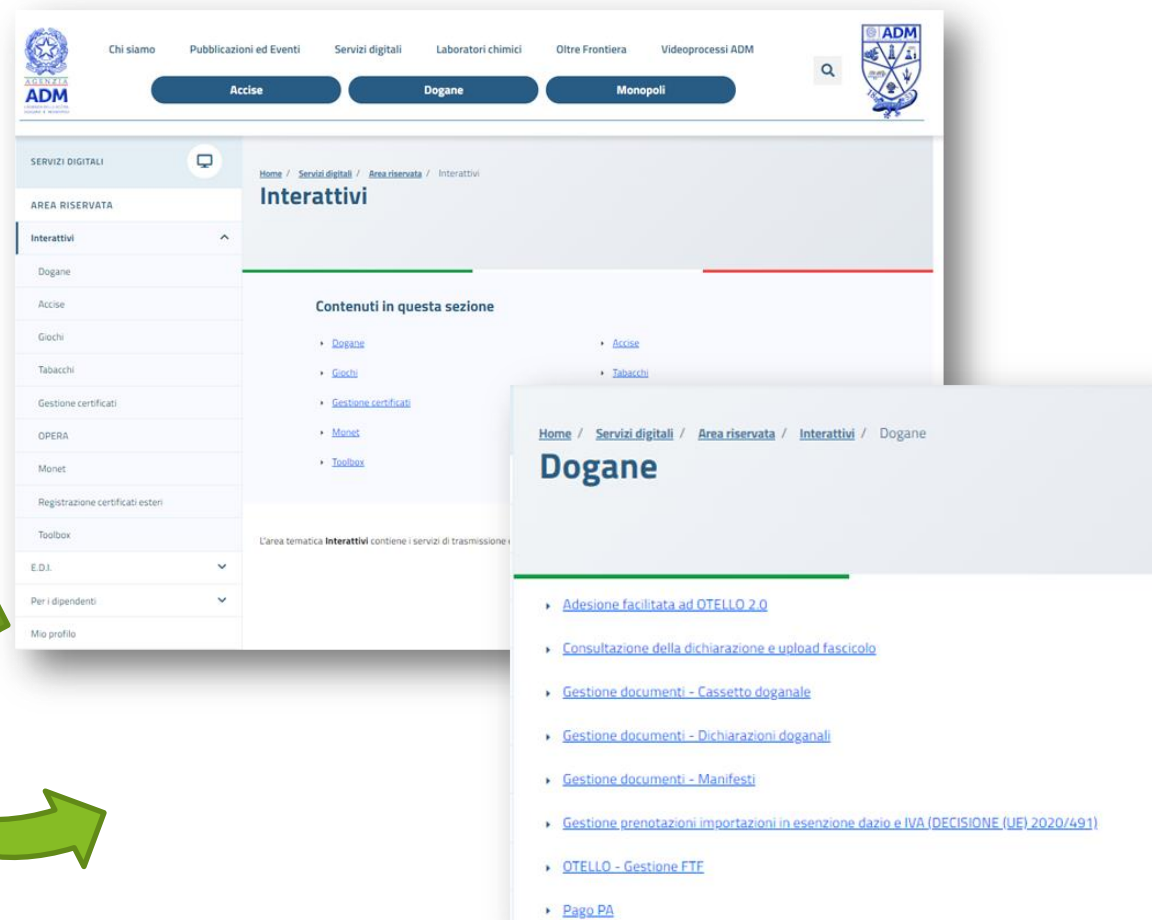
Autorizzazione	Categoria	Stato	Delega	Data Richiesta
CONSULTAZIONE DEI PROSPETTI-DOCUMENTI DELLE DICHIARAZIONI DOGANALI <a href="#">dlr_fe_dog_lettore</a>	Dogane	Approvata	07/09/2022	Delega Profilo +



# Operazioni di esportazione – Nuovi tracciati export

## Nomina di un gestore – Soggetto delegato

Il **soggetto delegato**, a sua volta, **accedendo alla medesima Area riservata del PUDM** con le proprie credenziali (SPID o CNS o CIE) può accedere al Servizio **«Gestione documenti – dichiarazioni doganali»** presente tra quelli **«Interattivi > Dogane»** (vds. oltre)



# Nuovi tracciati di export:

Documenti che verranno messi a disposizione per le aziende

# Operazioni di esportazione – Nuovi tracciati export

## Premessa – Profili autorizzativi

Applicazione	Nome profilo	Funzione
<b>Dichiarazioni di Esportazione</b>	• <b>dlr_dichexport</b>	Consente l'invio delle diverse tipologie di dichiarazioni di esportazione e di consultare gli esiti elaborativi. Consente, altresì, l'invio della rettifica e/o l'annullamento delle stesse e di consultarne i relativi esiti elaborativi
	• <b>dlr_dich_export_firma</b>	Consente di trasmettere le dichiarazioni doganali di esportazione firmate digitalmente
<b>Dichiarazioni di Transito</b>	• <b>dlr_dichtransit</b>	Consente l'invio delle diverse tipologie di dichiarazioni di transito e di consultare gli esiti elaborativi. Consente, altresì, l'invio della rettifica e/o l'annullamento delle stesse e di consultarne i relativi esiti elaborativi
	• <b>dlr_dichtransit_firma</b>	Consente di trasmettere le dichiarazioni doganali di transito firmate digitalmente

# Operazioni di esportazione – Nuovi tracciati export

Documenti che verranno messi a disposizione per le aziende

## Download DAE e DAT – Profilo autorizzativo

Il servizio di **RichiestaDaeDat** è utilizzabile dai **dichiaranti doganali** in possesso del profilo **dlr\_consulta\_dich\_fe**, per le dichiarazioni in cui sono stati indicati come soggetti *rappresentanti/dichiaranti/titolari del regime*, come riepilogato nella seguente tabella.

**Soggetto Dichiarante, Rappresentante, Titolare del Transito:**

Nome applicazione/servizio	DICHIARAZIONI DOGANALI
Codice	dlr_consulta_dich_fe
Categoria	Dogane
Descrizione autorizzazione	Il profilo consente di consultare le dichiarazioni doganali e di caricare il fascicolo elettronico contenente la documentazione a sostegno della dichiarazione stessa.
Necessita approvazione	NO
Tipologia di utenza	Persone fisiche e persone giuridiche
Livello di Autenticazione	Consistente(SPID/CNS)
Tipologia di interazione	System To System, User To System

Tabella 1 - Caratteristiche del profilo per Dichiarante o Rappresentante definito sul MAU



# Operazioni di esportazione – Nuovi tracciati export

Documenti che verranno messi a disposizione per le aziende

## Download DAE e DAT – Profilo autorizzativo

Il servizio di **RichiestaDaeDat** è utilizzabile anche dagli **importatori/esportatori** in possesso del profilo **dlr\_fe\_dog\_lettore**, per le dichiarazioni in cui sono stati indicati come soggetti *importatori/esportatori*, come riepilogato nella seguente tabella.

**Soggetto Importatore/esportatore:**

Nome applicazione/servizio	CONSULTAZIONE DEI PROSPETTI-DOCUMENTI DELLE DICHIARAZIONI DOGANALI
Codice	dlr_fe_dog_lettore
Categoria	Dogane
Descrizione autorizzazione	Consente di consultare i prospetti e il fascicolo dei documenti relativi alle dichiarazioni doganali
Necessita approvazione	NO
Tipologia di utenza	Persone fisiche e persone giuridiche
Livello di Autenticazione	Consistente(SPID/CNS)
Tipologia di interazione	System To System, User To System

Tabella 2 - Caratteristiche del profilo per Importatore definito sul MAU

**Funzionalità disponibili**

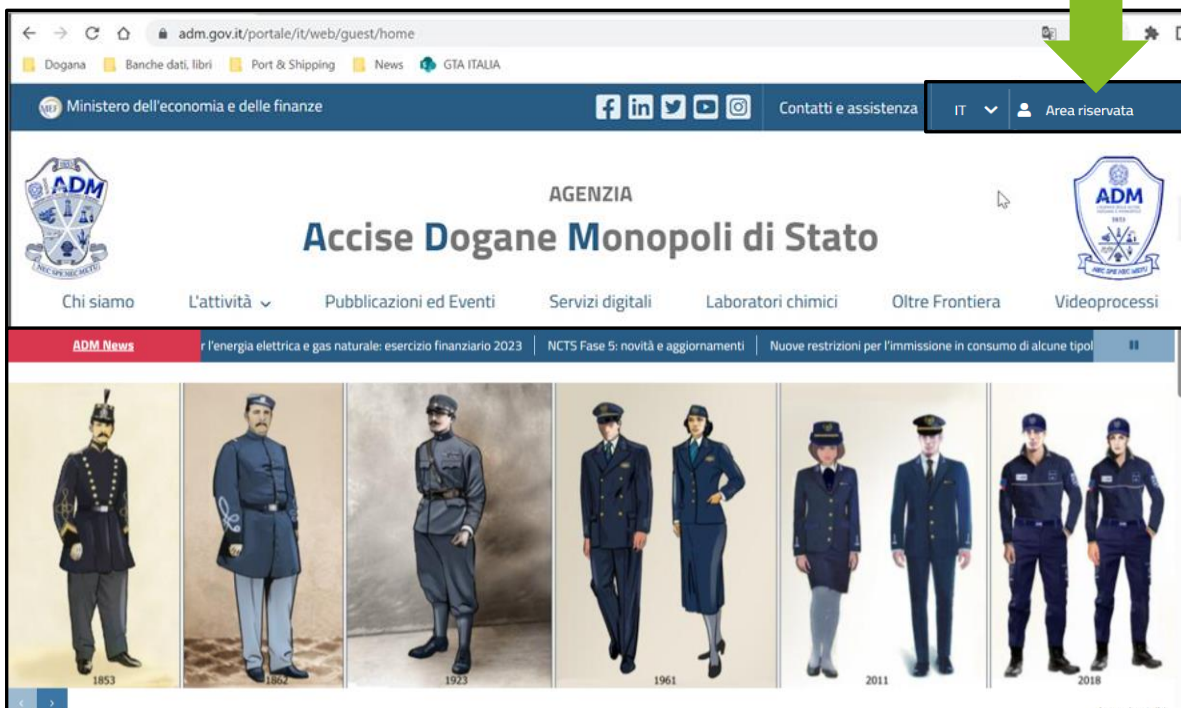
- richiestaProspettoSintesi
- downloadProspettoSintesi
- richiestaProspettoContabile
- downloadProspettoContabile
- **richiestaDaeDat**

# Operazioni di esportazione – Nuovi tracciati export

## Documenti che verranno messi a disposizione per le aziende

### 1. Collegarsi al sito ADM

Link: [Home - Agenzia delle dogane e dei Monopoli](https://adm.gov.it) (adm.gov.it)



### 2. Accedere all'Area riservata con credenziali SPID

**Selezionare il metodo (es. PosteID) e Accedere tramite la modalità prevista (es. QR Code con l'App PosteID)**



# Operazioni di esportazione – Nuovi tracciati export

Documenti che verranno messi a disposizione per le aziende

3. Accedere ai servizi digitali (es. tramite «I miei servizi»)  
Selezionare nel menù la voce «Interattivi > Dogane»

The image shows a sequence of three screenshots from the ADM (Agenzia delle Dogane e dei Monopoli) website, illustrating the steps to access digital services for exports.

**Top Screenshot:** The main portal page. The URL is <https://www.adm.gov.it/portale/>. The header includes the Ministry of Economy and Finance logo, social media icons, and a navigation bar with 'Codice fiscale' and 'I miei servizi'. A green box highlights 'I miei servizi', with a green arrow pointing to it.

**Middle Screenshot:** The 'Area riservata' (Reserved Area) page. The left sidebar shows the 'AREA RISERVATA' menu with 'Interattivi' highlighted by a green box and a green arrow. The main content area shows the 'Area riservata' title and a description of the online services.

**Bottom Screenshot:** The 'Interattivi' (Interactive) page. The left sidebar shows the 'Interattivi' menu with 'Dogane' highlighted by a green box and a green arrow. The main content area shows the 'Interattivi' title and a list of services under 'Contenuti in questa sezione', including 'Dogane', 'Accise', 'Giochi', 'Tabacchi', 'Gestione certificati', 'Monet', and 'Registrazione certificati esteri'. A green box highlights the 'Dogane' link, with a green arrow pointing to it.

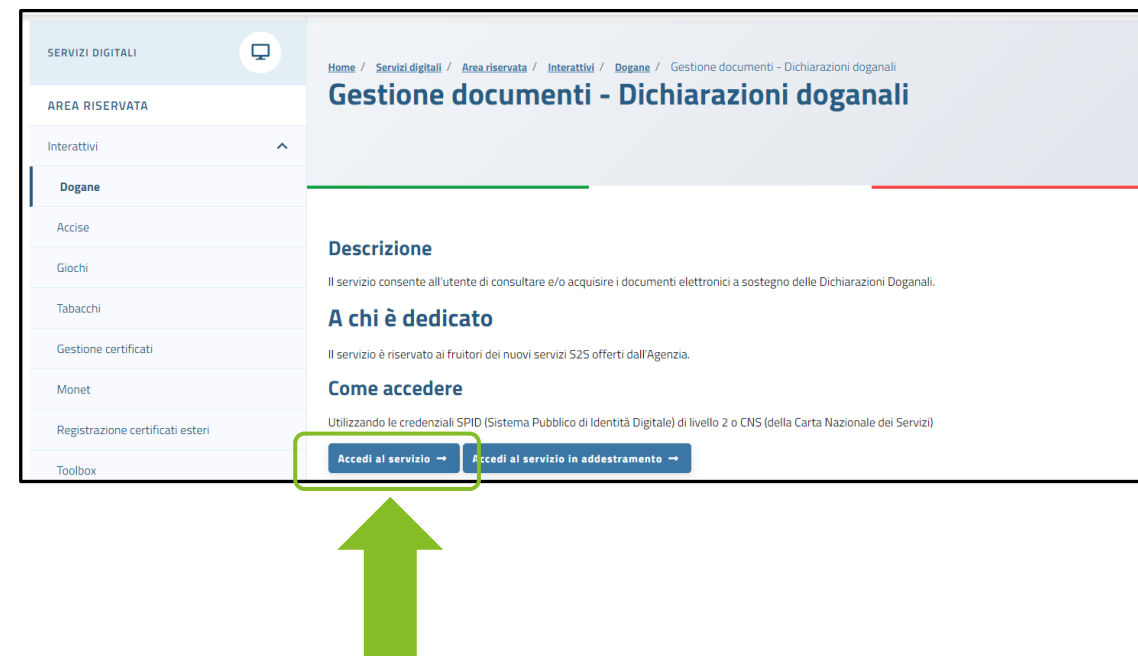
# Operazioni di esportazione – Nuovi tracciati export

## Documenti che verranno messi a disposizione per le aziende

### 4. Selezionare «Gestione documenti – Dichiarazioni doganali»



### 5. Nella finestra successiva cliccare su «Accedi al servizio»



# Operazioni di esportazione – Nuovi tracciati export

Documenti che verranno messi a disposizione per le aziende

6. È possibile cercare le spedizioni tramite codice MRN e scaricare la documentazione disponibile (DAE, se operazione di esportazione – DAT, se transito)

ADM  
L'AGENZIA DELLE ACCISE, DOGANE E MONOPOLI

Ambiente Reale

[Torna alla home page](#) - Ti trovi in: [Ricerca Dichiarazione](#)

▼ Ricerca Puntuale

MRN - Dichiarazione LRN P.IVA associate

MRN Identificativo MRN

Ricerca

# Altre novità doganali

# Altre novità doganali

## CBAM – Carbon Border Adjustment Mechanism – Nuovi obblighi all'import dal 1° ottobre 2023 – Overview

### Informazioni generali

**Strumento economico** che mira ad introdurre un giusto prezzo per la **compensazione di emissioni originate dalla produzione di beni carbon-intensive** trasportati all'interno dei confini dell'Unione europea. **Sostituirà nel lungo periodo il meccanismo delle free-allowances** (concessione gratuita di permessi di emissione) previsto al momento nel contesto del mercato ETS-EU, istituito già con l'obiettivo di ridurre il fenomeno del carbon leakage.

### Settori interessati

- **Cemento**



- **Ferro e acciaio**



- **Alluminio**



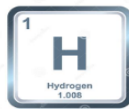
- **Fertilizzanti**



- **Elettricità**



- **Idrogeno**



### Eccezioni




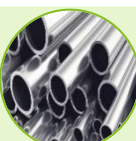

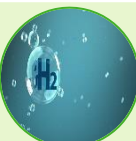
- Merci provenienti da **Paesi non-UE** ma che **partecipano al mercato ETS** (Islanda, Liechtenstein, Norvegia, Svizzera).
- Merci dal **valore trascurabile** (<150€).
- Merci destinate ad essere utilizzate nell'ambito di specifiche **attività militari**.
- Energia elettrica importata da un paese o territorio che dispone di un **mercato dell'energia elettrica integrato con quello dell'Unione**.

### Modalità di importazione

- Solo i dichiaranti CBAM autorizzati, ovvero iscritti al **registro CBAM**, avranno la possibilità di importare tali beni.
- I dichiaranti saranno tenuti a **redigere un report** contenente la quantità di merce importata e le emissioni incorporate associate.
- La compensazione economica avverrà per mezzo dell'acquisto di **certificati CBAM**: ogni certificato corrisponde al prezzo di una tonnellata di CO<sub>2</sub>eq.

# Altre novità doganali






CBAM – Carbon Border Adjustment Mechanism – Nuovi obblighi all’import dal 1° ottobre 2023 – Presupposto oggettivo

<b>CEMENTO</b>	Codici doganali: 2507.0080; 2523.1000; 2523.2100; 2523.2900; 2523.3000; 2523.9000; Gas serra incorporati: biossido di carbonio	
<b>ENERGIA ELETTRICA</b>	Codice doganale: 2716.0000 Gas serra incorporati: biossido di carbonio	
<b>CONCIMI</b>	Codici doganali: 2808.0000; 2814; 2834.2100; 3102; 3105 (eccetto 3105.6000) Gas serra incorporati: biossido di carbonio e protossido di azoto	
<b>FERRO E ACCIAIO</b>	Codici doganali: 2601.1200, cap. 72 (eccetto 7202 e 7204); 7301; 7302; 7303.00; 7304; 7305; 7306; 7307; 7308; 7309; 7310; 7311; 7318; 7326 Gas serra incorporati: biossido di carbonio	
<b>ALLUMINIO</b>	Codici doganali: 7601; 7603; 7604; 7605; 7606; 7607; 7608; 7609.0000; 7610; 7611; 7612; 7613; 7614; 7616 Gas serra incorporati: biossido di carbonio e perfluorocarburi	
<b>IDROGENO</b>	Codice doganale: 2804.1000; Gas serra incorporati: biossido di carbonio	



# Altre novità doganali

## CBAM – Carbon Border Adjustment Mechanism – Nuovi obblighi all'import dal 1° ottobre 2023 – Presupposti e adempimenti

Soggetti obbligati	Adempimenti	Esigibilità	Importo	Esenzioni e rimborsi
				
<p>i. <u>Periodo transitorio (dal 1/10/2023)</u></p> <ul style="list-style-type: none"><li>Importatore o rappresentante doganale indiretto, che, in un determinato trimestre di un anno civile, ha importato delle merci di cui all'Allegato 1</li></ul> <p>ii. <u>A regime (dal 1/1/2026)</u></p> <ul style="list-style-type: none"><li>Dichiarante CBAM autorizzato – i.e. una persona autorizzata da un'autorità competente in conformità all'art. 17 del regolamento CBAM.</li></ul>	<p>i. <u>Periodo transitorio (dal 1/10/2023)</u></p> <ul style="list-style-type: none"><li>Relazione CBAM su base <b>trimestrale</b> contenente le informazioni sulle merci importate durante tale trimestre</li></ul> <p>ii. <u>A regime (dal 1/1/2026)</u></p> <ul style="list-style-type: none"><li><u>Autorizzazione</u> per l'importazione – rilascio identificativo CBAM;</li><li><u>Acquisto</u> certificati CBAM (uno per tonnellata di CO2);</li><li><u>Dichiarazione annuale</u> CBAM entro il 31 maggio;</li><li><u>Verifica</u> delle emissioni incorporate da parte di un ente certificatore, (alternativa: valori di default);</li><li><u>Conservazione</u> delle registrazioni delle informazioni.</li></ul>	<p>i. <u>Periodo transitorio (dal 1/10/2023)</u></p> <ul style="list-style-type: none"><li>Non è previsto alcun onere economico (acquisto certificati)</li></ul> <p>ii. <u>A regime (dal 1/1/2026), 2 momenti:</u></p> <ul style="list-style-type: none"><li>il numero richiesto di certificati CBAM sul conto alla fine di ogni trimestre deve corrispondere ad almeno l'80% delle emissioni incorporate delle merci importate da inizio dell'anno</li><li>Al momento della dichiarazione annuale, presentare il numero di certificati corrispondenti alle emissioni incorporate dichiarate.</li></ul>	<p>ii. <u>A regime (dal 1/1/2026)</u></p> <p>Il prezzo/costo dei certificati è determinato su base settimanale prendendo a riferimento il prezzo medio risultante dalle aste per lo scambio di quote di emissioni di gas serra (Sistema EU ETS).</p>	<p>ii. <u>A regime (dal 1/1/2026)</u></p> <ul style="list-style-type: none"><li>Su richiesta, l'autorità competente può riacquistare dal dichiarante i certificati acquistati in eccesso rispetto a quanto dichiarato;</li><li>Su richiesta, può essere fatto rilevare il «carbon price» pagato nel paese di origine ai fini di una riduzione del n. di certificati CBAM da dichiarare;</li><li>Zero emissioni da dichiarare per merci in reintroduzione in franchigia;</li><li>Le disposizioni del Regolamento non si applicano alle merci originarie di alcuni Paesi e territori.</li></ul>

# Studio Tributario e Societario



**Pier Paolo Ghetti**  
**Partner – Global Trade Advisory**  
*Studio Tributario e Societario*  
*Member of Deloitte Touche Tohmatsu Limited*  
*E-mail: [pggetti@sts.deloitte.it](mailto:pggetti@sts.deloitte.it)*



**Alessandra Castaldo**  
**Snr Manager – Global Trade Advisory**  
*Studio Tributario e Societario*  
*Member of Deloitte Touche Tohmatsu Limited*  
*E-mail: [alcastaldo@sts.deloitte.it](mailto:alcastaldo@sts.deloitte.it)*

## Important notice

This document has been prepared by Studio Tributario e Societario Deloitte Società tra professionisti S.r.l. Società Benefit for the sole purpose of enabling the parties to whom it is addressed to evaluate the capabilities of Studio Tributario e Societario Deloitte Società tra professionisti S.r.l. Società Benefit to supply the proposed services.

The information contained in this document has been compiled by Studio Tributario e Societario Deloitte Società tra professionisti S.r.l. Società Benefit and may include material obtained from various sources which have not been verified or audited. This document also contains material proprietary to Studio Tributario e Societario Deloitte Società tra professionisti S.r.l. Società Benefit. Except in the general context of evaluating the capabilities of Studio Tributario e Societario Deloitte Società tra professionisti S.r.l. Società Benefit, no reliance may be placed for any purposes whatsoever on the contents of this document. No representation or warranty, express or implied, is given and no responsibility or liability is or will be accepted by or on behalf of Studio Tributario e Societario Deloitte Società tra professionisti S.r.l. Società Benefit or by any of its partners, members, employees, agents or any other person as to the accuracy, completeness or correctness of the information contained in this document.

Other than stated below, this document and its contents are confidential and prepared solely for your information, and may not be reproduced, redistributed or passed on to any other person in whole or in part. If this document contains details of an arrangement that could result in a tax or insurance saving, no such conditions of confidentiality applies to the details of that arrangement (for example, for the purpose of discussion with tax authorities). No other party is entitled to rely on this document for any purpose whatsoever and we accept no liability to any other party who is shown or obtains access to this document.

This document is not an offer and is not intended to be contractually binding. Should this proposal be acceptable to you, and following the conclusion of our internal acceptance procedures, we would be pleased to discuss terms and conditions with you prior to our appointment.

Studio Tributario e Societario Deloitte Società tra professionisti S.r.l. Società Benefit, a company, registered in Italy with registered number 10581800967 and its registered office at Via Tortona no. 25, 20144, Milan, Italy, is an affiliate of Deloitte Central Mediterranean S.r.l., a company limited by guarantee registered in Italy with registered number 09599600963 and its registered office at Via Tortona no. 25, 20144, Milan, Italy.

Deloitte Central Mediterranean S.r.l. is the affiliate for the territories of Italy, Greece and Malta of Deloitte NSE LLP, a UK limited liability partnership and a member firm of Deloitte Touche Tohmatsu Limited, a UK private company limited by guarantee ("DTTL"). DTTL and each of its member firms are legally separate and independent entities. DTTL, Deloitte NSE LLP and Deloitte Central Mediterranean S.r.l. do not provide services to clients. Please see [www.deloitte.com/about](http://www.deloitte.com/about) to learn more about our global network of member firms.

© 2023 Deloitte Central Mediterranean. All rights reserved.

**Deloitte.**