

Corsi - Seminari
Formazione Professionale

2014
CONGUAGLI DI FINE ANNO
E NOVITÀ LAVORO

Novembre 2014

The logo for INAZ, featuring the word "INAZ" in a bold, white, italicized sans-serif font, set against a solid red rectangular background.

INAZ



INAZ SRL Soc. Unip.
CENTRO STUDI FORMAZIONE - EDITORIA
Viale Monza, 268 - 20128 Milano
02 – 27718 333
centrostudi@inaz.it
www.inaz.it

Questa pubblicazione è stata realizzata per finalità didattiche e costituisce supporto documentale alle giornate di formazione e non è destinata alla vendita.

©COPYRIGHT INAZ SRL. Soc. Unip. 2014 - I diritti di traduzione, di riproduzione, di adattamento totale o parziale e con qualsiasi mezzo (compreso copie fotostatiche, film didattici e microfilm) sono riservati per tutti i Paesi e tutelati dalle norme internazionali in materia di diritti d'autore.

RESPONSABILITÀ - L'elaborazione dei testi, anche se curati con scrupolosa attenzione, non possono comportare specifiche responsabilità per eventuali involontari errori, inesattezze.

AVVERTENZA - INAZ SRL. Soc. Unip si riserva di modificare la presente documentazione senza preavviso, motivo per cui lo stesso è da ritenersi puramente indicativo.

MARCHI REGISTRATI - Tutte le diciture riguardanti prodotti ed applicativi che possono essere menzionati nella pubblicazione, sono marchi registrati dalle rispettive Aziende licenziatrici.

Dispensa chiusa in redazione il 28.10.2014

Sommario

IL CONGUAGLIO PREVIDENZIALE.....	5
Novità e conferme.....	5
Perché effettuare il conguaglio contributivo.....	9
Quando effettuare il conguaglio contributivo.....	9
La retribuzione imponibile ai fini contributivi.....	10
Esclusioni dalla base imponibile ai fini contributivi.....	11
Il minimale retributivo.....	12
Il massimale contributivo annuo.....	26
Il contributo aggiuntivo IVS 1%.....	28
Le erogazioni liberali e i sussidi occasionali.....	30
Le erogazioni liberali "in natura".....	30
I Fringe benefit.....	31
I Prestiti ai dipendenti.....	32
I piani di stock option.....	33
Le operazioni societarie straordinarie.....	34
Le quote TFR versate al Fondo di Tesoreria.....	36
La rivalutazione del TFR al Fondo Tesoreria e l'imposta sostitutiva.....	41
I contributi 2014 per i lavoratori parasubordinati.....	43
Esempio di conguaglio contributivo di fine anno.....	44
IL CONGUAGLIO FISCALE.....	46
Le principali novità fiscali del 2014.....	46
Il rientro dei talenti.....	49
Il contributo di solidarietà per i redditi superiori a 300.000,00 euro.....	53
Caratteristiche.....	53
Il bonus fiscale 2014.....	57
Il bonus a conguaglio.....	58
Elementi da riconsiderare in sede di conguaglio.....	64
Il conguaglio dei redditi di lavoro dipendente e assimilati.....	67
Termini del conguaglio fiscale art. 23, comma 3 DPR 600/73.....	68
Modalità del conguaglio fiscale art. 23, comma 3 DPR 600/73.....	68
Determinazione del reddito di lavoro dipendente.....	70
I redditi da conguagliare.....	72
Compensi di "produttività" soggetti a detassazione 10%: le novità 2014.....	73
I redditi esclusi dal conguaglio ex art. 23 DPR 600/73.....	75
Elementi che non concorrono a formare il reddito di lavoro dipendente.....	76
I Fringe benefit.....	78
I Fringe benefit tassati in misura "convenzionale".....	79
Rimborsi spese e trasferte.....	83
Indennità forfetaria.....	83
Rimborso misto.....	83
Rimborso analitico.....	83
Gli oneri deducibili.....	84
I contributi ai fondi pensione.....	84
I redditi di lavoro dipendente prodotti all'estero.....	84
La determinazione dell'Irpef.....	85
Le detrazioni per carichi di famiglia.....	86
Esempi di calcolo delle detrazioni d'imposta per figli a carico.....	95
Le detrazioni per redditi di lavoro dipendente e assimilati.....	99
Attribuzione delle detrazioni d'imposta da parte del sostituto d'imposta.....	106
Le detrazioni d'imposta per i "non residenti".....	106
Nozione di "reddito complessivo".....	108
Le comunicazioni azienda-lavoratori.....	109
Richieste relative all'applicazione dell'imposta sostitutiva sulle somme ad incremento della produttività.....	112
Il conguaglio complessivo.....	119
Il decesso del dipendente.....	123
Tassazione dei compensi di collaborazione coordinata e continuativa.....	124
CASI ED ESEMPI.....	131
LE ADDIZIONALI ALL'IRPEF.....	136
L'addizionale regionale Irpef.....	137
Modalità di effettuazione delle trattenute di addizionale regionale.....	139
Addizionali regionali all'Irpef per il 2014.....	140
Le addizionali comunali irpef.....	143
Aliquote addizionale comunale, pubblicate sul sito www.finanze.it	149

Delibere comunali modificative dell'aliquota addizionale comunale Irpef	150
Le addizionali Irpef dei collaboratori co.co	151
Versamenti di ritenute	154
Versamento telematico per i titolari di partita IVA	155
Il mod. F24	156
Versamenti addizionale comunale irpef	157
Compensazione di imposte e contributi	158
Sanzioni mod. F24	159

ALTRI ADEMPIMENTI E NOVITA' 160

Versamento imposta sostitutiva rivalutazione TFR (acconto e saldo)	160
Esempi	165
Misure compensative TFR: dal 2014, esonero a 0,28%	166
.....	166
IL FONDO DI SOLIDARIETA' RESIDUALE	172

IL CONGUAGLIO PREVIDENZIALE

I datori di lavoro, con la chiusura dell'anno solare, sono tenuti ad effettuare il conguaglio previdenziale. Nella pratica, si tratta di verificare se nel corso dell'anno 2014 si è operato senza errori il calcolo dei contributi sulle retribuzioni corrisposte e maturate, giusto il principio generale della competenza. Si dovrà verificare, pertanto, l'esattezza dell'imponibile previdenziale e delle aliquote applicate, il rispetto dei minimi e dei massimali contributivi, la giusta applicazione delle eventuali agevolazioni contributive, nonché, qualora si rendesse necessario operare effettivamente un conguaglio, si dovrà correttamente compilare la denuncia Uniemens.

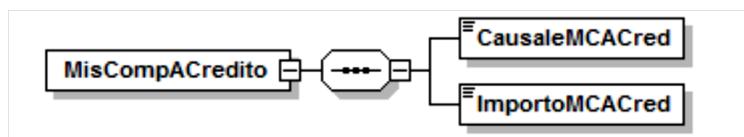
Novità e conferme

MISURE COMPENSATIVE ALLE IMPRESE CHE CONFERISCONO TFR

L'esonero contributivo, ex art. 8 D.L. 203/2005, in favore dei datori di lavoro che versano il TFR maturando, in tutto o in parte, **a forme pensionistiche complementari e/o al fondo di tesoreria** è stato incrementato a **decorrere dal 1° gennaio 2014 nella misura dello 0,28%** dei contributi dovuti¹.

L'agevolazione compete per ciascun lavoratore in funzione della percentuale del TFR maturando conferito.

Nel corso dell'anno 2014 le aziende hanno provveduto a recuperare tali quote riportando i relativi importi nel flusso mensile UniEmens utilizzando l'elemento **<MisCompACredito>** di **<MisureCompensative>** di **<MeseTFR>** di **<GestioneTFR>** di **<DenunciaIndividuale>**



e indicando, in particolare:

- In **<CausaleMCACred>** il cod. **TF13** per i conferimenti a previdenza complementare e **TF14** per i conferimenti al Fondo tesoreria;
- In **<ImportoMCACred>** l'importo delle misure compensative conguagliate per le causali di cui sopra.

Tale esonero **"compensativo"** si aggiunge a quello precedentemente disposto dall'art. 1 c. 764 Legge n. 296/06, pari allo **0,20%** (0,40% per i Dirigenti) e consistente **nell'esonero dal versamento del contributo al fondo di garanzia** di cui all'art. 2 L. 297/1982 sempre in proporzione alle quote di TFR versate tanto alla previdenza complementare quanto al Fondo INPS. L'esonero del contributo al Fondo di garanzia va anch'esso indicato nell'elemento **<MisCompACredito>** dell'UniEmens con i seguenti codici:

- **TF01** per i conferimenti a Previdenza complementare
- **TF02** – per i conferimenti a Fondo tesoreria.

MINIMALI E MASSIMALI 2014

Sono stati aggiornati i valori dei minimi e massimali 2014 da utilizzarsi per il calcolo delle contribuzioni previdenziali e assistenziali (*Circolare INPS n. 20 del 6 febbraio 2014*).

RETRIBUZIONI CONVENZIONALI LAVORATORI ITALIANI IN PAESI EXTRACOMUNITARI

Sono stati aggiornati i valori delle retribuzioni convenzionali da considerare per l'anno 2014 ai fini del calcolo dei contributi dovuti dai lavoratori occupati in Paesi extracomunitari nonché per il calcolo dell'imposte sul reddito di lavoro dipendente (**D.M. 23.12.2013** in *G.U. del 3 gennaio 2014, n. 2*).

CONTRIBUTI TFR AL FONDO DI TESORERIA INPS

Nel caso in cui determinati elementi retributivi non fossero stati inclusi nella retribuzione utile per il calcolo del contributo TFR dovuto al Fondo di Tesoreria presso l'INPS potrebbe insorgere la necessità di operare dei conguagli.

¹Si applica considerando prioritariamente nell'ordine i contributi dovuti per assegni familiari, maternità e disoccupazione e in caso di incapienza sulle altre assicurazioni della gestione prestazioni temporanee e in caso di ulteriore incapienza sull'ammontare complessivo dei contributi dovuti all'Inps.

I CONGUAGLI DI FINE ANNO SULL' UNIMENS

Particolare attenzione va rivolta alle ripercussioni delle operazioni di conguaglio previdenziale sulle denunce contributive individuali.

Di seguito si riportano, in relazione ai vari casi che si possono presentare, i campi specifici della denuncia ove andranno riportati i dati relativi al conguaglio.

PER INDICARE GLI ELEMENTI VARIABILI DELLA RETRIBUZIONE DI DICEMBRE CHE HANNO DETERMINATO L'AUMENTO O LA DIMINUIZIONE DELL'IMPONIBILE DEL MESE DI GENNAIO (quali, ad esempio, gli straordinari, le diarie, le indennità c/o istituito i permessi non retribuiti ecc)



UNIMENS
DenunciaIndividuale/DatiRetributivi/VarRetributive
Sottoelementi interessati:
 <AnnoMeseVarRetr>
 <CausaleVarRetr>: **AUMIMP - DIMIMP**
 <ImponibileVarRetr>

PER REGOLARIZZARE L'INESATTA DETERMINAZIONE DELL'IMPONIBILE CHE HA CAUSATO UN VERSAMENTO DEL CONTRIBUTO IVS SULLA PARTE ECCEDENTE IL MASSIMALE ex art. 2 Legge 335/95 soggetto al contributo IVS oppure un mancato versamento del contributo IVS



UNIMENS
DenunciaIndividuale/DatiRetributivi/VarRetributive
Sottoelementi interessati:
 <AnnoMeseVarRetr>
 <CausaleVarRetr>: **AUMMAS - DIMMAS**
 <ImponibileVarRetr>
 <ContributoVarRetr>

PER REGOLARIZZARE LA CONTRIBUZIONE AGGIUNTIVA 1% IVS art. 3 ter L. 438/92, a debito o a credito



UNIMENS
DenunciaIndividuale/DatiRetributivi/ContribuzioneAggiuntiva/Regolarizz1percento
Sottoelementi interessati:
 <ContribAggRegolarizz>
 <RecuperoAggRegolarizz>

Per il RECUPERO DEI CONTRIBUTI VERSATI SULL'INDENNITÀ PER IL COMPENSO FERIE NON GODUTE al momento della fruizione delle ferie



UNIMENS
DenunciaIndividuale/DatiRetributivi/VarRetributive
Sottoelementi interessati:
 <AnnoMeseVarRetr>
 <CausaleVarRetr>: **FERIE**
 <ImponibileVarRetr>
 <ContributoVarRetr>

Per la **REGOLARIZZAZIONE DELLA CONTRIBUZIONE DOVUTA SUI FRINGE BENEFIT** (art. 51, c. 3 TUIR) di importo complessivamente **superiore** al limite di **€ 258,23** anche a seguito di cumulo con quanto erogato da precedente datore

Per la **REGOLARIZZAZIONE DELLA CONTRIBUZIONE DOVUTA SUL BENEFIT RELATIVO ALL'UTILIZZO DELL' AUTO AZIENDALE AD USO PROMISCUO:** per la l'esatta quantificazione del Benefit $4.500 \times \text{Valore Km tariffe ACI}$)

Per la **REGOLARIZZAZIONE DELLA CONTRIBUZIONE DOVUTA SUI PRESTITI AI DIPENDENTI** il cui compenso in natura è soggetto a contributi nella misura del 50% della differenza tra l'importo degli Interessi calcolato al tasso ufficiale di riferimento (TUR) **al 31/12/2014** e l'importo degli interessi calcolato al tasso applicato agli stessi



UNIEMENS
DenunciaIndividuale/DatiRetributivi/Imponibile
DenunciaIndividuale/DatiRetributivi/Contributo

**PER REGOLARIZZARE LE QUOTE DI TFR AL FONDO DI TESORERIA
E LE RELATIVE MISURE COMPENSATIVE**



Versate in misura inferiore



UNIEMENS
**DenunciaIndividuale/GestioneTFR/MeseTFR/
MeseTesoreria/ Contribuzione/ImportoPregresso**
Sottoelementi interessati:
<AnnoMeseDal>
<TipolImpPregCMT>: cod. **CF02**



UNIEMENS
**DenunciaIndividuale/GestioneTFR/MeseTFR/Misu
reCompensative/MisCompACredito**
Sottoelementi interessati:
<CausaleMCACred>: cod. **TF12 - TF16**
<ImportoMCACred>



Versate in eccedenza



UNIEMENS
DenunciaAziendale/AziendaTFR/RecuperoTFR
Sottoelementi interessati:
<CausaleRecTFR>: **RF01**
<ImportoRecTFR>



UNIEMENS
**DenunciaIndividuale/GestioneTFR/MeseTFR/Misure
Compensative/MisCompADebito**
Sottoelementi interessati:
<CausaleMCADeb>: cod. **M120 - M123**
<ImportoMCADeb>

**PASSAGGIO DI LAVORATORI DA UNA
MATRICOLA ALL'ALTRA** anche per effetto di
Operazioni societarie



UNIEMENS
DenunciaIndividuale/DatiRetributivi/VarRetributive
Sottoelementi interessati:
<InquadramentoLav>
<Matricola Azienda>

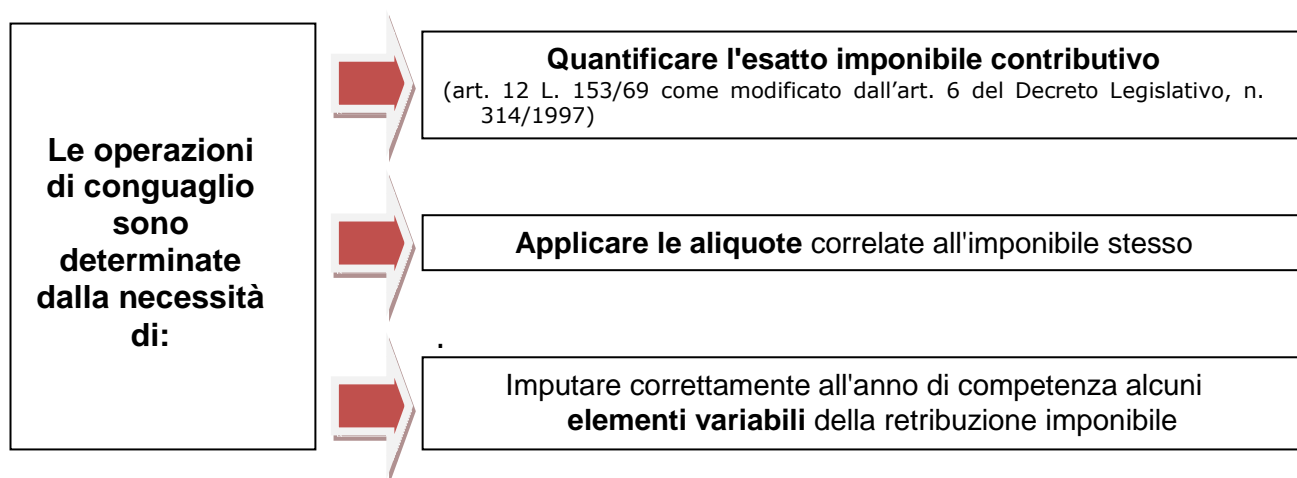
Per l'eventuale recupero del **CONTRIBUTO DI
SOLIDARIETA' DEL 10% (EX L. 166/91)** su
contributi e somme accantonate per finalità di
previdenza complementare



UNIEMENS
DenunciaAziendale/AltrePartiteACredito
Sottoelementi interessati:
<CausaleACredito>: cod. **L938 - L939**
<SommaACredito>

Perché effettuare il conguaglio contributivo

Alla fine dell'anno, i datori di lavoro devono effettuare alcune operazioni di conguaglio relative ai contributi previdenziali e assistenziali.



Quando effettuare il conguaglio contributivo

In base alla delibera del consiglio di amministrazione n. 5 del 26.3.1993 approvata con DM 7.10.1993 le operazioni di conguaglio INPS possono essere eseguite con la denuncia contributiva di competenza del mese di dicembre 2014 (scadenza versamento 16 gennaio 2015) oppure con quella del mese di gennaio 2015 (scadenza versamento 16 febbraio 2015).

In considerazione del fatto che a decorrere dall'anno 2007 le operazioni di conguaglio possono riguardare anche il TFR al fondo di Tesoreria e le misure compensative conseguenti allo smobilizzo del TFR tanto al Fondo di tesoreria quanto ai Fondi Pensione, l'INPS, ha precisato (*vedasi circolari n. 136 del 2 dicembre 2007, n. 4 del 14 gennaio 2009 e n.7 del 15 gennaio 2011, n. 155 del 14 dicembre 2011*) che le medesime operazioni di conguaglio contributivo possono essere eseguite anche con la denuncia di febbraio (scadenza versamento 16 marzo 2015), concedendo, quindi, un mese in più.

Si ritiene, pertanto, che tale più ampio termine sia ormai consolidato e confermato anche per i conguagli contributivi relativi all'anno 2014 che potranno quindi svolgersi:

- con la denuncia contributiva relativa al **mese di dicembre 2014**, con scadenza 31/1/2015 (pagamento dei contributi entro il 16/1/2015), oppure
- con la denuncia relativa al **mese di gennaio 2015**, con scadenza il 02/03/2015 (pagamento dei contributi entro il 16/2/2015) senza aggravio di interessi o altri oneri accessori;
- con la denuncia relativa al **mese di febbraio 2015**, con scadenza il 31/03/2015 (pagamento dei contributi entro il 16/03/2015) senza aggravio di interessi o altri oneri accessori.

La retribuzione imponibile ai fini contributivi

La definizione di reddito di lavoro dipendente ai fini fiscali e contributivi

Il reddito di lavoro dipendente ai fini contributivi è definito dall'art. 12, c. 1, della L. 153/69 come modificato dall'art. 6 del D.L.vo 314/97, noto quest'ultimo per aver realizzato il processo di armonizzazione del reddito sia ai fini fiscali che previdenziali.

art. 12, c. 1, L. 153/1969

*“Costituiscono redditi di lavoro dipendente ai fini contributivi quelli di cui all'articolo 49, comma 1, del testo unico delle imposte sui redditi, approvato con decreto del Presidente della Repubblica 22 dicembre 1986, n. 917, **maturati nel periodo di riferimento**”.*

art. 49, c. 1 Tuir

“sono redditi di lavoro dipendente quelli che derivano da rapporti aventi per oggetto la prestazione di lavoro, con qualsiasi qualifica alle dipendenze e sotto la direzione di altri, compreso il lavoro a domicilio, quando è considerato lavoro dipendente secondo le norme della legislazione sul lavoro”.

La determinazione del reddito imponibile contributivo

L'art. 12, c. 2 della L. 153/1969 individua la **base imponibile per il calcolo dei contributi** di previdenza e assistenza facendo riferimento alla normativa fiscale di cui all'art. 51 del Tuir.

art. 12, c. 2, L. 153/1969

“Per il calcolo dei contributi di previdenza e assistenza sociale si applicano le disposizioni contenute nell'art. 51 del testo unico delle imposte sui redditi, approvato con decreto del presidente della repubblica 22 dicembre 1986, n. 917 salvo quanto specificato nei seguenti commi”

art. 51 Tuir

*“Il reddito di lavoro dipendente è costituito da **tutte le somme e i valori in genere**, a qualunque titolo percepiti nel periodo d'imposta, anche sotto forma di erogazioni liberali, in relazione al rapporto di lavoro (...)”*

In pratica, l'assoggettamento al prelievo contributivo dei redditi di lavoro dipendente, individuati in base all'art. 49 c. 1 del Tuir, avviene sulla stessa base imponibile determinata ai fini fiscali a norma dell'art. 51 del medesimo Tuir, salvo alcune deroghe e particolarità di cui si dirà più avanti (disciplinate tassativamente dall'art. 12 della L. 153/69), dettate dalla diversa natura del prelievo o ispirate da considerazioni d'ordine generale in materia di politica previdenziale.

Da quanto sopra premesso è possibile dare la seguente definizione di retribuzione imponibile:

la base imponibile ai fini contributivi è costituita da tutte le somme e i valori in genere, maturati nel periodo di riferimento (criterio di competenza), anche sotto forma di erogazioni liberali, in relazione al rapporto di lavoro.

La nozione di retribuzione imponibile ai fini contributivi data da tutte le somme e valori, “maturati” nel periodo di riferimento, non comprende, dunque, solo quanto viene percepito dal lavoratore ma comprende anche se non corrisposti materialmente, **somme e valori “dovuti”** per legge, regolamento, contratto collettivo o individuale e ciò in conseguenza del principio che all'atto della costituzione del rapporto di lavoro sorge automaticamente il rapporto assicurativo previdenziale.

Le somme e i valori che compongono la base imponibile si intendono **al lordo di qualsiasi contributo e trattenuta** come ad esempio la quota del lavoratore per contributi obbligatori, trattenute fiscali ed ogni altra ritenuta (art. 12, c. 3, L. 153/69).

Esclusioni dalla base imponibile ai fini contributivi

Visto che per il calcolo dei contributi si applicano le disposizioni di cui all'art. 51 del Tuir ne consegue che tutti gli elementi retributivi che non concorrono, ai sensi dell'art. 51, c. 2 del Tuir, totalmente o parzialmente, alla formazione del reddito di lavoro dipendente devono essere, allo stesso modo, esclusi dalla base imponibile ai fini previdenziali.


Esclusioni ex art. 51, c. 2 del Tuir

Anno 2014	Euro
Valore delle prestazioni e delle indennità sostitutive della mensa (giornaliero)	5,29
Fringe benefit (tetto annuale)	258,23
Indennità di trasferta intera Italia (giornaliero)	46,48
Indennità di trasferta 2/3 Italia (giornaliero)	30,99
Indennità di trasferta 1/3 Italia (giornaliero)	15,49
Indennità di trasferta intera estero (giornaliero)	77,47
Indennità di trasferta 2/3 estero (giornaliero)	51,65
Indennità di trasferta 1/3 estero (giornaliero)	25,82
Indennità di trasferimento Italia (tetto annuale*)	1.549,37
Indennità di trasferimento estero (tetto annuale*)	4.648,11
Piani di azionariato offerti ai dipendenti (tetto annuale)	2.065,83

*Ove l'indennità, riferita allo stesso trasferimento, sia materialmente corrisposta in più periodi d'imposta il regime contributivo agevolato trova applicazione soltanto per il primo anno.

L'elencazione degli elementi da non considerare nella formazione dell'imponibile contributivo non si esaurisce qui. Infatti, sono tassativamente da escludere dalla base imponibile ai fini contributivi, a norma dell'art. 12, c. 4 L. 153/69 i seguenti altri elementi.

Esclusioni ex art. 12, c. 4 L. 153/69 (sostituisce art. 27 DPR 597/55 TU assegni familiari)

<ul style="list-style-type: none"> – Le somme corrisposte a titolo TFR; – Le somme corrisposte in occasione della cessazione del rapporto di lavoro al fine di incentivare l'esodo dei lavoratori, nonché quelle la cui erogazione trae origine dalla predetta cessazione, fatta salva l'imponibilità dell'indennità sostitutiva di preavviso – I proventi e le indennità conseguite, a titolo di risarcimento danni (ad esempio, le indennità liquidate dal giudice a titolo di risarcimento danni in caso di reintegrazione nel posto di lavoro per licenziamento illegittimo). – Le somme a carico di gestioni assistenziali e previdenziali obbligatorie per legge; le somme e le provvidenze erogate da casse, fondi e gestioni di previdenza complementare e quelle erogate dalle Casse edili, i proventi derivanti da polizze assicurative; i compensi erogati per conto di terzi non aventi attinenza con la prestazione lavorativa – I contributi e le somme a carico del datore di lavoro, versate o accantonate, sotto qualsiasi forma, a finanziamento delle forme pensionistiche complementari e a casse, fondi, gestioni previste da contratti collettivi o da accordi o da regolamenti aziendali, al fine di erogare prestazioni integrative previdenziali o assistenziali a favore del lavoratore e suoi familiari nel corso del rapporto o dopo la sua cessazione. I contributi e le somme predetti, diverse dalle quote di accantonamento al TFR, sono assoggettati al contributo di solidarietà del 10 per cento di cui all'art. 9 bis del dl 103/91 n. 166 e del D.L.vo 124/93 e successive modificazioni e integrazioni, a carico del datore di lavoro e devoluto alle gestioni pensionistiche di legge cui sono iscritti i lavoratori. Sono, invece, da assoggettare a contribuzione ordinaria nel regime obbligatorio di appartenenza le quote a carico del lavoratore destinati al finanziamento delle forme pensionistiche complementari e alle casse, fondi e gestioni predetti – I trattamenti di famiglia quali ad esempio gli assegni per il nucleo familiare – I redditi di lavoro dipendente derivanti dall'esercizio di piani di stock option (esenti dal 25 giugno 2008) di cui all'art. 51 c.2 lett. g-bis. I commi 24 bis e 24 ter, art. 82, D.L. 112/08 hanno stabilito che i redditi di lavoro dipendente derivanti dall'esercizio di stock option sono esclusi dalla base imponibile contributiva e che tale esclusione opera con riferimento alle azioni assegnate ai dipendenti a decorrere dalla data di entrata in vigore del DL 112 (25 giugno 2008).
<p> Come illustrato dall'Inps con messaggio n. 25602 del 12/10/2010, ai fini dell'applicazione del regime esonerativo è necessario che i Piani con assegnazioni di azioni presentino le seguenti caratteristiche:</p> <ul style="list-style-type: none"> • il piano azionario non deve essere generalizzato. Il regime di esenzione contributiva non si applica ai piani rivolti alla generalità dei dipendenti, per i quali continua a trovare applicazione l'art. 51, comma 2, lett. g) del TUIR, ma soltanto a quelli riferiti a categorie di dipendenti o singoli dipendenti; • l'attuazione del piano deve essere subordinata al verificarsi delle condizioni in esso previste quali la previsione di un periodo minimo decorso il quale i dipendenti maturano il diritto di ricevere le azioni (vesting period), la permanenza in servizio dei dipendenti alla scadenza del periodo di vesting, il raggiungimento di determinati risultati aziendali prefissati dal piano, previsione di un termine minimo per la cessione delle azioni assegnate. • il piano deve prevedere esclusivamente l'assegnazione di titoli azionari. <p>Il regime di esenzione contributiva non si applica ai piani di incentivazione che prevedono la corresponsione in denaro del valore delle azioni. Detti emolumenti concorrono alla determinazione del reddito di lavoro dipendente e, pertanto, devono essere assoggettati a contribuzione previdenziale e assistenziale.</p>

I premi di risultato previsti dai contratti di 2° livello

Si ritiene opportuno segnalare che, dall'1.1.2008, le erogazioni previste dai contratti collettivi aziendali, ovvero di secondo livello, delle quali sono incerti la corresponsione o l'ammontare e la cui struttura sia correlata alla misurazione di incrementi di produttività, qualità ed altri elementi di competitività (c.d. premi di risultato) non sono più escluse dalla retribuzione imponibile come prevedeva l'art. 27 DPR 597/1955 sostituito dall'art. 12 c. 4 della L. 153/69. Infatti l'art. 1 c. 67 della legge n. 247/2007 (Finanziaria 2008) ha abrogato, dall'1.1.2008, il regime contributivo delle erogazioni previste dai contratti di secondo livello di cui all'art. 2 della L. 135/1997 (c.d. "decontribuzione"); il c. 69 ha invece abrogato l'esclusione dalla base imponibile contributiva delle predette somme. Ne consegue che, a decorrere dal 1.1.2008, le predette erogazioni **sono previdenzialmente imponibili**. Ferma tale regola generale, la citata Legge n. 247/2007 ha introdotto, in via sperimentale per il triennio 2008-2010, con ulteriore proroga per il 2011 ad opera della L. n. 220/2010, uno sgravio contributivo a favore delle imprese, nel limite delle risorse disponibili, pari al 25% dei contributi a loro carico e l'esonero totale dei contributi a carico dei lavoratori.

In materia è successivamente intervenuta la Legge di Riforma del Mercato del Lavoro, L.n. 92/2012, la quale ha provveduto a stabilizzare l'incentivo, sopprimendo dal comma 67 dell'articolo 1 della Legge n. 247/2007 l'inciso che prevedeva la natura sperimentale dello stesso.

Da ultimo, sulla Gazzetta Ufficiale 29 maggio 2014, n. 123, è stato pubblicato il **decreto 14 febbraio 2014**, che contiene la disciplina, per l'anno 2013, dello sgravio contributivo per l'incentivazione della contrattazione di II livello per le erogazioni l'anno 2013.

Per l'anno 2013 la misura della quota di premi previsti dai contratti collettivi, aziendali o territoriali, sulla quale è concesso lo sgravio, è confermata nel 2,25 per cento della retribuzione contrattuale lorda percepita dal lavoratore nel 2013.

Tuttavia, è prevista la possibilità di una modifica della suddetta misura, da parte dell'INPS, in base ai risultati del monitoraggio delle domande inoltrate.

I premi oggetto di sgravio sono quelli corrisposti nell'anno 2013.

La dotazione finanziaria, pari a complessivi 607 milioni di euro annui, è ripartita:

- per il 62,5%, per la contrattazione aziendale;
- per il 37,5%, per la contrattazione territoriale,

In caso di mancato utilizzo integrale delle risorse assegnate all'una o all'altra delle due tipologie di contrattazione, sarà possibile attribuire la parte residua all'altra.

Nei limiti del tetto della retribuzione come sopra individuato, viene confermata la misura dello sgravio prevista dalla legge n. 247/2007.

L. 247/2007 art. 1, c. 67

Con effetto dal 1° gennaio 2008 è abrogato l'articolo 2 del decreto-legge 25 marzo 1997, n. 67, convertito, con modificazioni, dalla legge 23 maggio 1997, n. 135.

L. 247/2007 art. 1, c. 69

È abrogata la disposizione di cui all'articolo 27, comma 4, lettera e), del testo unico di cui al decreto del Presidente della Repubblica 30 maggio 1955, n. 797.

Il minimale retributivo

La retribuzione su cui calcolare i contributi previdenziali e assistenziali non può essere inferiore a quella minima imponibile di cui all'art. 1, c. 1 della L. 389/89, vale a dire a quella stabilita da leggi, regolamenti, contratti collettivi, stipulati dalle organizzazioni sindacali più rappresentative su base nazionale ovvero da accordi collettivi o contratti individuali, qualora ne derivi una retribuzione d'importo superiore a quello previsto dal contratto collettivo. La suddetta retribuzione minima **deve essere, tuttavia adeguata, se inferiore, ai minimi di retribuzione giornaliera** di cui all'art. 1 c. 2 del D.L. n. 402/81 convertito in L. 537/81, annualmente rivalutati in relazione all'aumento dell'indice medio del costo del vita calcolato dall'Istat. **I limiti minimi di retribuzione giornaliera sono soggetti**, a loro volta, ai sensi dell'art. 7 del D.L. n. 463/83 convertito in L. 638/83 come modificato dall'art. 1, c. 2, del D.L. n. 338 del 1989, convertito nella legge n. 389 del 1989, **all'adeguamento al 9,50% del trattamento minimo mensile di pensione a carico del FPLD** al 1° gennaio di ciascun anno (vedi circ. Inps n. 20 del 6 febbraio 2014).

I suddetti limiti minimi di retribuzione giornaliera per l'anno **2014**, già adeguati al 9,50% del Trattamento minimo mensile di pensione **al 1° gennaio 2014** sono i seguenti:

Settore	Operaio	Impiegato	Dirigente
Industria	47,58	47,58	131,63
Amministrazioni dello Stato e altre P.A.	47,58	47,64	100,08
Artigianato	47,58	47,58	-
Agricoltura	42,33 ²	55,54	105,32
Credito, assicurazioni e servizi	47,58	47,58	131,63
Commercio	47,58	47,58	131,63

In materia di retribuzione minima da considerare per il calcolo dei contributi di previdenza ed assistenza sociale occorre dunque considerare il valore più alto che scaturisce dal confronto le retribuzione di cui all'art. 1, c. 1 della L. 389/89 e i suddetti minimali giornalieri.

Inosservanza del minimale

Non sussiste l'obbligo di osservare il minimale di retribuzione ai fini contributivi in caso di erogazione da parte del datore di lavoro di trattamenti integrativi di prestazioni mutualistiche (es. integrazione malattia, maternità ecc.) d'importo inferiore al limite minimo. In occasione delle operazioni di conguaglio di fine anno si rende opportuno controllare se per ciascun lavoratore è stata applicata la misura minima sulla quale il datore di lavoro deve pagare i contributi previdenziali.

Il minimale per i lavoratori di società cooperative (dpr 602/70)

Al 31 dicembre 2006 si è concluso il percorso di graduale innalzamento della retribuzione imponibile ai fini contributivi, finalizzato al superamento del regime basato sulle retribuzioni convenzionali. Pertanto, a decorrere dal 1° gennaio 2007, la retribuzione imponibile ai fini del versamento dei contributi previdenziali ed assistenziali, deve essere determinata secondo le norme previste per la generalità dei lavoratori (art. 6 D.L.vo 314/97 e art. 1 c. 1 D.L. 338/89 convertito in L. 389/89). Per i lavoratori di cooperative di cui al DPR 602/70 il limite di retribuzione giornaliera è pari a euro **47,58**.

Cooperative sociali

L'art. 1, comma 787, della legge 27 dicembre 2006, n. 296 (Finanziaria 2007) aveva previsto, per il periodo 2007-2009, un sistema di graduale aumento della retribuzione imponibile ai fini contributivi per la categoria dei lavoratori soci di cooperative sociali finalizzato all'equiparazione della contribuzione previdenziale ed assistenziale dei predetti lavoratori a quella dei dipendenti da impresa (si veda in proposito anche la circolare INPS n. 56 del 9 marzo 2007). La norma in esame prevedeva che la retribuzione giornaliera imponibile dovesse essere, a partire dall'anno 2007, aumentata nella misura percentuale prestabilita per ciascun anno di riferimento. Il graduale aumento della retribuzione giornaliera imponibile fini contributivi per i lavoratori soci delle cooperative sociali e di altre cooperative per le quali sono stati adottati i decreti ministeriali ai sensi dell'art. 35 del DPR 797 si è concluso al 31/12/2009. Pertanto a partire dall'1.1.2010 anche per i suddetti lavoratori soci delle cooperative hanno trovato applicazione per la determinazione della retribuzione imponibile ai fini contributivi le norme previste per la generalità dei lavoratori. **Per l'anno 2014 il minimale di retribuzione giornaliera è pari a euro 47,58. Detto importo costituisce il limite minimo di retribuzione giornaliera da assumere ai fini del versamento della contribuzione previdenziale (IVS) e assistenziale (assicurazioni minori).**

Elementi retributivi che incidono nella determinazione della retribuzione imponibile

Con il superamento del sistema di calcolo convenzionale, negli elementi retributivi utili alla determinazione della retribuzione imponibile ai fini contributivi devono essere considerati, oltre alla paga base, contingenza ed EDR tutti gli elementi retributivi previsti dalla contrattazione collettiva e individuale

Abolizione dei periodi di occupazione media mensile

Dall'1.1.2010, ha cessato di operare il criterio convenzionale di determinazione del periodo di occupazione. Pertanto come per la generalità dei lavoratori anche per i soci delle cooperative la retribuzione imponibile ai fini contributivi deve essere rapportata al N° di giornate di effettiva occupazione.

Il minimale orario per i rapporti di lavoro "part time"

Anche per i lavoratori part time trova applicazione l'art. 1 comma 1 della L. 389/89. La retribuzione così determinata deve essere ragguagliata se inferiore a quella individuata dall'art. 1 c. 4 della L. 389/89 e confermata dall'art. 9 del D.L.vo 61/2000. Dette norme stabiliscono come base per il calcolo dei contributi previdenziali per i lavoratori part time una apposita retribuzione minimale oraria.

Tale **minimale orario** si individua:

² Non soggetto all'adeguamento di cui all'art. 7 c. 1 L. 638/83, ai sensi del c. 5 dello stesso articolo

- moltiplicando il minimale giornaliero ex art. 7 della legge n. 638/1983 (per l'anno 2014, pari a **€ 47,58**) per il numero delle giornate di lavoro settimanale ad orario normale, in linea generale, pari a **6**, anche nei casi in cui l'orario di lavoro sia distribuito in 5 giorni, e
- dividendo il risultato per il numero delle ore di orario normale settimanale previsto dal Contratto Collettivo Nazionale di categoria per i lavoratori a tempo pieno.

(Minimale giornaliero x n. 6 gg) / ore settimanali CCNL

Considerato che per l'anno **2014** il limite minimo di retribuzione giornaliera è di euro **47,58**, nell'ipotesi di orario normale di 40 ore settimanali, il procedimento di calcolo è il seguente: $(47,58 \times 6) / 40 = 7,14$
Il minimale orario così ottenuto va messo a confronto con la **retribuzione oraria** che si ottiene dividendo la retribuzione del periodo di paga per il numero delle ore di lavoro retribuite nel periodo stesso.

Rispetto del minimo contrattuale.

I datori di lavoro che hanno dichiarato all'Inps di applicare un determinato CCNL devono verificare alla fine dell'anno quali istituti contrattuali (ad esempio, permessi retribuiti, Festività del Patrono) devono essere **usufruiti o pagati** entro il 31 dicembre per evitare la contestazione del mancato rispetto del minimo contrattuale.

Retribuzioni convenzionali per i lavoratori italiani all'estero

Le retribuzioni convenzionali di cui all'art. 4, c. 1, del D.L. n. 317/1987, convertito con modificazioni in L. 398/1987 che devono essere prese a riferimento per il calcolo dei contributi dovuti per l'anno **2014** a favore dei lavoratori operanti all'estero in Paesi extracomunitari **non legati all'Italia da accordi di sicurezza sociale** sono state determinate con **Decreto del Ministero del Lavoro e delle Politiche Sociali del 23 dicembre 2013**, in G.U. 03/01/2014, n. 2. Le medesime retribuzioni convenzionali devono altresì essere considerate per il calcolo delle imposte sul reddito da lavoro dipendente, ai sensi dell'art. 51, comma 8-bis, del TUIR.

Campo di applicazione

L'ambito territoriale di applicazione della legge n. 398/1987 è diverso da quello degli Stati membri dell'Unione Europea. Sono esclusi, inoltre, dall'ambito di applicazione della legge n. 398/1987 anche i Paesi aderenti all'accordo SEE, che quindi risultano per tale motivo destinatari della normativa comunitaria.

Stati dell'Unione Europea

Austria, Belgio, Bulgaria, Cipro, Croazia (entrata nell'Unione Europea nel 2013), Danimarca, Estonia, Finlandia, Francia, Germania, Grecia, Irlanda, Italia, Lettonia, Lituania, Lussemburgo, Malta, Paesi Bassi, Polonia, Portogallo, Regno Unito, Repubblica Ceca, Romania, Slovacchia, Slovenia, Spagna, Svezia, Ungheria.

La normativa comunitaria trova applicazione anche nei rapporti con la Svizzera

Accordo SEE

Liechtenstein, la Norvegia, e l'Islanda. Questi Paesi sono destinatari della normativa comunitaria.

Convenzione europea di sicurezza sociale,

Turchia.

Il regime delle retribuzioni convenzionali previsto dalla legge n. 398/1987 si applica in via residuale anche per le assicurazioni non contemplate dalle convenzioni in materia di sicurezza sociale vigenti

Convenzioni di sicurezza sociale stipulate dall'Italia con Paesi extracomunitari:

Argentina, Australia, Brasile, Canada e Quebec, Capo verde, Israele, Jersey e Isole del Canale (Guernsey, Alderney, Herm e Iethou), (ex) Jugoslavia (Bosnia-Erzegovina, Jugoslavia, Macedonia), Principato di Monaco, Tunisia, Uruguay, USA e Venezuela, Stato Città del Vaticano e Corea .

Retribuzioni convenzionali

Le retribuzioni convenzionali sono prese a riferimento per i lavoratori operanti nei Paesi extracomunitari non legati all'Italia da accordi di sicurezza sociale e, solo in via residuale per i lavoratori occupati in Paesi con i quali vigono accordi parziali, per le assicurazioni non contemplate dalle convenzioni.

Fasce di retribuzione

La retribuzione convenzionale imponibile è determinata sulla base del raffronto con la fascia di retribuzione nazionale corrispondente indicate nelle tabelle ministeriali. La fascia convenzionale da applicare si individua partendo dalla retribuzione effettiva annua (c.d. "retribuzione nazionale") da intendersi il trattamento previsto per il lavoratore dal contratto collettivo, "comprensivo degli emolumenti riconosciuti per accordo tra le parti", con esclusione dell'indennità estero. L'importo così calcolato deve poi essere diviso per 12 e, raffrontando il risultato del calcolo con le tabelle del settore corrispondente, deve essere individuata la fascia retributiva da prendere a riferimento ai fini degli adempimenti contributivi.

Frazionabilità delle retribuzioni

I valori convenzionali possono essere ragguagliati a giornata solo in caso di assunzione, risoluzione del rapporto, trasferimento nel corso del mese; in tal caso l'imponibile mensile deve essere diviso **per 26 giornate** e, successivamente, si moltiplica il valore ottenuto per il numero dei giorni, domeniche escluse, comprese nella frazione di mese interessata. I valori contenuti nelle tabelle allegate sono espressi in Euro e, ai fini dell'individuazione delle retribuzioni imponibili da assoggettare a contribuzione, devono essere arrotondati all'unità di Euro. L'obbligo contributivo deve essere assolto secondo il sistema convenzionale anche per l'indennità sostitutiva del preavviso

CASI PARTICOLARI: I CHIARIMENTI DALL'INPS (circolari n. 72/90 e 23/2009)

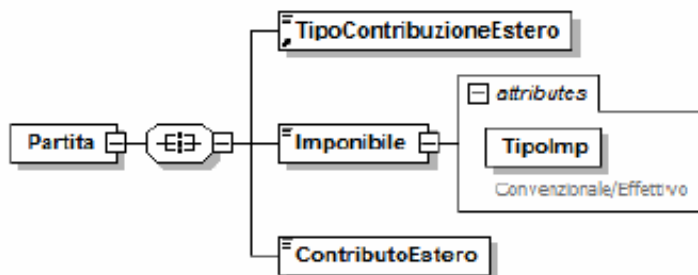
- **Indennità sostitutiva di preavviso** - L'obbligo contributivo deve esser assolto con il sistema convenzionale.
- **Variazioni retributive** - La retribuzione può subire delle variazioni nei seguenti due casi:
 - passaggio da una qualifica all'altra nel corso del mese;
 - mutamento nel corso del mese del trattamento economico individuale da contratto collettivo, nell'ambito della qualifica di "quadro", "dirigente" e "giornalista", o per passaggio di qualifica;
 In questi due casi deve essere attribuita, con la stessa decorrenza della nuova qualifica o della variazione del trattamento economico individuale, la retribuzione convenzionale corrispondente al mutamento intervenuto.
- **Compensi variabili (ad es. straordinario, premi ecc.) nel corso del mese** - Poiché tali compensi non sono stati inclusi all'inizio dell'anno nel calcolo dell'importo della retribuzione globale annuale da prendere a base ai fini dell'individuazione della fascia di retribuzione applicabile (come avviene, invece, per gli emolumenti ultramensili), occorrerà provvedere a rideterminare l'importo della stessa comprensivo delle predette voci retributive e di ridividere il valore così ottenuto per dodici mensilità. Se per effetto di tale ricalcolo si dovesse determinare un valore retributivo mensile che comporta una modifica della fascia da prendere a riferimento nell'anno per il calcolo della contribuzione rispetto a quella adottata, si renderà necessario procedere ad una operazione di conguaglio, per i periodi pregressi a partire dal mese di gennaio dell'anno in corso, secondo le istruzioni che saranno fornite con la consueta circolare di fine anno.
- **Massimale contributivo** - Il limite del massimale contributivo annuo per i lavoratori assunti dall'1.1.1996 privi di anzianità contributiva al 31/12/1995 pari per l'anno 2014 a euro 100.123,00 si applica anche sulle retribuzioni convenzionali che eccedono il predetto limite.

Obblighi contributivi

Si rammenta che la contribuzione dovuta per i lavoratori italiani all'estero in Paesi non convenzionati deve essere denunciata con il nuovo flusso UNIEMENS utilizzando l'elemento **<Estero>** di <DatiParticolari> di <DatiRetributivi> di <Denuncia Individuale>



In particolare occorrerà indicare nel sotto elemento <Partita>



In **<TipoContribuzioneEstero>** l'ulteriore tipo contribuzione (diverso dal principale) relativo ad ogni singola assicurazione. Ammette i seguenti valori:

- 04 DS
- 05 Mobilità
- 06 TFR
- 07 CUAF
- 08 Malattia
- 09 Maternità

nell'attributo **<Tipolmp>** di **<Imponibile>**:

- "C", se l'importo dell'imponibile è convenzionale oppure
- "E", se il suddetto imponibile è effettivo

nel campo **<Imponibile>**, l'imponibile sul quale è stato calcolato il contributo della singola assicurazione.

nel campo **<ContributoEstero>** l'importo della contribuzione dovuta

Obblighi fiscali

Le retribuzioni convenzionali determinate annualmente con DM rappresentano, in deroga alle disposizioni di cui ai commi da 1 a 8, anche la base imponibile ai fini fiscali per i redditi derivanti dai rapporti di lavoro prestato all'estero in via continuativa e come oggetto esclusivo del rapporto da dipendenti che nell'arco di 12 mesi soggiornano nello stato estero per un periodo superiore a 183 giorni.

Tabella retribuzioni convenzionali 2014 - Operai e Impiegati
OPERAI E IMPIEGATI - VALORI 2014

SETTORE	QUALIFICHE	FASCIA	RETRIBUZIONE NAZIONALE		RETRIBUZIONE CONVENZIONALE
			Da	Fino a	
Industria	Operai	I		1.909,05	1.909,05
		II	1.909,06	2.021,15	2.021,15
		III	2.021,16	2.133,23	2.133,23
		IV	2.133,24	in poi	2.245,28
	Impiegati	I		2.245,28	2.245,28
		II	2.245,29	2.668,29	2.668,29
		III	2.668,30	3.091,34	3.091,34
		IV	3.091,35	3.514,37	3.514,37
		V	3.514,38	in poi	3.937,38
Industria edile	Operai	Operai			1.909,06
		Operai specializzati			2.099,12
		Operai 4° livello			2.245,28
	Impiegati	Impiegati d'ordine			2.245,28
		Impiegati di concetto			2.584,94
		Impiegati direttivi di VI livello			3.199,12
		Impiegati direttivi di VII livello			3.676,04
Autotrasporto e spedizione merci	Operai	I		1.909,05	1.909,05
		II	1.909,06	2.021,15	2.021,15
		III	2.021,16	2.133,23	2.133,23
		IV	2.133,24	in poi	2.245,28
	Impiegati	I		2.245,28	2.245,28
		II	2.245,29	2.668,31	2.668,31
		III	2.668,32	3.091,34	3.091,34
		IV	3.091,35	3.514,37	3.514,37
		V	3.514,38	in poi	3.937,38

SETTORE	QUALIFICHE	FASCIA	RETRIBUZIONE NAZIONALE		RETRIBUZIONE CONVENZIONALE
			Da	Fino a	
Credito	Seconda area professionale				2.388,73
	Terza area professionale	I livello			2.477,17
		II livello			2.798,24
		III livello			3.119,32
		IV livello			3.376,77
Assicurazioni		Ausiliari			2.217,55
		Impiegati d'ordine			2.422,73
		Impiegati di concetto			2.639,00
		Vice capi ufficio			2.834,49
		Capi ufficio			3.115,93
Commercio		Impiegati con funzioni direttive (I livello)			2.434,52
		Impiegati di concetto (II livello)			2.285,48
		Impiegati di concetto (III livello)			2.105,49
		Personale d'ordine (IV livello)			2.031,06
		Altro personale (V livello)			1.961,75
		Altro personale (VI livello)			1.464,02
Trasporto aereo		Impiegati con funzioni importanti determinate aree aziendali			3.392,51
		Impiegati con mansioni specifico contenuto profess.con limitata discrezionalità (funz. III categoria)			3.100,66
		Impiegati di concetto e operatori aeronautici (III livello)			2.907,26
		Impiegati e operai (IV e V livello contrattuale)			2.422,04
		Impiegati e operai (VI,VII, VIII e IX livello contrattuale)			2.327,07

SETTORE	QUALIFICHE	FASCIA	RETRIBUZIONE NAZIONALE		RETRIBUZIONE CONVENZIONALE
			Da	Fino a	
Agricoltura		Impiegati con autonomia di concezione e potere di iniziativa (I categoria)			1.660,20
		Impiegati con solo potere di iniziativa (II categoria)			1.529,20
		Impiegati con specifiche funzioni (III categoria)			1.415,52
		Impiegati con funzioni d'ordine (IV categoria)			1.348,28
		Operai specializzati super			1.538,89
		Operai specializzati			1.475,11
Industria cinematografica		Figure professionali di massimo livello (VII livello)			4.207,03
		Figure professionali intermedie (VI livello A e B)			3.654,65
		Assistenti attività professionali e capi squadra (V livello)			3.161,68
		Maestranze qualificate (III e IV livello)			3.005,02
		Aiuti attività tecniche e professionali (II livello)			2.468,49
		Operai generici			2.274,38
		Generici cinematografici			2.166,26
Spettacolo		Impiegati direttivi			2.396,40
		Impiegati con funzioni direttive			2.152,38
		Impiegati di concetto			1.957,59
		Impiegati d'ordine			1.770,44
		Operai specializzati			1.908,37
		Operai			1.674,97
		Professori d'orchestra			2.274,38
		Artisti del coro			1.718,44
		Tersicorei			2.038,72
		Personale artistico e tecnico del teatro di posa, rivista e commedia musicale			1.695,56
Artigianato		Impiegati e operai specializzati			2.261,91
		Impiegati d'ordine e operai qualificati			1.936,80
		Operai			1.786,38

Le tabelle delle aliquote contributive in vigore dal 1° gennaio 2014.

QUALIFICHE		TIPO DI ASSICURAZIONE													Contrib. totale	Di cui a carico dip.
		Fondo pensioni lavoratori dipendenti (1)		FPLD aggiuntivo (art. 3 L. 297/82)	Aspi	Fondo garanzie a (art. 2 L. 297/82)	CUAF	CIG	CIGS	Mobilità (art. 16 L. 223/91)	Malattia	Maternità				
Industria in genere																
Operai	fino a 15	32,50	9,19	0,50	1,61	0,20	0,68	1,90				2,22	0,46	40,07	9,19	
	da 16 a 50	32,50	9,19	0,50	1,61	0,20	0,68	1,90	0,90	0,30	0,30	2,22	0,46	41,27	9,49	
	oltre 50	32,50	9,19	0,50	1,61	0,20	0,68	2,20	0,90	0,30	0,30	2,22	0,46	41,57	9,49	
Imp/quadri	fino a 15	32,50	9,19	0,50	1,61	0,20	0,68	1,90					0,46	37,85	9,19	
	da 16 a 50	32,50	9,19	0,50	1,61	0,20	0,68	1,90	0,90	0,30	0,30		0,46	39,05	9,49	
	oltre 50	32,50	9,19	0,50	1,61	0,20	0,68	2,20	0,90	0,30	0,30		0,46	39,35	9,49	
Viagg/piazz	fino a 15	32,50	9,19	0,50	1,61	0,20	0,68	1,90					0,24	37,63	9,19	
	da 16 a 50	32,50	9,19	0,50	1,61	0,20	0,68	1,90	0,90	0,30	0,30		0,24	38,83	9,49	
	oltre 50	32,50	9,19	0,50	1,61	0,20	0,68	2,20	0,90	0,30	0,30		0,24	39,13	9,49	
Industria edile																
Operai	fino a 15	32,50	9,19	0,50	2,41	0,20	0,68	5,20				2,22	0,46	44,17	9,19	
	oltre 15	32,50	9,19	0,50	2,41	0,20	0,68	5,20	0,90	0,30		2,22	0,46	45,07	9,49	
Imp/quadri	fino a 15	32,50	9,19	0,50	2,41	0,20	0,68	1,90					0,46	38,65	9,19	
	da 16 a 50	32,50	9,19	0,50	2,41	0,20	0,68	1,90	0,90	0,30			0,46	39,55	9,49	
	oltre 50	32,50	9,19	0,50	2,41	0,20	0,68	2,20	0,90	0,30			0,46	39,85	9,49	
Viagg/piazz	fino a 15	32,50	9,19	0,50	2,41	0,20	0,68	1,90					0,24	38,43	9,19	
	da 16 a 50	32,50	9,19	0,50	2,41	0,20	0,68	1,90	0,90	0,30			0,24	39,33	9,49	
	oltre 50	32,50	9,19	0,50	2,41	0,20	0,68	2,20	0,90	0,30			0,24	39,63	9,49	
Industria lapidei																
Operai	fino a 15	32,50	9,19	0,50	1,61	0,20	0,68	3,70				2,22	0,46	41,87	9,19	
	oltre 15	32,50	9,19	0,50	1,61	0,20	0,68	3,70	0,90	0,30	0,30	2,22	0,46	43,07	9,49	
Imp/quadri	fino a 15	32,50	9,19	0,50	1,61	0,20	0,68	1,90					0,46	37,85	9,19	
	da 16 a 50	32,50	9,19	0,50	1,61	0,20	0,68	1,90	0,90	0,30	0,30		0,46	39,05	9,49	
	oltre 50	32,50	9,19	0,50	1,61	0,20	0,68	2,20	0,90	0,30	0,30		0,46	39,35	9,49	
Viagg/piazz	fino a 15	32,50	9,19	0,50	1,61	0,20	0,68	1,90					0,24	37,63	9,19	
	da 16 a 50	32,50	9,19	0,50	1,61	0,20	0,68	1,90	0,90	0,30	0,30		0,24	38,83	9,49	
	oltre 50	32,50	9,19	0,50	1,61	0,20	0,68	2,20	0,90	0,30	0,30		0,24	39,13	9,49	
Artigiani in genere																
Operai		32,50	9,19	0,50	0,70	0,20	0,00					2,22	0,00	36,12	9,19	
	oltre 15 ind.	32,50	9,19	0,50	0,70	0,20	0,00		0,90	0,30	0,30	2,22	0,00	37,32	9,49	
Imp/quadri		32,50	9,19	0,50	0,70	0,20	0,00						0,00	33,90	9,19	
	oltre 15 ind.	32,50	9,19	0,50	0,70	0,20	0,00		0,90	0,30	0,30		0,00	35,10	9,49	
Artigiani edili																
Operai		32,50	9,19	0,50	1,50	0,20	0,00	5,20				2,22	0,00	42,12	9,19	
	oltre 15 ind.	32,50	9,19	0,50	1,50	0,20	0,00	5,20	0,90	0,30		2,22	0,00	43,02	9,49	
Imp/quadri		32,50	9,19	0,50	1,50	0,20	0,00	1,90					0,00	36,60	9,19	
	oltre 15 ind.	32,50	9,19	0,50	1,50	0,20	0,00	1,90	0,90	0,30			0,00	37,50	9,49	
Artigiani lapidei																
Operai		32,50	9,19	0,50	0,70	0,20	0,00	3,70				2,22	0,00	39,82	9,19	
	oltre 15 ind.	32,50	9,19	0,50	0,70	0,20	0,00	3,70	0,90	0,30	0,30	2,22	0,00	41,02	9,49	
Imp/quadri		32,50	9,19	0,50	0,70	0,20	0,00	1,90					0,00	35,80	9,19	
	oltre 15 ind.	32,50	9,19	0,50	0,70	0,20	0,00	1,90	0,90	0,30	0,30		0,00	37,00	9,49	

Professioni ed arti															
Operai, imp e quadri		32,50	9,19	0,50	1,61	0,20	0,68					2,44	0,24	38,17	9,19
Viagg e piazz		32,50	9,19	0,50	1,61	0,20	0,68						0,24	35,73	9,19
Imprese commerciali (2)															
Operai, imp e quadri	fino a 50	32,50	9,19	0,50	1,61	0,20	0,68					2,44	0,24	38,17	9,19
	oltre 50 e fino a 200	32,50	9,19	0,50	1,61	0,20	0,68		0,90	0,30	0,30	2,44	0,24	39,37	9,49
	oltre 200	32,50	9,19	0,50	1,61	0,20	0,68		0,90	0,30	0,30	2,44	0,24	39,37	9,49
Viagg/ piazz	fino a 50	32,50	9,19	0,50	1,61	0,20	0,68						0,24	35,73	9,19
	oltre 50 e fino a 200	32,50	9,19	0,50	1,61	0,20	0,68		0,90	0,30	0,30		0,24	36,93	9,49
	oltre 200	32,50	9,19	0,50	1,61	0,20	0,68		0,90	0,30	0,30		0,24	36,93	9,49
Commercianti (3)															
Operai, imp e quadri	fino a 50	32,50	9,19	0,50	0,48	0,20	0,00					2,44	0,00	36,12	9,19
Viagg e piazz	fino a 50	32,50	9,19	0,50	0,48	0,20	0,00						0,00	33,68	9,19
Esercizi pubblici															
Operai imp e quadri		32,50	9,19	0,50	0,48	0,20	0,00					3,21	0,00	36,89	9,19
Proprietari fabbricati															
Operai		32,50	9,19	0,50	1,61	0,20	0,68					2,44	0,24	38,17	9,19
Imp		32,50	9,19	0,50	1,61	0,20	0,68						0,24	35,73	9,19
Portieri		32,50	8,84		1,61	0,20	0,68						0,24	35,03	8,84
Credito e assicurazioni															
Salariati		32,50	9,19	0,50	1,61	0,20	0,68					2,55	0,46	38,50	9,19
Operai imp e quadri		32,50	9,19	0,50	1,61	0,20	0,68						0,46	35,95	9,19

Note:

- (1) Sulle retribuzioni eccedenti euro **46.031,00** (euro **3.836,00 mensili**) è dovuto il contributo FPLD aggiuntivo 1% a carico del dipendente.
- (2) Per i datori di lavoro **non iscritti negli elenchi nominativi** IVS il contributo CUAF è elevato a 2,48% (-0,80 e - 1,00 = 0,68%).
- (3) Per i datori di lavoro iscritti negli elenchi nominativi IVS il contributo CUAF è ridotto a 0,43% (-0,80 = 0,00%)
 - i valori indicati nelle ultime tre colonne a destra si riferiscono alla contribuzione nettizzata degli sgravi contributivi spettanti per le assunzioni agevolate con rapporto a tempo indeterminato.
 - per le assunzioni agevolate per le quali i datori di lavoro versano il contributo nella misura per gli apprendisti, l'aliquota dovuta è del 19,19% (10%+9,19%) ovvero 19,49 per

N.B.:

- Per i dipendenti non aventi anzianità contributiva all'1.1.1996 e per quelli optanti per il sistema contributivo, il contributo IVS è dovuto fino al massimale annuo pari a euro **100.123,00**
- La retribuzione minima giornaliera da assumere per il calcolo dei contributi di previdenza e assistenza è di € **47,58**. La copertura pensionistica per l'intero anno richiede il versamento di contributi su una retribuzione minima settimanale di € 200,35 (€ 10.418,00 minimale annuo) pari al 40% del trattamento minimo di pensione (€ 500,88). Al di sotto di questo importo viene accreditato un numero di settimane proporzionalmente ridotto.

Il contributo Addizionale ASpl

La Legge di Riforma del Mercato del Lavoro, Legge 28 giugno 2012 n. 92, all'articolo 2, comma 28, ha previsto, per i rapporti di lavoro subordinato non a tempo indeterminato, l'introduzione di un contributo addizionale, a carico del datore di lavoro, pari all'**1,40** per cento della retribuzione imponibile ai fini previdenziali. Le ragioni alla base della istituzione di tale contributo possono essere rinvenute nella volontà del legislatore di favorire l'instaurazione di rapporti di lavoro più stabili, come si evince dall'articolo 1 della L. n. 92/2012, con conseguente disincentivazione dell'utilizzo di quelle tipologie contrattuali che mal si conciliano con tale intento.

A differenza di altri istituti previsti dalla Legge di Riforma Fornero che hanno trovato immediata applicazione, il contributo addizionale Aspl, per espressa previsione legislativa, si applica sui periodi contributivi maturati a decorrere dal 1° gennaio 2013. Come precisato dall'Inps nella circolare n. 140 del 14 dicembre 2012, il contributo addizionale riguarda tutti i rapporti di lavoro non a tempo indeterminato in essere al 1° gennaio 2013 e non solamente quelli instaurati dalla medesima data.

Stante tale disciplina generale, il comma 29 dell'art 2 della L. n. 92/2012 prevede l'esclusione dell'obbligo di versare il contributo addizionale ASpl per alcune di categorie di lavoratori.

Si tratta dei:

- 1) lavoratori assunti con contratto a termine in sostituzione di lavoratori assenti;
- 2) lavoratori assunti a termine per lo svolgimento delle attività stagionali di cui al D.P.R. n. 1525/1963, nonché - per i periodi contributivi maturati dal 1° gennaio 2013 al 31 dicembre 2015 – per lo svolgimento delle attività stagionali definite tali dagli avvisi comuni e dai contratti collettivi nazionali stipulati entro il 31 dicembre 2011, dalle organizzazioni dei lavoratori e dei datori di lavoro comparativamente più rappresentative;
- 3) lavoratori apprendisti;
- 4) lavoratori dipendenti delle pubbliche amministrazioni.

Particolari problemi interpretativi sono sorti in merito alla possibilità di applicare il contributo addizionale ai rapporti instaurati con i lavoratori somministrati. Sul punto, in funzione chiarificatrice, è intervenuto l'interpello n. 15 del 17 aprile 2013, con cui la Direzione Generale per l'Attività Ispettiva del Ministero del Lavoro e delle Politiche Sociali ha affermato che, anche nell'ambito della somministrazione a termine, è dovuto il contributo in questione, salvo che il lavoratore somministrato non rientri nelle eccezioni sopra indicate. Ciò in quanto, secondo il parere ministeriale, il versamento del contributo addizionale ASpl costituisce una "regola" per ogni tipologia contrattuale di lavoro subordinato non a tempo indeterminato. Infatti, chiarisce ulteriormente la Direzione, la terminologia adoperata dal Legislatore non si riferisce al contratto a termine ex D.Lgs. n. 368/2001 ma a qualsiasi tipologia di rapporto di lavoro subordinato rispetto alla quale è individuata la data di cessazione del rapporto stesso.

Precisati i casi in cui il versamento del contributo addizionale non è dovuto, il Legislatore, al successivo comma 30 dell'art. 2, prevede la possibilità di fruire, nel limite massimo di sei mensilità, della restituzione del predetto contributo. La norma prevede, infatti, che il contributo dell'1,40% può essere recuperato, successivamente al decorso del periodo di prova, dai datori di lavoro, in caso di trasformazione del contratto a tempo indeterminato. La restituzione può avvenire anche qualora il datore di lavoro, entro sei mesi dalla scadenza del contratto a termine, riassuma il medesimo lavoratore a tempo indeterminato. In tale ultima ipotesi, la restituzione avviene detraendo dalle mensilità spettanti un numero di mensilità ragguagliato al periodo trascorso dalla cessazione del precedente rapporto di lavoro a termine. Come precisato al riguardo dalla circolare Inps n. 140/2012, la restituzione piena, pari a sei mensilità, ricorre, pertanto, soltanto nei casi di trasformazione, entro la scadenza, del contratto da tempo determinato a indeterminato nonché nell'ipotesi di stabilizzazione intervenuta il mese successivo a quello di scadenza del contratto a termine. Nei casi di stabilizzazione successiva, invece, opera la contrazione prevista dal comma 30 dell'articolo 2.

Elementi/eventi che possono determinare operazioni di conguaglio

Le operazioni di conguaglio contributivo possono riguardare:

- Gli **elementi variabili della retribuzione**, DM 7 ottobre 1993
- Il **massimale contributivo** ex art. 2, c. 18, L. 335/1995
- Il **contributo aggiuntivo IVS 1%**, ex art. 3 ter, L. 438/1992,
- I **contributi versati su FERIE non godute, a seguito di fruizione delle stesse**
- I **contributi versati su ROL ed Ex Festività non goduti, a seguito di fruizione degli stessi**
- I **fringe benefit** esenti se non superiori a euro 258,23 nel periodo d'imposta, ex art. 51, c. 3 Tuir, comprese le erogazioni liberali erogate "in natura" (*Agenzia Entrate circ. n. 59/E del 22/10/2008*)
- **Auto aziendali**
- I **prestiti ai dipendenti**
- I **quote di TFR versate in eccedenza o in misura inferiore al Fondo di Tesoreria**
- La **rivalutazione annuale del TFR** versato al Fondo di Tesoreria e imposta sostitutiva
- Le **operazioni societarie straordinarie**

Gli elementi variabili della retribuzione

Per le aziende che elaborano gli stipendi del mese nel corso del mese stesso è concretamente impossibile includere quei fatti contabilmente rilevanti verificatisi nel mese di elaborazione.

Il Consiglio di amministrazione dell'Inps, con delibera n. 5 del 26 marzo 1993 (approvata con D.M. del 7 ottobre 1993), ha stabilito che, se nel corso del mese intervengono elementi o eventi che comportano una variazione della retribuzione imponibile (c.d. elementi "variabili"), i datori di lavoro possono tenere conto delle suddette variazioni in occasione degli adempimenti e del versamento dei contributi relativi al mese successivo a quello interessato dall'intervento di tali fattori.

Gli elementi/eventi che possono determinare una variazione, in aumento o in diminuzione, della retribuzione imponibile del mese sono, ad esempio:

- i compensi per lavoro straordinario;
- le indennità di trasferta o missione;
- l'indennità economica di malattia o maternità anticipate dal datore di lavoro per conto dell'Inps;
- le indennità riposi per allattamento;
- le giornate retribuite per donatori di sangue;
- la riduzione delle retribuzioni per infortuni sul lavoro indennizzabili dall'Inail;
- i permessi non retribuiti;
- le astensioni dal lavoro;
- le indennità per ferie non godute;
- i congedi matrimoniali;
- le integrazioni salariali (purché non a zero ore).

Agli eventi di cui sopra sono assimilabili i seguenti altri elementi:

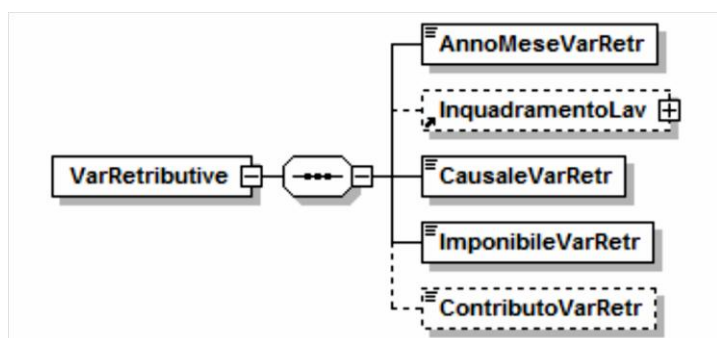
- l'indennità di cassa;
- i prestiti ai dipendenti

- i congedi parentali in genere.
- i ratei di retribuzione del mese di Dicembre pagati nel successivo mese di gennaio, per effetto di assunzione effettuata dopo la chiusura dell'elaborazione delle paghe di Dicembre, mese in cui è intervenuta l'assunzione stessa (vedi circ. INPS n 117 del 7/12/2005).

La dinamica degli elementi variabili ricorre per tutto l'anno ma, spiega l'Inps, assume rilevanza in occasione delle operazioni afferenti il mese di dicembre che sconfinano nell'anno di competenza successivo. Considerato che nell'ambito di ciascun anno solare deve essere rispettata la corrispondenza fra la retribuzione di competenza dell'anno stesso e quella soggetta a contribuzione si rende necessario per i datori di lavoro intervenire con un'opportune correzioni che ristabiliscano la corrispondenza tra la retribuzione di competenza dell'anno e quella soggetta a contribuzione. Tali correzioni devono essere eseguite nell'UNIMENS mediante l'utilizzo dell'elemento <VarRetributive>.

DENUNCIA UNIMENS

Gli eventi o elementi che hanno determinato l'aumento o la diminuzione delle retribuzioni imponibili di competenza del **mese di dicembre 2014**, i cui adempimenti contributivi sono assolti **nel mese di gennaio 2015**, dovranno essere evidenziati nella denuncia retributiva e contributiva UNIMENS di detto mese di **GENNAIO** utilizzando l'elemento <VarRetributive> di <DatiRetributivi> di <DenunciaIndividuale>.



Pertanto, in caso di elementi retributivi variabili di competenza del mese di Dicembre che influiscono sull'imponibile del mese di Gennaio dell'anno successivo (ad esempio gli straordinari di Dicembre 2014 incrementano l'imponibile di gennaio 2015, l'indennità di malattia c/o INPS di Dicembre 2014 decrementa l'imponibile di gennaio 2015) i datori di lavoro devono segnalare tale situazione facendo ricorso all'elemento <VarRetributive> che dovrà essere compilato con le seguenti modalità:

- nel campo <AnnoMeseVarRetr>: **"201412"** ossia l'anno e il mese (dicembre) della denuncia originaria sulla quale deve agire la variabile retributiva;
- nel campo <CausaleVarRetr>: il codice **"AUMIMP"** (ex A000 e similari) per indicare l'aumento dell'imponibile della denuncia originaria (dicembre 2014) e la corrispondente diminuzione dell'imponibile del mese corrente (gennaio 2015) oppure il codice **"DIMIMP"** (ex D000 e similari) per indicare la diminuzione dell'imponibile della denuncia originaria (dicembre 2014) e il corrispondente aumento dell'imponibile del mese corrente (gennaio 2015);
- nel campo <ImponibileVarRetr>, va indicata la quota di retribuzione che può comportare l'aumento o la diminuzione dell'imponibile del mese di dicembre 2014. Il valore deve essere espresso in unità di euro.
- Il campo <ContributoVarRetr>, in questa particolare ipotesi, non va compilato.

Questa particolare operazione consentirà all'Inps, a seconda dei casi di aumentare o ridurre la retribuzione del mese di gennaio 2015 dell'importo indicato e contestualmente di diminuire o incrementare quella del mese di Dicembre 2014.

I codici AUMIMP e DIMIMP non hanno valenza contributiva e servono unicamente a variare l'imponibile previdenziale del dipendente.

Si precisa, inoltre, che gli elementi variabili della retribuzione del mese di dicembre 2014 corrisposti nel mese di gennaio 2015

- **rimangono acquisiti nel 2015 per quanto riguarda la relativa contribuzione e l'eventuale incidenza sui massimali, aliquote, agevolazioni ecc;**
- **sono da considerare di competenza del 2014, ai fini della contribuzione pensionabile**

Gli elementi variabili di dicembre corrisposti in gennaio oltre ad essere evidenziati nella denuncia UNIMENS devono essere rappresentati:

- **nella CU 2015 e nella dichiarazione mod. 770/2015.**

Le aziende possono comunicare gli importi in questione con i codici sopraindicati anche con la denuncia del mese di Febbraio 2015.

ESEMPIO - Compenso per lavoro straordinario effettuato in dicembre 2014 pagato in gennaio 2015

Lavoratore con qualifica di impiegato industria a tempo pieno e indeterminato che nel mese di gennaio 2015 riceve la liquidazione di un compenso per lavoro straordinario effettuato nel precedente mese di dicembre 2014, pari ad € 180,00. L'imponibile contributivo di gennaio, normalmente di € 1.000,00, diviene pari a € 1.180,00.

Nel flusso UNIFORMI di gennaio 2015, dovrà essere indicato:

- nell'elemento **<Imponibile>: 1180 (1.000 + 180)** e nel successivo campo **<Contributo>: 464,33 (1180 x 39,35%)**

Nell'elemento **<VarRetributive>**:

- **<AnnoMeseVarRetr>: 2014-12**
- **<InquadramentoLav>**: in assenza di variazioni rispetto alla denuncia origine questo elemento può essere omesso;
- **<CausaleVarRetr>: AUMIMP**
- **<ImponibileVarRetr>: 180**
- **<ContributoVarRetr>**: nessuna informazione. Non è prevista la presenza di tale elemento

L'INPS imputerà l'importo a titolo di lavoro straordinario pari a **euro 180** che ha comportato l'aumento dell'imponibile del mese corrente di Gennaio 2015 in aumento alla retribuzione imponibile del mese precedente (Dicembre).

Compilazione Flusso UNIFORMI - Mese di Gennaio 2015

```
<PosContributiva>
  Composizione = CP
  .....
<DenunciaIndividuale>
  .....
<Qualifica1> 2 </Qualifica1>      = Impiegato
<Qualifica2> F </Qualifica2>      = Tempo pieno
<Qualifica3> I </Qualifica3>      = Tempo indeterminato
  .....
<DatiRetributivi>
  .....
<Imponibile> 1180 </Imponibile>
<Contributo> 464,33 </Contributo>
  .....
<VarRetributive>
<AnnoMeseVar>2014 12 </AnnoMeseVar>
<CausaleVarRetr> AUMIMP </ CausaleVarRetr >
<ImponibileVarRetr> 180 </ ImponibileVarRetr >
  </VarRetributive>
  .....
</DatiRetributivi>
</DenunciaIndividuale>
  .....
</DenunciaAziendale>
</PosContributiva>
```

ESEMPIO – Pagamento in gennaio 2015 dei ratei di dicembre 2014 per assunzione dopo l'elaborazione delle paghe

Riflessi UNIFORMI riguardo al Pagamento dei Ratei di retribuzione del mese di Dicembre 2014 nel successivo mese di gennaio 2015 (elementi variabili della retribuzione) per **assunzione avvenuta dopo l'elaborazione delle paghe**.

Ai fini dell'imputazione della posizione retributiva del lavoratore l'elemento variabile rappresentato dai ratei di retribuzione del mese di dicembre deve essere considerato secondo il principio della competenza. Pertanto anche se sarà denunciato con la denuncia Uniformi di Gennaio 2015, occorrerà utilizzare l'elemento "Variabili retributive" per l'attribuzione all'anno 2014.

Data assunzione lavoratore: 29/12/2014.

Rateo di retribuzione mese di dicembre 2014: euro 150

Retribuzione imponibile mese di gennaio 2015: 1450 euro (1.300 + 150 rateo mese di dicembre).

DENUNCIA UNIFORMI MESE DI GENNAIO 2015

Nell'elemento **<Imponibile>** di **<DatiRetributivi>** va indicato l'importo di **1450 (1300 + 150)**

L'elemento **<VarRetributive>** va così compilato:

- nel campo **<AnnoMeseVarRetr>2014 12;**
- nel campo **<CausaleVarRetr>** il codice **AUMIMP** per indicare l'aumento della retribuzione imponibile di dicembre 2014;
- nel campo **<ImponibileVarRetr>**, il valore di euro **150**. L'informazione comporta l'incremento della retribuzione imponibile della denuncia di dicembre 2014 e il decremento dell'imponibile di gennaio 2015.

Il massimale contributivo annuo

Perché il conguaglio

Occorre verificare se i contributi IVS sono stati versati, nell'anno 2014, su quote di retribuzione eccedenti il massimale annuo di **€ 100.123,00**

L'articolo 2, comma 18 della Legge n. 335/1995 ha stabilito un massimale annuo per la base contributiva e pensionabile per:

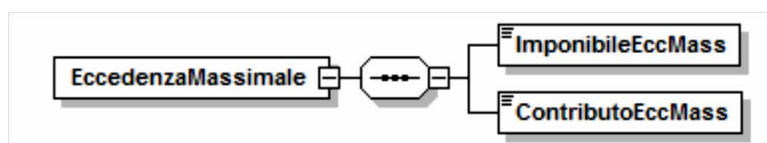
- a) i lavoratori iscritti successivamente al 31.12.1995 a forme pensionistiche obbligatorie, privi di anzianità contributiva;
- b) per coloro che, in base al comma 23 dell'articolo 1, optano per il calcolo della pensione con il sistema contributivo.

Il massimale in esame viene rivalutato ogni anno in base all'indice dei prezzi al consumo calcolato dall'Istat. Per l'anno **2014** il massimale annuo della base contributiva è pari a euro **100.123,00** (circolare INPS n. 20/2014).

Il massimale, non rapportabile a mese, trova applicazione, ai fini del conteggio dei contributi, per la sola aliquota di contribuzione ai fini pensionistici (IVS), ivi compresa l'**aliquota IVS agg. dell'1%** di cui all'articolo 3-ter della Legge n. 438/1992. Il datore di lavoro deve sottoporre a tutte le contribuzioni, mese per mese, l'intera retribuzione sino al raggiungimento del massimale annuo (metodo del "contatore").

Nel mese in cui la retribuzione imponibile del lavoratore supera il massimale occorre effettuare due registrazioni nel flusso UniEmens:

- nell'elemento **<Imponibile>** di **<DatiRetributivi>** di **<DenunciaIndividuale>** va indicata la retribuzione erogata assoggettata a contributi nel limite del massimale mentre
- nell'elemento **<EccedenzaMassimale>** di **<DatiParticolari>** di **<DatiRetributivi>** di **<DenunciaIndividuale>** va indicata la quota eccedente il massimale contributivo e le relative contribuzioni minori.



Più precisamente in :

- **<ImponibileEccMass>** la quota di retribuzione imponibile che, a seguito del superamento del massimale contributivo annuo, non è più soggetta alla contribuzione IVS. Si rammenta che tale quota resta invece soggetta a contribuzione minore (ad esempio Aspi, FGTr, Cuaf, Cig, Cigs, Mobilità, Mal, Mat). Il valore rappresenta un'informazione aggiuntiva e quindi non è un "di cui" di quanto indicato nel campo **<Imponibile>** di **<DatiRetributivi>**
- **<ContributoEccMass>** la quota dei contributi minori calcolata sull'imponibile di cui sopra. Trattasi di una informazione aggiuntiva rispetto a quanto indicato nel campo **<Contributo>** di **<DatiRetributivi>**.

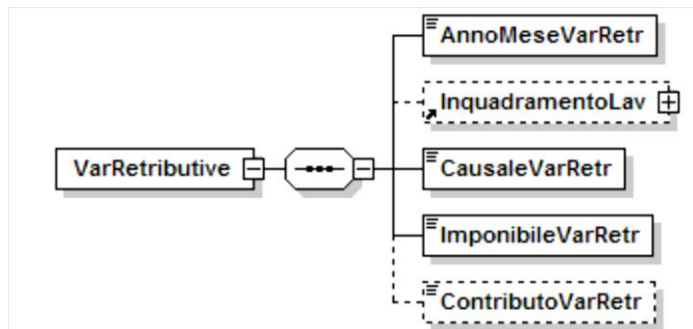
Le regole per il massimale contributivo

- il massimale non può essere frazionato a mese;
- occorre far riferimento al massimale anche se l'anno risulta retribuito solo in parte;
- nel caso di rapporti di lavoro successivi nello stesso anno, le retribuzioni percepite in costanza dei precedenti rapporti **sono cumulabili** ai fini dell'applicazione del massimale. Di conseguenza, **il dipendente è tenuto ad esibire** ai datori di lavoro, successivi al primo, **idonea documentazione** rilasciata dal precedente datore di lavoro (CUD o dichiarazione sostitutiva);
- nel caso di rapporti simultanei le retribuzioni relative ai due rapporti si cumulano agli effetti del massimale. Ciascun datore di lavoro, sulla base degli elementi che **il lavoratore è tenuto a fornire**, provvederà a sottoporre a contribuzione la retribuzione corrisposta mensilmente, sino a quando, tenuto conto del cumulo, sarà raggiunto il massimale. Nel corso del mese nel quale si verifica il superamento del tetto, la quota di retribuzione imponibile ai fini pensionistici sarà calcolata per i due rapporti di lavoro in misura proporzionalmente ridotta.;
- in presenza nell'anno di rapporti di lavoro subordinato e di rapporti di collaborazione coordinata e continuativa le retribuzioni non si cumulano con i compensi da co.co.co.

LA REGOLARIZZAZIONE A CONGUAGLIO DELL'INESATTO ASSOGETTAMENTO DELL'IMPONIBILE PREVIDENZIALE

Qualora i datori di lavoro, per effetto di inesatta determinazione dell'imponibile nel corso dell'anno, abbiano versato una maggiore o minore quota di contributo IVS rispetto al massimale annuo possono, su qualunque denuncia dell'anno e non più soltanto in occasione del conguaglio di fine anno provvedere al recupero del maggior contributo oppure al versamento della minore contribuzione IVS.

Il conguaglio dovrà essere gestito utilizzando l'elemento **<VarRetributive>**.



indicando:

- in **<AnnoMeseVarRetr>** l'anno e il mese della denuncia origine;
- in **<CausaleVarRetr>**:
 - il codice "DIMMAS" **se l'azienda ha versato contributi IVS, non dovuti**, su una quota di retribuzione imponibile superiore al massimale contributivo annuo. Ciò comporta la diminuzione dell'imponibile della denuncia origine;
 - il codice "AUMMAS" **se l'azienda NON ha versato** la dovuta contribuzione IVS su una quota di retribuzione imponibile al disotto del massimale contributivo annuo
- in **<ImponibileVarRetr>**: il valore del maggiore o minore imponibile su cui è stata erroneamente versata una maggiore o minore contribuzione IVS
- in **<ContributoVarRetr>** il valore della maggiore o minore contribuzione IVS

Adempimenti contributivi sulle componenti variabili di dicembre 2014 assolti sulla denuncia del mese di gennaio 2015

Le componenti variabili della retribuzione di dicembre (ad es, straordinario) considerate ai fini degli adempimenti contributivi nel mese successivo di gennaio, qualora **sia già stato superato il tetto annuo dell'anno 2014** non si computano per il raggiungimento del **massimale annuo dell'anno precedente**. In tale ipotesi, ai fini del regime contributivo, gli elementi variabili sono considerati retribuzione del mese di gennaio 2015 con incidenza sul nuovo massimale annuo. Qualora, invece, **non sia stato superato il tetto** relativo all'anno precedente (2014), i suddetti elementi variabili del mese di dicembre, considerati nel mese di gennaio concorrono alla determinazione del tetto 2014 fino al limite previsto.

I datori di lavoro certificheranno **l'imponibile 2014** tenendo conto della correzione operata, anche sulla nuova CU 2015 e sulla dichiarazione mod. 770/2015.

Al contrario, in caso di superamento del massimale relativo all'anno 2014, la prestazione di lavoro straordinario effettuata nel mese di dicembre e corrisposta nel successivo mese di gennaio, sarà considerata di competenza dell'anno 2015.

Lavoratori iscritti successivamente al 31/12/1995 che "riscattano" periodi contributivi antecedenti al 1°/1/1996.

Si ritiene utile rammentare che con circolare n. 42 del 17 marzo 2009, l'Inps nel fornire chiarimenti in merito all'applicazione del massimale contributivo di cui all'art. 2, c. 18 L. n. 335/95 ha stabilito che tale massimale non trova applicazione nei confronti dei lavoratori che sebbene assunti successivamente al 31 dicembre 1995 abbiano acquisito, su domanda, anzianità contributiva precedente al 1° gennaio 1996 (contribuzione versata anteriormente al 1° gennaio 1996 presso qualsiasi gestione pensionistica obbligatoria). Per tali lavoratori la contribuzione deve essere calcolata e versata sull'intera retribuzione di riferimento senza applicazione del massimale contributivo. I lavoratori interessati devono dare immediata informazione al proprio datore di lavoro dell'avvenuta presentazione della domanda di riscatto o accredito figurativo alla sede competente Inps. Dal pagamento dell'onere contributivo (almeno una rata) i predetti lavoratori acquisiscono lo status di "vecchio iscritto" alla gestione pensionistica obbligatoria.

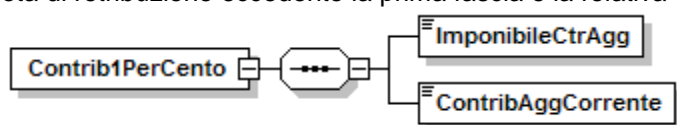
Il contributo aggiuntivo IVS 1%

Perché il conguaglio

Occorre verificare se il contributo IVS 1% aggiuntivo è stato correttamente applicato sulle quote di retribuzione eccedenti la prima fascia di retribuzione pensionabile pari, per l'anno 2014 a **€ 46.031,00**

L'articolo 3-ter della Legge n. 438/1992, come già evidenziato nei punti precedenti, ha istituito, in favore dei regimi che prevedano aliquote contributive a carico dei lavoratori inferiori al 10 per cento, un contributo nella misura dell'1 per cento (**a carico del lavoratore**) eccedente il limite della prima fascia di retribuzione pensionabile determinata ai fini dell'applicazione dell'articolo 21, comma 6 della Legge 11 marzo 1988, n. 67. Per l'anno 2014, il limite prima fascia di retribuzione pensionabile annua è pari ad **euro 46.031,00** che rapportato a 12 mesi è pari ad euro mensili **3.836,00** (*circolare INPS n. 20/2014*). Si precisa che ai fini del versamento del contributo aggiuntivo in trattazione deve essere osservato il **criterio della mensilizzazione**.

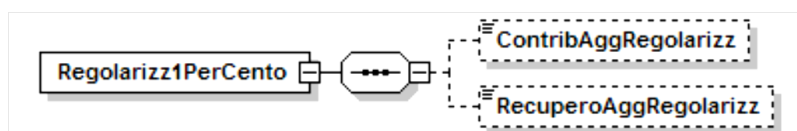
Di conseguenza, le aziende che hanno alle proprie dipendenze lavoratori per i quali, nel mese in cui si riferisce la denuncia superano la retribuzione imponibile di euro **3.836,00** versano sulla parte eccedente l'importo il contributo dell' 1% indicando a livello individuale nell'UNIEMENS, nell'elemento **<Contrib1PerCento>** di **<ContribuzioneAggiuntiva>** di **<DatiRetributivi>** di **<DenuncialIndividuale>**, la quota di retribuzione eccedente la prima fascia e la relativa contribuzione aggiuntiva.



Il lavoratore che **viene assunto durante l'anno** è tenuto ad esibire l'apposita dichiarazione oppure il mod. CUD rilasciato dal precedente datore di lavoro. Il sistema della mensilizzazione del limite della retribuzione può rendere necessario procedere ad operazioni di conguaglio, a credito o a debito del lavoratore, degli importi dovuti a titolo di contributo aggiuntivo. Le operazioni possono essere effettuate, oltre che con la denuncia relativa al mese di dicembre 2014, anche con quella relativa al mese di gennaio o di febbraio 2015.

Il conguaglio del contributo aggiuntivo IVS 1% nell'UNIEMENS

La restituzione o il recupero del contributo aggiuntivo 1% IVS sulle quote di retribuzione eccedenti la prima fascia di retribuzione pensionabile dovrà avvenire nell'ambito dell'elemento **<Regolarizz1PerCento>** di **<ContribuzioneAggiuntiva>** di **<DatiRetributivi>** di **<DenuncialIndividuale>**.



Nei campi che compongono l'elemento **<Regolarizz1PerCento>** occorre indicare:

- in **<ContribAggRegolarizz>**, l'importo del contributo IVS 1% aggiuntivo trattenuto al dipendente e versato, in caso di conguaglio a debito (ex cod. M951; M952 per i Dirigenti già iscritti all'INPDAl al 31/12/2002; codici similari), da esporre con 2 cifre decimali e virgola esplicita;
- in **<RecuperoAggRegolarizz>**, l'importo del contributo IVS 1% aggiuntivo restituito al dipendente e recuperato, in caso di conguaglio a credito (ex cod. L951; L954 per i Dirigenti già iscritti all'Inpdai al 31/12/2002 e codici similari) da esporre con 2 cifre decimali e virgola esplicita

Elementi variabili della retribuzione

Ai fini delle operazioni di conguaglio contributivo di fine anno si ricorda che gli elementi variabili della retribuzione, ove gli adempimenti contributivi vengano assolti con la denuncia del mese di gennaio 2015, non incidono sulla determinazione del massimale 2014 di prima fascia di retribuzione annua pensionabile, pari a €. **46.031,00**. Ai fini dell'assoggettamento al regime contributivo (aliquote, massimali, agevolazioni ecc.), infatti, le componenti variabili sono considerate a tutti gli effetti retribuzione del mese di gennaio 2015. Si ricorda che i suddetti elementi variabili della retribuzione si considerano secondo il principio della competenza solo ai fini della loro imputazione nella posizione assicurativa del lavoratore.

Diversi rapporti di lavoro che si succedono nell'anno

Nel caso di diversi rapporti di lavoro che si succedono nell'anno, le retribuzioni percepite in costanza di ciascun rapporto si cumulano ai fini del superamento del massimale (prima fascia di retribuzione pensionabile). Il dipendente è tenuto ad esibire ai datori di lavoro, successivi al primo, l'idonea documentazione (apposita dichiarazione rilasciata dal precedente datore di lavoro oppure modello CUD) relativa alle retribuzioni già percepite. I datori di lavoro dovranno provvedere al conguaglio a fine anno oppure nel mese nel quale viene risolto il rapporto di lavoro cumulando le precedenti retribuzioni nonché i contributi aggiuntivi trattenuti al lavoratore.

Rapporti di lavoro simultanei

Nel caso di rapporti di lavoro simultanei, il datore di lavoro che corrisponde la retribuzione più elevata, in base alla dichiarazione esibita dal lavoratore, è tenuto ad effettuare le operazioni di conguaglio a credito ovvero a debito del lavoratore stesso. Nel caso che nel mese di dicembre 2014 il rapporto di lavoro sia in essere con un solo datore di lavoro, sarà quest'ultimo a procedere all'eventuale conguaglio, sulla base dei dati retributivi risultanti dalle certificazioni rilasciate dal lavoratore interessato.

Le erogazioni liberali e i sussidi occasionali

Con l'abrogazione del comma 2 lett. b dell'art. 51 del TUIR ad opera dell'art. 2 c. 6 del D.L. 93/08, conv. in Legge n. 126/98, a decorrere dal 29 maggio 2008:

- **le erogazioni liberali concesse in occasione di festività o ricorrenze alla generalità o a categorie di dipendenti**
- **i sussidi occasionali concessi in occasione di rilevanti esigenze personali o familiari del dipendente e quelli corrisposti a dipendenti vittime dell'usura.**

Non sono più oggetto di conguaglio

Di conseguenza:

Sono totalmente imponibili sia ai fini contributivi che ai fini fiscali

La norma ora abrogata disponeva la non concorrenza al reddito di lavoro dipendente delle erogazioni liberali concesse in occasione di festività o ricorrenze alla generalità o a categorie di dipendenti non superiori nel periodo d'imposta a lire 500.000 [Euro 258,23], nonché dei sussidi occasionali concessi in occasione di rilevanti esigenze personali o familiari del dipendente e quelli corrisposti a dipendenti vittime dell'usura ai sensi della L. 7 marzo 1996, n. 108, o ammessi a fruire delle erogazioni pecuniarie a ristoro dei danni conseguenti a rifiuto opposto a richieste estorsive ai sensi del D.L. 31 dicembre 1991, n. 419, convertito, con modificazioni, dalla L. 18 febbraio 1992, n. 172.

In altre parole, prima dell'abrogazione all'art. 51 c. 2 del TUIR della lett. b), le suddette erogazioni liberali e sussidi occasionali **erano esenti da contribuzione entro il tetto di € 258,23** e ciò per il fatto che per il calcolo dei contributi si fa riferimento alla normativa fiscale di cui all'art. 51 del Tuir. In pratica, tutti gli elementi retributivi che non concorrono, ai sensi dell'art. 51, c. 2 del Tuir, totalmente o parzialmente, alla formazione del reddito di lavoro dipendente devono essere, allo stesso modo, esclusi dalla base imponibile ai fini previdenziali.

EROGAZIONI LIBERALI IN DENARO E SUSSIDI OCCASIONALI



**SONO SOGGETTI A CONTRIBUZIONE
PER IL LORO INTERO IMPORTO
SENZA PIÙ ALCUNA FRANCHIGIA**

**A FINE ANNO, NON VI È PIÙ NECESSITÀ DI
PROCEDERE AD OPERAZIONI DI
CONGUAGLIO**

Le erogazioni liberali “in natura”

Con la soppressione della lett. b) c. 2 art. 51 del TUIR ad opera dell'art. 2 c. 6 del D.L. 93/2008 convertito in Legge n. 126/2008 le erogazioni liberali e i sussidi occasionali corrisposti dal datore di lavoro ai propri dipendenti concorrono interamente alla formazione del reddito di lavoro dipendente e per effetto dell'armonizzazione delle basi imponibili fiscali e previdenziale sono soggette altrettanto interamente a contribuzione. Si rammenta che prima del suddetto intervento legislativo (con decorrenza 29 maggio 2008) le erogazioni liberali e i sussidi occasionali erano esenti fino al limite di € 258,23

Per quanto riguarda, invece, le erogazioni liberali concesse “*in natura*” sotto forma di beni o servizi appare interessante la precisazione fornita dell'Agenzia delle Entrate con circolare n. 59/E del 22/10/2008. L'agenzia ha chiarito che le predette erogazioni in natura (ad esempio, il pacco dono natalizio ai dipendenti) possono rientrare nell'ipotesi di esclusione prevista per i **benefit** dall'art. 51 c. 3 del TUIR se di importo non superiore nel periodo d'imposta a € **258,23** e che tale esclusione opera anche se l'erogazione non sia stata concessa in occasione di festività o ricorrenze alla generalità o categorie di dipendenti.

I Fringe benefit

Perché il conguaglio

Occorre verificare il superamento o meno del limite di **€ 258,23** entro cui i fringe benefit sono esenti da contribuzione ma superato il quale è dovuta la contribuzione sull'intero ammontare.

Il comma 3 dell'articolo 51 del Tuir (D.P.R. n. 917/1986) stabilisce che:

- non concorre a formare il reddito di lavoro dipendente il valore dei beni ceduti e dei servizi prestati se, complessivamente, di importo non superiore nel periodo d'imposta, ad euro 258,23;
- se il valore in questione è superiore a detto limite, lo stesso concorre interamente a formare il reddito (circolare Inps n. 263 del 24.12.1997 e circolare del Ministero delle Finanze n. 326 del 23 dicembre 1997).

Di conseguenza, nel caso in cui, in sede di conguaglio, il valore dei beni o dei servizi prestati risulti superiore al predetto limite, **l'azienda dovrà provvedere ad assoggettare a contribuzione il valore complessivo** e non solo la quota eccedente. Per la determinazione del predetto limite si dovrà tenere conto anche di quei beni o servizi ceduti da eventuali precedenti datori di lavoro.

L'Inps ha precisato che nel caso di superamento del limite di esenzione (euro 258,23) in sede di conguaglio con l'importo erogato dal precedente datore di lavoro dovrà essere applicato il seguente criterio:

- ai fini previdenziali: il datore di lavoro che ha effettuato il conguaglio corrisponderà i contributi solo sull'importo da lui stesso erogato;

al lavoratore sarà trattenuta la quota a suo carico;

- ai fini fiscali: tutti gli importi considerati concorreranno a determinare il reddito fiscale del lavoratore.

Esempio

Supponiamo che il lavoratore abbia prestato l'attività, durante lo stesso anno, presso il datore di lavoro **n. 1** e presso il datore di lavoro **n. 2**. Il datore n. 1 ha consegnato beni o messo a disposizione servizi per l'importo di euro 154,93. Il datore n. 2 ha consegnato beni o messo a disposizione servizi per l'importo di euro 154,93.

Per le operazioni di conguaglio **il datore di lavoro n. 2** si atterrà alle seguenti modalità:

- 1) porterà in aumento della retribuzione imponibile del mese cui si riferisce la denuncia, l'importo dei fringe benefit corrisposti da entrambi i datori di lavoro, qualora, anche a seguito di cumulo con quanto erogato dal precedente datore di lavoro, l'importo risulti complessivamente superiore a euro 258,23 nel periodo d'imposta e non sia stato assoggettato a contribuzione nel corso dell'anno;
- 2) provvederà a trattenere al lavoratore la differenza dell'importo della quota di contributo a carico dello stesso non trattenuto nel corso dell'anno;
- 3) provvederà a corrispondere i contributi sull'importo erogato escludendo quello del datore **n. 1**;
- 4) provvederà a determinare l'imponibile fiscale del lavoratore includendo l'intero importo dallo stesso percepito.

I Prestiti ai dipendenti

Perché il conguaglio

Occorre rideterminare il reddito imponibile utilizzando il TUR (tasso ufficiale di riferimento) vigente al termine di ciascun anno: quindi alla data del 31.12.2014 se diverso da quello al 31.12.2013 applicato nei vari periodi dai paga.

L'art 51 comma 4 lett. b) del Tuir stabilisce che

“in caso di concessione di prestiti si assume il 50 per cento della differenza tra l'importo degli interessi calcolato al tasso ufficiale di sconto (N.d.R. da intendersi quale tasso ufficiale di riferimento) vigente al termine di ciascun anno e l'importo degli interessi calcolato al tasso applicato sugli stessi”

Il TUR è fissato attualmente con Provvedimento della Banca Centrale Europea.

A decorrere dal 10 settembre 2014, tale tasso è fissato nella misura dello 0,050% (decisione di politica monetaria del 4 settembre 2014 della Banca centrale).

Pertanto, il datore di lavoro che ha concesso un prestito al lavoratore DEVE DETERMINARE, ai sensi dell'art. 51, c. 4 lett. b) del Tuir, l'eventuale BASE IMPONIBILE pari al 50% dell'importo che risulta dalla seguente differenza:

interessi calcolati sul prestito in base al TUR in vigore alla fine di ogni anno

dedotto

Importo degli interessi che il lavoratore deve corrispondere al datore di lavoro

Si ottiene, così, l'importo del fringe benefit da assoggettare ai contributi previdenziali e fiscali alla data del pagamento di ciascuna rata da parte del lavoratore.

Se il TUR applicato durante l'anno è diverso da quello dell'anno precedente, il datore di lavoro deve effettuare il conguaglio, previdenziale e fiscale, alla fine di ogni anno calcolando gli interessi sull'eventuale nuovo TUR.



In merito al fringe benefit dei prestiti ai dipendenti, le precisazioni fornite dall'Agenzia delle Entrate (con Risoluzione n. 46/E del 28/05/2010) sui mutui concessi da terzi con contributo del datore di lavoro assumono rilevanza anche ai fini contributivi.

I piani di stock option

Perché il conguaglio

Per sistemare eventuali comportamenti aziendali che non hanno tenuto conto delle nuove disposizioni che prevedono l'esclusione dalla base imponibile dei Piani di stock option assegnati dal 25 giugno 2008 e quindi totalmente esenti da contribuzione

L'art. 82 commi 23 e 24 del D.L. 112/2008 è intervenuto a disciplinare ancora una volta il trattamento fiscale delle stock option (Piani azionari individuali) prevedendo la totale imponibilità fiscale della plusvalenza rappresentata dalla differenza tra il valore delle azioni all'atto dell'assegnazione e l'ammontare corrisposto dal dipendente. Ma se sul piano fiscale i Piani di stock option sono ora integralmente imponibili per effetto della soppressione delle precedenti agevolazioni fiscali, sul piano invece contributivo usufruiscono della **completa esclusione dalla base imponibile**.

Regime previdenziale delle stock option

I commi 24 bis e 24 ter dell'art. 82 della legge 133/2008 di conversione del D.L. 112/08 hanno stabilito che i redditi di lavoro dipendente derivanti dall'esercizio di stock option sono esclusi dalla base imponibile contributiva e che tale esclusione opera con riferimento alle azioni assegnate ai dipendenti a decorrere dalla data di entrata in vigore del D.L. 112/08. Di conseguenza, a decorrere dal 25 giugno 2008 i redditi da stock option (differenza tra il valore delle azioni al momento dell'assegnazione e l'ammontare corrisposto dal dipendente) non sono soggetti a contributi.

Più tecnicamente, il comma 24-bis dell'articolo 82 ha integrato quanto già disposto dall'articolo 27 del D.P.R. 30 maggio 1955, n. 797, Testo unico delle norme concernenti gli assegni familiari. Al comma 4 del citato articolo 27, che individua le somme ed i redditi corrisposti ai lavoratori dipendenti che si considerano esclusi dalla base imponibile ai fini contributivi, sono stati ora aggiunti alla lettera g-bis) *"i redditi da lavoro dipendente derivanti dall'esercizio di piani di stock option"*, i quali, pertanto, non sono assoggettati a prelievo ai fini previdenziali.

L. 133/2008, art. 82 comma 24-bis.

"Al comma 4 dell'articolo 27 del testo unico delle norme concernenti gli assegni familiari, di cui al decreto del Presidente della Repubblica 30 maggio 1955, n. 797, e successive modificazioni, è aggiunta, infine, la seguente lettera: «g-bis) i redditi da lavoro dipendente derivanti dall'esercizio di piani di stock option»".

L. 133/2008, art. 82 comma 24-ter.

24-ter. L'esclusione dalla base imponibile contributiva, disposta ai sensi della lettera g-bis) del comma 4 dell'articolo 27 del citato testo unico di cui al decreto del Presidente della Repubblica 30 maggio 1955, n. 797, introdotta dal comma 24-bis del presente articolo, opera in relazione alle azioni assegnate ai dipendenti a decorrere dalla data di entrata in vigore del presente decreto.

Le operazioni societarie straordinarie

Perché il conguaglio

Occorre determinare la retribuzione complessivamente percepita dal lavoratore, in parte corrisposta dal precedente datore di lavoro, e procedere alle ordinarie operazioni di conguaglio contributivo.

Nelle ipotesi di operazioni societarie comportanti il passaggio di lavoratori ai sensi dell'articolo 2112 cod. civ. e, quindi, senza soluzione di continuità e nei casi di cessione del rapporto di lavoro, **il datore di lavoro subentrante, tenuto al rilascio del mod. CUD deve effettuare le operazioni di conguaglio dei contributi previdenziali** sulle retribuzioni complessivamente erogate nell'anno al lavoratore anche per la parte erogata dal precedente datore di lavoro incluse:

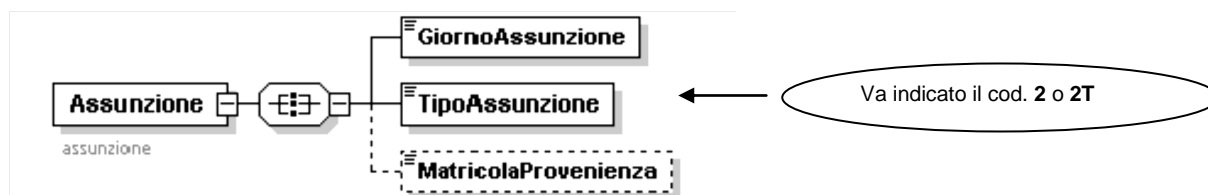
- le quote retributive da assoggettare allo sgravio di 2° livello;
- le erogazioni liberali
- i fringe benefit.

Riflessi UNIEMENS – Passaggio lavoratori da una matricola all'altra

In caso di passaggio di lavoratori da una matricola all'altra anche per effetto di operazioni societarie intervenute in corso d'anno, **l'azienda subentrante** dovrà utilizzare gli appositi codici **<TipoAssunzione>** e **<TipoCessazione><2>** e **<2T>** con indicazione della matricola di provenienza :

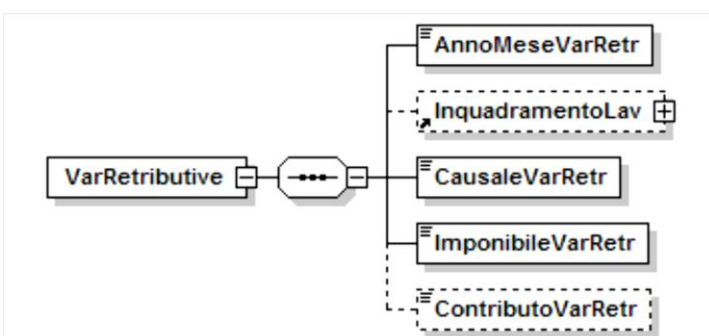
cod. 2 Variazioni aziendali che comportano la presa in carico del lavoratore su una diversa matricola, nell'ambito dello stesso soggetto giuridico:

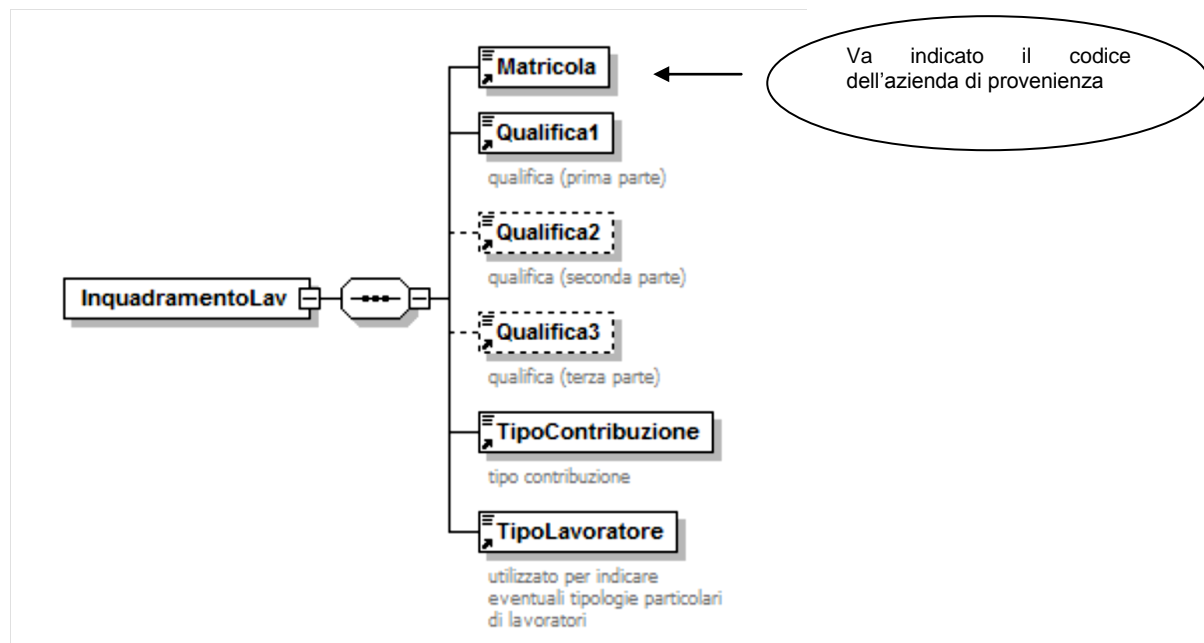
cod. 2T Assunzione in carico di lavoratori a seguito di trasferimento d'azienda o di ramo di essa, a seguito di cessione individuale di contratto da parte di un'altra azienda ovvero di passaggio diretto nell'ambito di gruppo d'impresе che comportano comunque il cambio di soggetto giuridico



Le variabili retributive

Il datore di lavoro subentrante potrà gestire correttamente le variabili retributive utilizzando l'elemento **<VarRetributive><InquadramentoLav>** valorizzando l'elemento **<Matricola>** con il codice dell'azienda di provenienza se diversa da quella corrente a seguito di operazioni societarie che abbiano comportato il passaggio del lavoratore dall'azienda cedente all'azienda cessionaria (ricevente) oppure in caso di cessione del contratto di lavoro





Le quote TFR versate al Fondo di Tesoreria

Perché il conguaglio

Occorre sistemare eventuali differenze a debito o a credito determinatesi in relazione alle quote di TFR mensilmente versate al Fondo di Tesoreria e alla regolarizzazione delle connesse misure compensative.

PREMESSA

Come è noto il Fondo di Tesoreria, istituito presso l'Inps ai sensi dell'art. 1 c. 755 della L. Finanziaria 2007, è finanziato dalle aziende con oltre 49 dipendenti, attraverso un "contributo" pari alla **quota del TFR maturato** a decorrere dal 1.1.2007 e non destinato alle forme pensionistiche complementare. Il contributo TFR al Fondo di tesoreria è dovuto, in relazione alle diverse scelte effettuate dai lavoratori.

Lavoratori assunti al 31.12. 2006

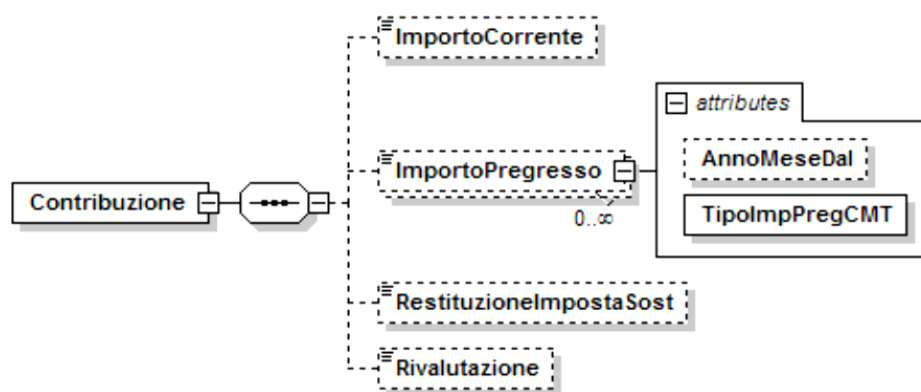
- che hanno manifestato esplicitamente la propria volontà di mantenere il TFR secondo le regole dell'art. 2120 codice civile. L'importo dovuto riguarda:
 - le quote maturate nell'anno (da gennaio a dicembre);
 - la rivalutazione delle quote TFR riferite ai mesi da gennaio 2007 fino al mese antecedente la consegna del mod. TFR1, applicando il coefficiente di rivalutazione del TFR al 31.12.2006 (2,747031%) rapportato al periodo stesso ossia ai mesi compresi tra il 1° gennaio 2007 e la data di versamento.

Lavoratori assunti dall'1.1.2007

- che hanno manifestato esplicitamente di aderire a un Fondo pensioni. L'importo dovuto si riferisce alle quote di TFR dei mesi compresi tra la data di assunzione e il mese precedente quello di scelta;
- che hanno manifestato la scelta tacita (silenzio assenso) di aderire a un Fondo pensioni. L'importo dovuto si riferisce alle quote di TFR relativo ai mesi compresi tra la data di assunzione e il mese di scadenza del semestre;
- che hanno manifestato esplicitamente la propria volontà di mantenere il TFR secondo le regole dell'art. 2120 codice civile. L'importo dovuto riguarda:
 - le quote maturate nell'anno a decorrere dalla data di assunzione;
 - la rivalutazione delle quote TFR riferite ai mesi dalla data di assunzione fino al mese antecedente la consegna del mod. TFR2, applicando il coefficiente di rivalutazione del TFR al 31 dicembre dell'anno precedente, rapportato al periodo stesso ossia ai giorni compresi tra la data di assunzione e la data di effettivo versamento.

La circolare INPS n. 70 del 3/4/2007 ha chiarito che il versamento delle quote di TFR va effettuato mensilmente salvo conguaglio a fine anno o alla cessazione del rapporto di lavoro.

Mensilmente il datore di lavoro è tenuto a riportare nell'elemento **<MeseTesoreria>** le informazioni individuali relative alla contribuzione TFR versata al Fondo.



Specificando:

- In **<ImportoCorrente>** (elemento con valenza contributiva) l'importo del versamento per i periodi correnti (ex cod. CF01);
- in **<ImportoPregresso>** (elemento con valenza contributiva) l'importo del versamento per i periodi pregressi, nell'attributo "AnnoMeseDal" l'anno e il mese di decorrenza e nell'attributo "TipoImpPregCMT" la causale cui si riferisce il versamento. Quest'ultima può assumere i seguenti codici:
 - **CF02** – contributi TFR riferiti a periodi pregressi (arretrati) ,
 - **MPA1** – restituzione quote di anticipazione TFR conguagliate in eccedenza (con i codici PA10 e PA20)
 - **MPF1** - restituzione quote liquidazione TFR conguagliate in eccedenza (con i codici PF10 e PF20)

- In **<RestituzioneImpostaSost>** (elemento che NON ha valenza contributiva) l'importo a recupero dell'imposta sostitutiva conguagliata in eccedenza quando l'importo versato a titolo di acconto e recuperato a conguaglio finisce per risultare maggiore di quello dovuto. L'esposizione dell'imposta sostitutiva conguagliata in eccedenza (CF30) dovrà essere replicata anche in DenunciaAziendale/AziendaTFR/VersTFR/Importo/ VersTFR e, questa volta, l'informazione assume valenza contributiva;
- In **<Rivalutazione>** (elemento che NON ha valenza contributiva) l'importo relativo alla rivalutazione ex art. 2120 cod. civ. delle quote di TFR versate al Fondo di Tesoreria, rilevata alla fine di ciascun anno da indicare nella denuncia del mese di febbraio dell'anno successivo ovvero rilevata alla cessazione del rapporto di lavoro, da indicare al lordo dell'imposta sostitutiva.

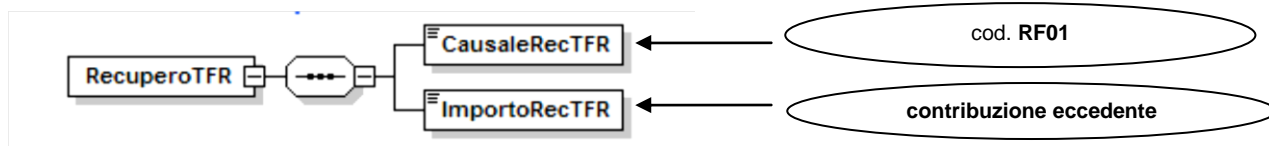
Operazioni di conguaglio contributivo delle Quote TFR

In occasione delle operazioni di conguaglio contributivo di fine anno, le aziende devono provvedere alla sistemazione delle differenze a debito o a credito eventualmente determinatesi in relazione alle somme mensilmente versate al Fondo di Tesoreria e alla regolarizzazione delle connesse misure compensative. Tale regolarizzazione avviene nell'ambito della sezione dell'UNIEMENS **<DenunciaAziendale>** e specificatamente nell'elemento **<RecuperoTFR>**.

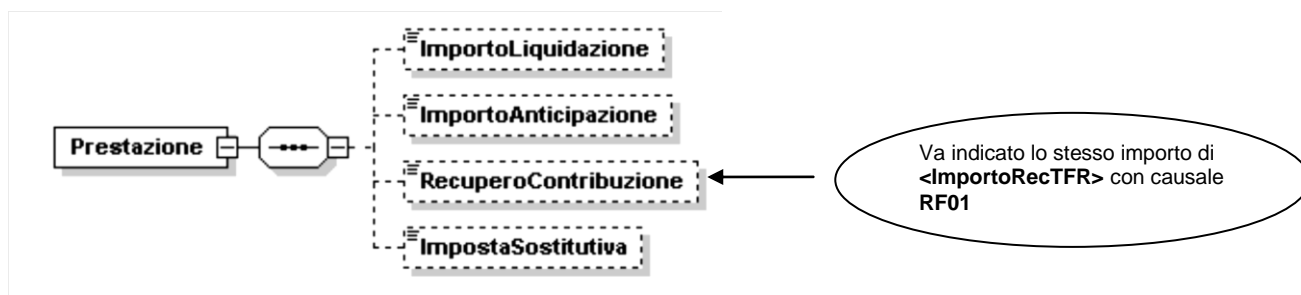
Regolarizzazione delle somme versate in eccedenza al Fondo di Tesoreria

I datori di lavoro che, per effetto di inesatta determinazione delle quote TFR complessivamente trasferite, hanno versato a tesoreria somme in eccedenza rispetto all'importo dovuto, possono provvedere al relativo recupero.

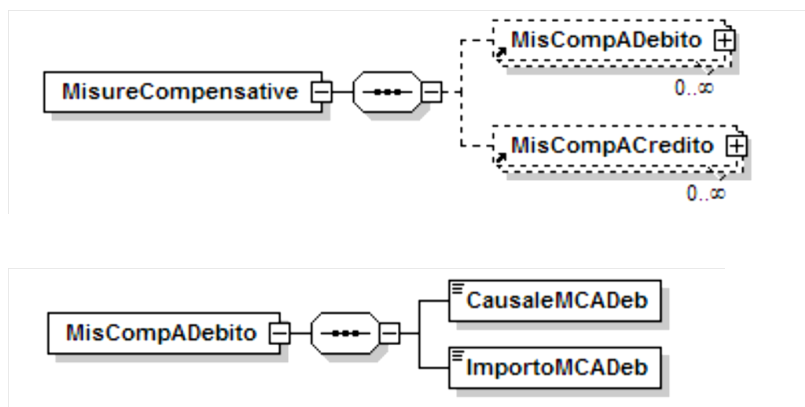
Per il recupero di tali somme i datori di lavoro dovranno utilizzare la denuncia UNIEMENS attenendosi alle seguenti modalità



- nel campo **<CausaleRecTFR>** di **<RecuperoTFR>** di **<AziendaTFR>** di **<DenunciaAziendale>** va indicato il codice **"RF01"**, avente il significato di recupero della contribuzione versata in eccedenza al fondo di tesoreria;
- nel campo **<ImportoRecTFR>** va indicato l'importo relativo al recupero della contribuzione eccedente versata a Tesoreria. Il valore va espresso con 2 cifre decimali.
- nel campo **<RecuperoContribuzione>** di **<Prestazione>** di **<MeseTesoreria>** di **<MeseTFR>** di **<GestioneTFR>** di **<DenunciaIndividuale>** va indicato lo stesso importo di cui all'elemento precedente (**<ImportoRecTFR>**) recuperato con il codice RF01. **Tale informazione non ha valenza contributiva** ma è utile semplicemente all'aggiornamento della posizione individuale del dipendente per quanto concerne il TFR versato a Tesoreria. Il valore va espresso con 2 cifre decimali.



Contestualmente, i datori di lavoro dovranno restituire le quote delle misure compensative già usufruite sulla contribuzione TFR precedentemente versata in eccedenza al Fondo di Tesoreria. A tale fine utilizzeranno l'elemento **<MisCompADebito>** di **<MisureCompensative>** di **<MeseTFR>** di **<GestioneTFR>** di **<DenunciaIndividuale>**.



Più precisamente, i datori di lavoro dovranno indicare:

- nel campo **<CausaleMCADeb>**:
 - il codice **M120** Restituzione quote di misure compensative (0,20% o 0,40% Fondo di garanzia) conguagliate in misura superiore al dovuto - Fondo Tesoreria - (Circ. INPS n. 136/2007) (codici ex quadro D TF02-TF12);
 - il **cod. 123** Restituzione quote delle ulteriori misure compensative (sui contributi art. 24 legge 88/89) conguagliate in misura superiore al dovuto - Fondo Tesoreria - (Msg. n. 5859/2008) (codici ex quadro D TF14-TF16)
- nel campo **<ImportoMCADeb>** va indicato l'importo delle misure compensative a debito che il datore di lavoro è tenuto a restituire per aver recuperato quote di TFR versate in eccedenza per la causale di cui sopra. Il valore va espresso con 2 cifre decimali.

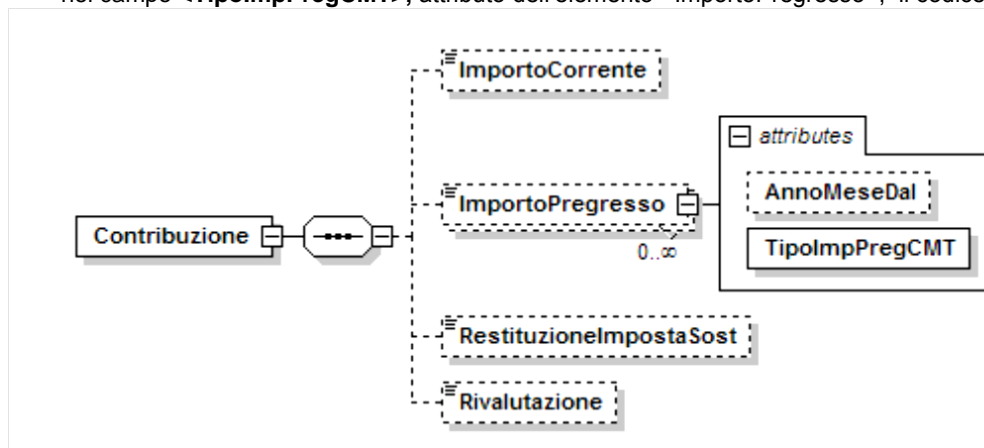
Regolarizzazione delle somme versate in misura inferiore al Fondo di Tesoreria

Le aziende che hanno complessivamente versato al Fondo di tesoreria quote di TFR in misura inferiore al dovuto dovranno provvedere alla relativa regolarizzazione, recuperando anche le connesse misure compensative.

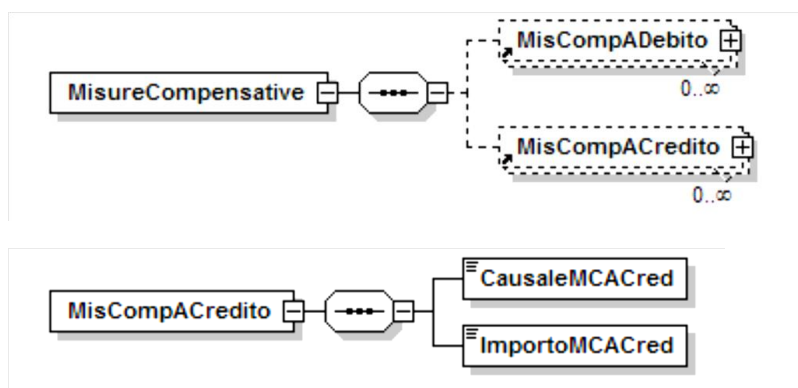
Tale regolarizzazione avviene nell'ambito della sezione dell'UNIEMENS <DenunciaIndividuale> e specificatamente nell'elemento <Contribuzione> di <MeseTesoreria> di <MeseTFR> di <GestioneTFR>

A tale fine i datori di lavoro dovranno utilizzare la denuncia UNIEMENS attenendosi alle seguenti modalità:

- nell'elemento <ImportoPregresso> di <Contribuzione> di <MeseTesoreria> di <MeseTFR> di <GestioneTFR> di <DenunciaIndividuale> va indicato l'importo del versamento della contribuzione TFR dovuta a Tesoreria a titolo di regolarizzazione. Il valore va espresso con 2 cifre decimali;
- nel campo <AnnoMeseDal> attributo dell'elemento <ImportoPregresso>, l'anno e il mese di decorrenza del versamento al fondo di tesoreria cui si riferisce l'importo di TFR versato a regolarizzazione;
- nel campo <TipolmpPregCMT>, attributo dell'elemento <ImportoPregresso>, il codice CF02.



Contestualmente al versamento delle quote di contribuzione TFR a Tesoreria a titolo di regolarizzazione, i datori di lavoro possono recuperare la quota delle misure compensative sulla contribuzione stessa. A tal fine utilizzeranno l'elemento <MisCompACredito> di <MisureCompensative> di <MeseTFR> di <GestioneTFR> di <DenunciaIndividuale>.



Più precisamente, i datori di lavoro indicheranno:

- nel campo <CausaleMCACred> i codici in relazione alle quote regolarizzate :

- | | |
|---|---|
| - | TF12 - Recupero arretrati contributo ex art. 2, L.297/82 (0,20%- 0,40% Dirigenti Industria) - conferimenti a Fondo tesoreria |
| - | TF16 - Recupero arretrati contributo ex art. 8, D.L. 203/2005 (per l'anno 2014 0,28%) – conferimenti a Fondo tesoreria |

- nel campo <ImportoMCACred> va indicato l'importo delle misure compensative a credito che il datore di lavoro ha conguagliato sulle quote di TFR versate a regolarizzazione a Tesoreria. Il valore va espresso con 2 cifre decimali.

Aziende costitutesi nel 2014

Per le aziende che iniziano l'attività dopo il 31 dicembre 2013, gli obblighi nei riguardi del Fondo di tesoreria scattano se alla fine dell'anno solare (1° gennaio - 31 dicembre) la media dei dipendenti occupati raggiunge il limite dei 50 addetti.

Per ciascun lavoratore si moltiplicano i mesi (o frazioni) di attività:

- per **26**, oppure per n. giornate proporzionalmente ridotte (per i rapporti di durata inferiore al mese)
- si divide la sommatoria di tutte le giornate per **312**

Il numero delle giornate che fa scattare l'obbligo contributivo deve essere pari a 15.600 (50x26x12)

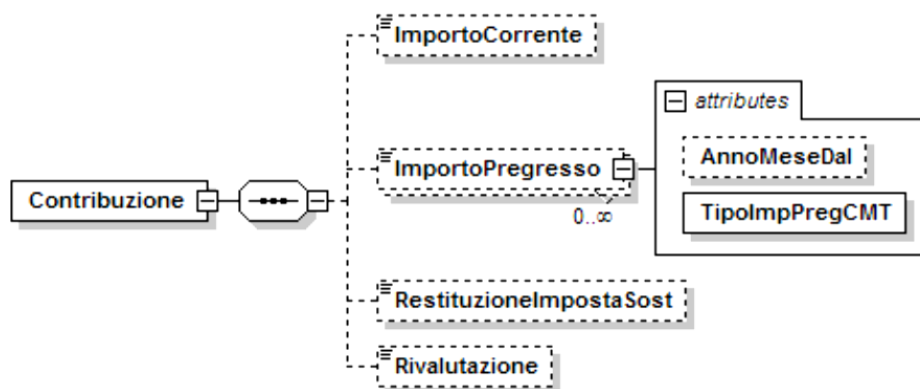
I datori di lavoro sono tenuti al versamento delle quote dovute anche per i mesi pregressi, a partire da quello di inizio attività. A tale proposito le aziende interessate devono effettuare il versamento di quanto dovuto in sede di conguaglio di fine anno, maggiorando l'importo da versare del tasso di rivalutazione (per l'anno 2014, **1,92%**) calcolato fino alla data di effettivo versamento.

Le aziende che al 31.12.2014 hanno raggiunto il limite dei 50 addetti, devono trasmettere l'apposita dichiarazione entro il termine del 1° aprile 2015.

Modalità operative

Per il versamento delle quote da destinare al Fondo di Tesoreria, i datori di lavoro devono osservare le seguenti modalità:

- determineranno l'importo delle somme dovute relativamente ai periodi pregressi, dal mese di inizio attività al periodo di paga antecedente quello di versamento e indicheranno nell'UniEmens:
 - nel campo **<ImportoPregresso>** di **<Contribuzione>** di **MeseTesoreria>** di **<MeseTFR>** di **<GestioneTFR>** di **<DenunciaIndividuale>** l'importo del versamento del contributo TFR riferito a periodi pregressi
 - nell'attributo **"AnnoMeseDal"** l'anno e il mese di decorrenza al Fondo di Tesoreria cui si riferisce l'importo pregresso;
 - nell'attributo **"TipolmpPregCMT"** il codice **CF02** – Versamento arretrati quote TFR L. 296/2006



Determineranno la maggiorazione del **1,92%** rapportata al periodo intercorrente tra il mese di inizio attività e quello di versamento, e indicheranno nell'elemento **<VersTFR>** della sezione **<DenunciaAziendale>**:

- in **<CausaleVersTFR>** il codice **CF11** "importo della maggiorazione dovuta per i periodi pregressi" e
- in **<ImportoVersTFR>** l'importo del versamento.

I datori di lavoro potranno altresì recuperare le misure compensative connesse alle quote versate al Fondo di Tesoreria. A tal fine gli stessi, dopo averne determinato l'importo, provvederanno a indicare nelle elementi **<MisCompACredito>** di **<MisureCompensative>** di **<MeseTFR>** di **<GestioneTFR>** di **<DenunciaIndividuale>** le seguenti informazioni

- in **<CausaleMCACred>** i codici "TF12" (recupero arr. Ctr, TFR legge n. 297/1982 Fondo Tesoreria) e "TF16" (recupero arr. contr. D.L. n. 203/2005 Fondo tesoreria);
- in **<ImportoMCACred>** l'importo da recuperare.

La rivalutazione del TFR al Fondo Tesoreria e l'imposta sostitutiva

Le aziende sono tenute alla rivalutazione, con esclusione delle quote maturate nell'anno, anche delle quote di TFR versate al Fondo di tesoreria, secondo le regole di cui all'art. 2120 del codice civile.³

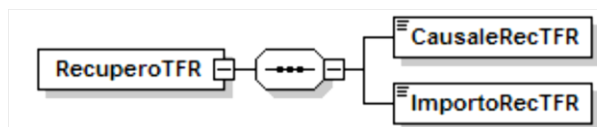
Si rammenta che:

- la rivalutazione è imputata alla posizione del singolo lavoratore.
- Il costo della rivalutazione è a carico del Fondo di Tesoreria.
- sulle somme oggetto di rivalutazione, va versata all'Erario l'imposta sostitutiva del 11% ex D. Lgs. n. 47/2000, che grava sul lavoratore;
- **il versamento dell'imposta sostitutiva** determinata sulla rivalutazione sia della quota di accantonamento maturata presso il datore di lavoro sia della quota maturata presso il Fondo di Tesoreria – **va effettuata nei termini** stabiliti dall'articolo 11, c. 4 del D. Lgs. 18 febbraio 2000, n. 47.

RECUPERO DELL'IMPOSTA SOSTITUTIVA VERSATA ALL'ERARIO

Il datore di lavoro conguaglia l'imposta sostitutiva versata in acconto sulla rivalutazione della quota di accantonamento maturato presso il Fondo di Tesoreria sulla denuncia contributiva e retributiva UNIEMENS riferita al mese di "dicembre 2014" (*si ritiene possibile, a seguito di quanto precisato dall'Inps nella circolare n. 7/2010 par. 8.4.1 che il recupero si possibile anche sulla denuncia di "Novembre"*), salvo conguaglio da eseguirsi sulla denuncia UNIEMENS di "febbraio 2015", compensando il credito maturato attraverso l'assolvimento dell'imposta sostitutiva con i contributi dovuti per i propri dipendenti.

- Il **recupero dell'imposta sostitutiva versata in acconto** (16/12/2014) va riportato nell'elemento **<RecuperoTFR>** di **<AziendaTFR>** di **<DenunciaAziendale>**



Indicando in:

- **<CausaleRecTFR>** il codice **PF30** con il significato di "importo imposta sostitutiva TFR Fondo di Tesoreria".
- **<ImportoRecTFR>**, l'importo relativo al recupero dell'imposta sostitutiva.

- **Il datore di lavoro conguaglia l'imposta sostitutiva versata a saldo** (16/02/2015) sulla denuncia UNIEMENS riferita al mese di "Febbraio 2015", utilizzando sempre l'elemento **<RecuperoTFR>** di **<AziendaTFR>** di **<DenunciaAziendale>** e riportando nel campo **<CausaleRecTFR>** il codice **PF30** e nel successivo campo **<ImportoRecTFR>** l'importo dell'imposta sostitutiva a saldo.

Con riferimento ai lavoratori cessati nel corso dell'anno 2014 per i quali sono state versate quote di TFR al Fondo di Tesoreria, i datori di lavoro – all'atto della liquidazione del TFR – recuperano dal Fondo di Tesoreria le quote precedentemente versate utilizzando sempre l'elemento **<RecuperoTFR>** di **<AziendaTFR>** di **<DenunciaAziendale>**, A tale fine riporteranno nel campo **<CausaleRecTFR>** i seguenti codici:

- il codice **PF10** "Recupero delle prestazioni TFR (comprensive della rivalutazione ex art. 2120 c.c. operata sulle stesse al netto dell'imposta sostitutiva), fino a capienza delle quote TFR versate al Fondo di Tesoreria"
- il codice **PF20**- Recupero delle prestazioni TFR (comprensive della rivalutazione ex art. 2120 c.c. operata sulle stesse al netto dell'imposta sostitutiva), sui contributi previdenziali ed assistenziali e che eccedono l'importo dei contributi esposti nell'Uniemens in
 - DenunciaIndividuale/GestioneTFR/MeseTFR/MeseTesoreria/Contribuzione/ImportoCorrente
 - DenunciaIndividuale/GestioneTFR/MeseTFR/MeseTesoreria/Contribuzione/ImportoPregresso/TipoImpPregCMT (causale CF02)
 - DenunciaAziendale/AziendaTFR/VersTFR/ImportoVersTFR (causale CF11)
- Il codice **PF30** Recupero dell'imposta sostitutiva dell'11% sul TFR al Fondo tesoreria

Nel campo **<ImportoRecTFR>** l'importo recuperato con riferimento alle suddette causali..

ESPOSIZIONE RIVALUTAZIONE E IMPOSTA SOSTITUTIVA NEL FLUSSO UNIEMENS

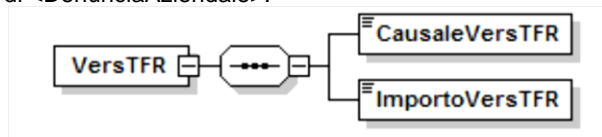
- l'importo della **rivalutazione** ex art. 2120 c.c. delle quote TFR versate al Fondo di Tesoreria, rilevata alla fine di ciascun anno va indicato nella denuncia UniEmens relativa al mese di febbraio al lordo dell'imposta sostitutiva. .
- l'**importo della rivalutazione** delle quote TFR versate al Fondo di Tesoreria, rilevata alla cessazione del rapporto di lavoro va indicata nella denuncia relativa allo stesso mese di cessazione.
- l'**imposta sostitutiva 11%** cui è stata assoggettata la rivalutazione deve essere indicata nell'elemento **<ImpostaSostitutiva>**, presente in **<Prestazione>**. Può essere indicata in un'unica soluzione alla cessazione del

³Con applicazione del tasso fisso dell'1,5% e del 75% dell'aumento dell'indice accertato dall'ISTAT, rispetto al mese di dicembre dell'anno precedente

rapporto di lavoro o alla determinazione dell'effettivo importo all'atto del saldo, oppure contestualmente ai versamenti effettuati in acconto e a saldo.

RESTITUZIONE IMPOSTA SOSTITUTIVA CONGUAGLIATA IN ECCEDEXZA

- Le somme eventualmente conguagliate in eccedenza a titolo di imposta sostitutiva - sia all'atto del versamento dell'acconto che in altre ipotesi - possono in ogni caso essere restituite utilizzando il codice "**CF30**" - avente il significato di "*Rest. Imposta sost. su TFR Fondo Tesoreria*" – da riportare nell'elemento **<VersTFR>** di **<AziendaTFR>** di **<DenunciaAziendale>**.



A tale fine occorrerà indicare:

- nel campo **<CausaleVersTFR>** il codice **CF30** e
- nel successivo campo **<ImportoVersTFR>** l'importo versato a titolo di restituzione a Tesoreria dell'imposta sostitutiva conguagliata precedentemente in eccedenza.

I contributi 2014 per i lavoratori parasubordinati

Le aliquote contributive dovute alla gestione separata INPS, a partire dall'1/1/2014 per i lavoratori parasubordinati iscritti alla suddetta gestione separata risultano pari a:

- **28,72%** (28,00% IVS + 0,72% per il finanziamento degli oneri derivanti dalla tutela per la maternità, ANF, degenza ospedaliera) per i soggetti non assicurati presso altre forme pensionistiche obbligatorie;
- **22,00%**, per i soggetti titolari di pensione o provvisti di altra tutela pensionistica obbligatoria.

Tali aliquote sono applicabili con riferimento ai redditi conseguiti dagli iscritti alla Gestione separata entro il limite del massimale di reddito previsto dall'art. 2, c. 18, L. 335/95, pari, per l'anno 2014 ad **€ 100.123,00**.

SOGGETTO	Aliquota contributiva INPS		
	A carico committente	A carico collaboratore	Totale
Pensionati o Iscritti ad altra forma pensionistica obbligatoria	14,67	7,33	22,00
Iscritti che non risultano assicurati presso altre forme pensionistiche obbligatorie	19,15	9,57	28,72 (28 IVS + 0,72 aggiuntiva)

Le predette aliquote del **28,72%** e del **22,00%** sono applicabili fino al raggiungimento del massimale di reddito previsto dall'art. 2 c. 18 L. 335/95 pari per l'anno 2014 a euro **100.123,00**. La ripartizione tra collaboratore e committente è stabilita in misura convenzionale rispettivamente in un terzo e due terzi.

Si ritiene utile rammentare che con circolare n. 88/2008 l'Inps ha fornito precisazioni circa **l'aliquota contributiva alla gestione separata INPS da applicare ai collaboratori non residenti in Italia soggetti ad una forma di previdenza obbligatoria in un Paese straniero**. In tale fattispecie, l'aliquota da utilizzare è quella intera (28,72%) se non esistono convenzioni di diritto internazionale con il Paese straniero; è quella in misura ridotta (22,00%) nel caso di Paesi membri dell'Unione Europea e di Paesi legati all'Italia da convenzioni internazionali di sicurezza sociale.

Esempio di conguaglio contributivo di fine anno

Impiegato di un'azienda del settore commercio (fino a 50 dipendenti), per il quale alla fine dell'anno si rende necessario operare il conguaglio contributivo relativo:

- **alla contribuzione IVS 1% aggiuntivo;**

Si rammenta che per l'anno 2014, il limite di prima fascia di retribuzione pensionabile annua oltre il quale è dovuto il contributo IVS aggiuntivo è pari a euro **46.031,00** (che rapportato a mese è pari a euro **3.836,00**). L'aliquota contributiva a carico dipendente da applicare sulla retribuzione imponibile è pari a 9,19% + 1% IVS sulla quota mensile eccedente euro 3.836,00.

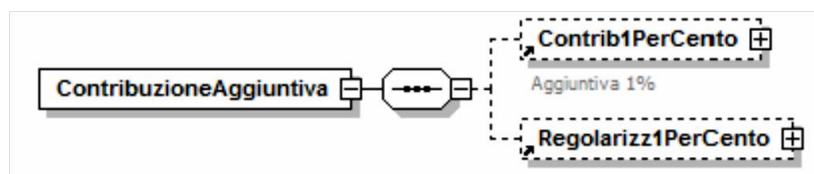
	Retribuzione mensile	Retribuzione imponibile assoggettata al 9,19%	Contributi 9,19%	Retribuzione Assoggettata a IVS 1%	Contributi 1% IVS oltre 3836,00
Gennaio	3.500,00 (di cui 100 come premio di produttività)	3.500,00	321,65	-	-
Febbraio	3.500,00 (di cui 100 come premio di produttività)	3.500,00	321,65	-	-
Marzo	3.500,00 (di cui 100 come premio di produttività)	3.500,00	321,65	-	-
Aprile	3.500,00 (di cui 100 come premio di produttività)	3.500,00	321,65	-	-
Maggio	3.500,00 (di cui 100 come premio di produttività)	3.500,00	321,65	-	-
14a	3.400,00	3.400,00	312,46		
Giugno	3.500,00 (di cui 100 come premio di produttività)	3.500,00	321,65	3.064,00 (6.900,00-3836,00)	30,64
Luglio	3.500,00 (di cui 100 come premio di produttività)	3.500,00	321,65		
Agosto	3.500,00 (di cui 100 come premio di produttività)	3.500,00	321,65	-	-
Settembre	3.500,00 (di cui 100 come premio di produttività)	3.500,00	321,65	-	-
Ottobre	3.500,00 (di cui 100 come premio di produttività)	3.500,00	321,65	-	-
Novembre	3.500,00 (di cui 100 come premio di produttività)	3.500,00	321,65	-	-
13a	3.400,00	3.400,00	312,46		
Dicembre	3.500,00 (di cui 100 come premio di produttività)	3.500,00	321,65	3.064,00 (6.900,00-3836,00)	30,64
TOTALI	48.800,00	48.800,00	4.484,72	6.128	61,28

CONGUAGLIO CONTRIBUTIVO IN BUSTA PAGA

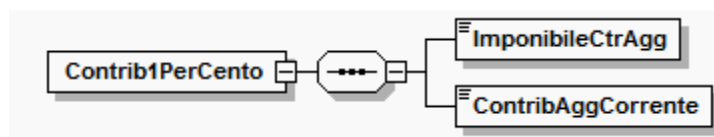
Retribuzione annua imponibile soggetta a contributi (9,19% a carico lav.):	
– 47.600,00 (3.400 x 14 mensilità) +	48.800
– 1.200,00 (Premio di produttività)	
Contributo IVS 1% aggiuntivo dovuto su 2769 (48.800,00– 46.031,00)	27,69
Conguaglio contributo IVS 1% aggiuntivo (61,28 – 27,69)	33,59 da rimborsare

CONGUAGLIO CONTRIBUTIVO SULL' UNIEMENS (Mese di Dicembre 2014)

Deve essere compilato l'elemento **<ContribuzioneAggiuntiva>** di **<DatiRetributivi>** di **<DenunciaIndividuale>**



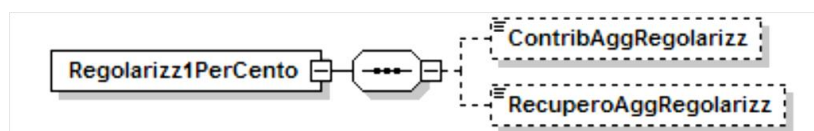
Indicando le informazioni relative alla contribuzione aggiuntiva IVS 1% sulla retribuzione eccedente il limite mensile di € 3.794,00 (prima fascia di retribuzione annua pensionabile, **per il 2014 pari a euro 46.031,00** rapportata in dodicesimi). Tale elemento si scompone in **<ImponibileCtrAgg>** e **<ContribAggCorrente>**.



Nel campo **<ImponibileCtrAgg>** va indicata la retribuzione imponibile eccedente il limite mensile di **3.836,00** soggetta al contributo IVS aggiuntivo dell'1%, valore che è pari a euro **3.064,00** (espresso in unità di euro senza punti di separazione delle migliaia. Tale importo costituisce un "di cui" del valore indicato nell'elemento **<Imponibile>** di **<Dati retributivi>**, pari a euro **6.900,00**.

Nel campo **<ContribAggCorrente>** va indicato il valore di euro **30,64** ossia l'importo della contribuzione IVS 1% aggiuntivo calcolato sull'imponibile di cui al campo precedente.

Nell'elemento **<Regolarizz1PerCento>** occorre riportare i dati che scaturiscono dal conguaglio del contributo IVS 1%.



Nel caso in esame di conguaglio a credito è necessario indicare nel campo **<RecuperoAggRegolarizz>** l'importo relativo al recupero del contributo IVS aggiuntivo 1% restituito al dipendente: **27,69**.

IL CONGUAGLIO FISCALE

Le principali novità fiscali del 2014

Per l'anno 2014, importanti novità in materia fiscale sono state introdotte dalla c.d. Legge di Stabilità 2014, Legge 27 dicembre 2013, n. 147, entrata in vigore il 1° gennaio, nonché da altri provvedimenti approvati nel corso dell'anno.

Le nuove detrazioni per lavoro dipendente

Dal 1 gennaio 2014 sono in vigore le nuove detrazioni per lavoro dipendente.

Infatti, la Legge di Stabilità 2014 ha apportato modifiche al comma 1 dell'art. 13 TUIR, in base alle quali, a decorrere dal 1° gennaio 2014, per i soggetti che percepiscono redditi da lavoro dipendente e/o a questi assimilati (con le eccezioni previste dal comma 1, art. 13 del TUIR), spetta una detrazione dall'imposta lorda, pari a:

- 1.880 euro se il reddito complessivo non supera 8.000 euro. In ogni caso, l'ammontare della detrazione effettivamente spettante non può essere inferiore a 690 euro per i rapporti di lavoro a tempo indeterminato ed a 1.380 euro per i rapporti a tempo determinato;

- 978 euro, aumentata del prodotto tra 902 euro e l'importo corrispondente al rapporto tra 28.000 euro, diminuito del reddito complessivo, e 20.000 euro, se l'ammontare del reddito complessivo è superiore a 8.000 euro ma non a 28.000 euro.

Per determinare la detrazione spettante si applica la seguente formula:

$$978 + [902 \times (28.000 - \text{Reddito Complessivo}) / 20.000]$$

Se il risultato del rapporto è maggiore di zero, lo stesso si assume nelle prime quattro cifre decimali.

Gli importi stabiliti dalla norma, pari ad euro 978 e 902, devono essere rapportati al periodo di lavoro nell'anno;

- 978 euro se il reddito complessivo è superiore a 28.000 euro ma non a 55.000 euro.

In tal caso, la detrazione spetta per la parte corrispondente al rapporto tra l'importo di 55.000 euro, diminuito del reddito complessivo, e l'importo di 27.000 euro .

Per determinare la detrazione spettante si applica la seguente formula:

$$978 \times [(55.000 - \text{Reddito Complessivo}) / 27.000]$$

Se il risultato del rapporto indicato dalla norma è maggiore di zero, lo stesso si assume nelle prime quattro cifre decimali.

L'importo di 978 euro deve essere rapportato al periodo di lavoro nell'anno.

Si rammenta, inoltre, che fino al 31/12/2013 la detrazione spettante era aumentata di un importo che variava a seconda del reddito.

Proroga del contributo di solidarietà sui redditi superiori ai 300.000 euro

Con La Legge di Stabilità 2014 viene prorogato per il triennio 2014-2016 il contributo di solidarietà del 3% sui redditi superiori a 300.000 euro.

Detassazione 2014

Anche per l'anno 2014 sono state prorogate le misure sperimentali per "l'incremento della produttività del lavoro", introdotte in forma sperimentale nel 2008.

I lavoratori del settore privato, che nel 2013 hanno conseguito un reddito da lavoro dipendente non superiore a 40.000,00 euro, potranno beneficiare della tassazione al 10% dei premi di produttività, fino al limite di 3.000,00 euro.

Pertanto, potranno applicare dell'imposta sostitutiva, senza far partecipare i premi al reddito complessivo.

Con Decreto del Presidente del Consiglio dei Ministri del 19.02.2014, pubblicato nella Gazzetta Ufficiale n. 98 del 29.04.2014, sono state stabilite le regole attuative dell'agevolazione per il 2014

Le novità sulle erogazioni liberali in favore di Onlus e partiti politici

La disciplina delle detrazioni di imposta previste per le erogazioni in denaro effettuate a favore di Onlus e partiti politici ha subito, negli ultimi anni, rilevanti modifiche.

Infatti la L. 6 luglio 2012 n. 96 ha aumentato la percentuale dell'importo detraibile, per le persone fisiche ai fini Irpef, delle citate erogazioni, pari per il **2014 al 26 per cento** (24 per cento nel regime previgente).

Inoltre, la suddetta legge ha previsto, per quanto riguarda le erogazioni liberali a favore dei partiti politici, una diminuzione del limite del contributo detraibile, compreso, per il 2013, tra euro 50 e 10.000.

Resta invariato, per il 2014, il limite massimo su cui calcolare la detrazione prevista per le erogazioni in denaro effettuate a favore di Onlus, pari a **2.065,83**.

Da ultimo, il D.L. 28 dicembre 2013 n. 149, convertito con modificazioni dalla L. 21 febbraio 2014, n. 13, ha abolito il finanziamento pubblico ai partiti politici e modificato nuovamente la disciplina delle detrazioni di imposta previste per le erogazioni in denaro effettuate in favore di questi ultimi.

Infatti, ai sensi dell'art. 11 del D.L. n. 149/2013, dal 2014 le erogazioni liberali in denaro effettuate dalle persone fisiche in favore dei partiti politici, iscritti nella prima sezione nuovo registro nazionale di cui all'art. 4 del suddetto Decreto, sono ammesse a detrazione per oneri, ai fini Irpef, per un importo pari al **26% per somme comprese tra 30 euro e 30.000 euro annui**.

La detrazione trova applicazione anche per le erogazioni in favore dei partiti o delle associazioni promotrici di partiti effettuate prima dell'iscrizione al suddetto registro a condizione che risultino iscritti in quest'ultimo entro la fine dell'esercizio e quindi ammessi al beneficio di cui all'art. 10 del D.L. 149/2013.

In arrivo la nuova Certificazione Unica 2015 (CU/2015)

La certificazione di cui all'art. 4, comma 6-ter e 6-quater del D.P.R. 22 luglio 1998, n. 332 (formalizzata nel modello CUD), prenderà il nome di Certificazione Unica (CU).

L'Agenzia delle Entrate con un comunicato stampa del 26 settembre 2014 ha reso nota questa novità pubblicando, inoltre, la bozza del modello, nel quale confluiranno tutti i redditi corrisposti al lavoratore, compresi quelli percepiti in forma autonoma.

Nel nuovo modello, che dovrà essere presentato all'Agenzia entro il 7 marzo, sarà presente anche una sezione apposita per la gestione del "Bonus Irpef".

Di seguito il comunicato dell'Agenzia:



Ufficio Stampa

COMUNICATO STAMPA

Redditi 2014, la nuova Certificazione Unica manda in soffitta il Cud Tutte le somme corrisposte in un solo modello

Pronto lo schema di Certificazione Unica (Cu), disponibile da oggi in bozza sul sito dell'Agenzia delle Entrate. Il nuovo modello, che dal 2015 manda in pensione il Cud, consentirà di far confluire in un unico documento tutti i redditi corrisposti nel 2014: non solo, quindi, quelli di lavoro dipendente e assimilati, ma anche quelli finora certificati in forma libera. Tra le principali novità, nella Certificazione trova spazio una sezione per gestire il bonus Irpef di 80 euro riconosciuto ai lavoratori dipendenti e ad alcune categorie assimilate.

Più tipi di reddito, una sola certificazione - Dal prossimo anno i sostituti d'imposta avranno un solo modello per attestare sia i redditi di lavoro dipendente e assimilati, finora riportati nel Cud, sia altri redditi (per esempio di lavoro autonomo e "redditi diversi"), ad oggi certificati in forma libera. Con la "Certificazione Unica" i sostituti d'imposta compileranno un solo frontespizio contenente i propri dati, le informazioni anagrafiche del contribuente e il prospetto dei figli e degli altri familiari a carico del dipendente o pensionato in relazione ai quali sono state riconosciute le detrazioni per carichi di famiglia.

Spazio anche al bonus Irpef - Entra nel nuovo modello una sezione *ad hoc* per gestire il credito di 80 euro riconosciuto in busta paga dal sostituto di imposta ai lavoratori dipendenti e ad alcune categorie assimilate, con un reddito fino a 26mila euro. Con riferimento ai redditi di lavoro dipendente e pensione, restano confermate, anche per il nuovo anno, una serie di agevolazioni, tra cui l'abbattimento della base imponibile dei redditi erogati ai ricercatori, alle lavoratrici e ai lavoratori che rientrano in Italia dopo aver maturato un'esperienza lavorativa all'estero.

La bozza della nuova Certificazione Unica è disponibile sul sito dell'Agenzia delle Entrate www.agenziaentrate.gov.it seguendo il percorso *Home - Strumenti - Modelli - Modelli in bozza*.

Roma, 26 settembre 2014

CONTRIBUTO DI SOLIDARIETA' SULLE PENSIONI PIU' ELEVATE

La legge 27 dicembre 2013, n. 147, ha introdotto un contributo di solidarietà a carico dei percettori di prestazioni pensionistiche che superino determinati limiti stabiliti importi fissati dalla legge.

In particolare, l'articolo 1, commi 486 e 487, della suddetta legge ha previsto un contributo di solidarietà, a decorrere dal 1° gennaio 2014 e fino al 31 dicembre 2016, sui trattamenti pensionistici corrisposti esclusivamente da enti gestori di forme di previdenza obbligatorie e sui vitalizi previsti per coloro che hanno ricoperto funzioni pubbliche elettive erogati dagli organi costituzionali, dalle Regioni e dalle province autonome di Trento e Bolzano.

Come specificato dall'Inps, con messaggio n. 4294/2014, tale contributo si applica ai trattamenti lordi complessivamente superiori a quattordici volte il trattamento minimo (per il 2014 pari a 501,38 € mensili e 6.517,94 € annui), per la parte eccedente i limiti previsti, secondo la tabella seguente:

	Percentuale contributo	Valori per l'anno 2014
Fra 14 e 20 volte il trattamento minimo annuo	6	da 91.251,16 a 130.358,8
Fra 20 e 30 volte il trattamento minimo annuo	12	da 130.358,81 a 195.538,20
Oltre 30 volte il trattamento minimo annuo	18	da 195.538,21 in poi

Il rientro dei talenti

Rientro dei lavoratori in Italia

In sintesi, la norma intende valorizzare le esperienze umane, culturali e professionali maturate da lavoratori al di fuori del proprio Paese e che decidono di fare "rientro" in Italia. Lo fa garantendo a chi rientra benefici di natura fiscale sotto forma di minore imponibilità del reddito Irpef. Il beneficio vale se si rientra per svolgere attività di lavoro dipendente, di lavoro autonomo o d'impresa.

Soggetti beneficiari

Hanno diritto all'agevolazione i cittadini dell'Unione europea, nati dopo il 1° gennaio 1969, che hanno risieduto continuativamente per almeno ventiquattro mesi in Italia, i quali vengono assunti o avviano un'attività di impresa o di lavoro autonomo nel Paese, trasferendovi il proprio domicilio, nonché la propria residenza, entro tre mesi dall'assunzione o dall'avvio dell'attività. Come chiarisce la circolare n. 14/E dell'Agenzia delle Entrate, per effetto delle modifiche apportate alla L. n. 238/2010, dal D.L. n. 216/2011, i suddetti requisiti, che consentono l'accesso al beneficio, devono essere posseduti a partire dalla data del 20 gennaio 2009. Inoltre, sempre a partire dalla medesima data, i soggetti beneficiari, alternativamente:

- devono essere in possesso di un titolo di laurea e devono aver svolto continuativamente un'attività di lavoro dipendente, di lavoro autonomo o di impresa fuori dal Paese di origine e dell'Italia negli ultimi ventiquattro mesi o più;
- devono aver svolto continuativamente un'attività di studio fuori dal Paese di origine e dell'Italia negli ultimi ventiquattro mesi o più, conseguendo un titolo di laurea o una specializzazione post laurea.

In base alle disposizioni contenute nel D.M. del 3 giugno 2011, sono esclusi dal beneficio i soggetti che essendo titolari di rapporti di lavoro a tempo indeterminato con pubbliche amministrazioni o con imprese di diritto italiano, svolgono all'estero, in forza di tale rapporto, la propria attività lavorativa. Il dato letterale della legge apre ad un universo di potenziali beneficiari molto più vasto dei soli cittadini italiani in quanto annovera tra i beneficiari i "Cittadini dell'Unione europea". Pertanto, anche un non italiano – purché cittadino UE e purché abbia risieduto per almeno 24 mesi continuativi nel nostro Paese - può accedere ai benefici in esame se diventa soggetto d'imposta nel nostro Paese. Di contro, c'è da evidenziare che un cittadino italiano che non abbia risieduto in Italia per almeno 24 mesi continuativi, non ha diritto agli incentivi in argomento.

Dal tenore della norma, gli incentivi:

- non dovrebbero applicarsi a chi – avendo i requisiti soggettivi a partire dal 20 gennaio 2009 – è stato assunto o ha avviato un'attività di impresa o di lavoro autonomo in Italia prima di tale data;
- si applicano certamente a chi – avendo i requisiti soggettivi a partire dal 20 gennaio 2009 – venga assunto o avvii un'attività di impresa o di lavoro autonomo in Italia, dall'entrata in vigore della legge e sino al 31 dicembre 2015.

Trasferimento della residenza anagrafica e del domicilio

Come accennato, per poter accedere ai benefici fiscali, si richiede ai lavoratori interessati di trasferire la propria residenza e il proprio domicilio in Italia entro tre mesi dall'assunzione o dall'avvio dell'attività, ferme

restando le altre condizioni previste dalla legge. L'Agenzia delle Entrate, nella Circolare n. 14/E, ha precisato che, per soddisfare il requisito in discorso, il soggetto deve risultare iscritto nelle liste anagrafiche dei soggetti residenti in Italia ovvero aver presentato domanda di iscrizione all'anagrafica della popolazione residente in Italia, nonché aver trasferito in Italia il proprio domicilio e, cioè il centro principale dei propri affari e interessi, entro 3 mesi dall'assunzione o dall'avvio dell'attività. Possono accedere al beneficio i lavoratori che abbiano trasferito la residenza ed il domicilio anche prima dell'assunzione o dell'avvio dell'attività, purché il trasferimento della residenza e del domicilio sia funzionale all'inizio dell'attività. Secondo quanto disposto dalla citata circolare, il rientro si assume funzionale all'inizio dell'attività, senza necessità di ulteriori verifiche, qualora avvenga nei tre mesi precedenti l'inizio dell'attività medesima.

Residenza e domicilio

Per una corretta applicazione della norma è importante definire il concetto di "residenza continuativa" per almeno 24 mesi, che appare differente da quello di "svolgimento continuativo di un'attività di lavoro dipendente, di lavoro autonomo o di impresa fuori dal paese d'origine e dell'Italia negli ultimi ventiquattro mesi o più", nonché da quello di "svolgimento continuativamente di un'attività di studio fuori di tale Paese e dell'Italia negli ultimi ventiquattro mesi o più". Al fine del soddisfacimento del requisito della residenza continuativa, rileva l'iscrizione nell'anagrafe della popolazione residente per un periodo minimo e ininterrotto di 24 mesi, intercorrente fra un qualsiasi giorno dell'anno e il giorno antecedente del secondo anno successivo (ad esempio, dal 10/3/04 al 9/3/06). Il requisito dello svolgimento continuativo di un'attività di lavoro o di studio risulta, invece, soddisfatto nel caso in cui il beneficiario abbiano risieduto o siano stati domiciliati al di fuori del proprio paese di origine e dall'Italia per espletare le attività predette per due anni o più, facendo riferimento al concetto di anno secondo il calendario comune, inteso come periodo decorrente da un qualsiasi giorno dell'anno e fino al giorno antecedente dell'anno successivo (ad esempio dal 20/1/07 al 20/1/09).

Causa di decadenza

Il soggetto beneficiario degli incentivi fiscali in esame decade dal diritto agli stessi se trasferisce nuovamente la propria residenza o il proprio domicilio fuori dell'Italia prima del decorso di cinque anni dalla data della prima fruizione del beneficio.

In tal caso l'Amministrazione finanziaria provvederà al recupero dei benefici già fruiti, con applicazione delle relative sanzioni e interessi.

Incentivo fiscale per il rientro

L'agevolazione fiscale in oggetto è sostanzialmente rappresentata da una detassazione del reddito imponibile ai fini Irpef.

Pertanto, i redditi di lavoro dipendente, i redditi d'impresa e i redditi di lavoro autonomo percepiti dai soggetti beneficiari concorrono alla formazione della base imponibile ai fini Irpef in misura ridotta al:

- 20 per cento, per le lavoratrici;
- 30 per cento, per i lavoratori.

Si precisa che la riduzione è applicabile ai soli redditi prodotti nel territorio dello Stato per effetto dell'inizio dell'attività di lavoro dipendente o dell'avvio di un'attività di lavoro autonomo o d'impresa.⁴

L'incentivo fiscale in discorso spetta per i periodi di imposta 2011, 2012, 2013, 2014 e 2015. Pertanto, chi è "tornato" dopo il 20 gennaio 2009, ed anche prima dell'entrata in vigore della legge, potrebbe sfruttare le agevolazioni per il periodo pieno (2011, 2012, 2013, 2014 e 2015) al pari di chi ha deciso di tornare nel corso del 2011 (o nel periodo in corso al 31 dicembre 2011). Di contro, chi decidesse di "tornare" nel 2013 avrebbe a disposizione solo un biennio di incentivi mentre chi lo fa nell'ultimo anno di operatività della norma, ne beneficia (ovviamente per gli aspetti fiscali) solo per quest'ultimo.

Come visto, la struttura tecnica operativa dell'agevolazione è molto semplice e ricalca lo schema di analoghi incentivi fiscali già noti al nostro ordinamento. Si tratta di un abbattimento forfettario del reddito (di lavoro dipendente, d'impresa e di lavoro autonomo) imponibile ai fini dell'imposta sul reddito delle persone fisiche dei soggetti identificati come beneficiari. Per le ultime due categorie, si segnala che il beneficio non si estende all'Irap.

La circolare n. 14/2012, risolvendo i dubbi sorti in proposito, ha chiarito che anche le detrazioni per carichi di famiglia (art.12 TUIR) e per tipologia di reddito (art. 13 TUIR), nonché le imposte addizionali all'IRPEF, devono essere determinate tenendo conto del reddito complessivo ridotto per effetto del beneficio fiscale in questione.

⁴La circolare n. 14/E chiarisce al riguardo che, nel caso in cui il soggetto abbia prodotto nei primi mesi dell'anno redditi al di fuori del territorio dello Stato e, per essere rientrato in corso d'anno, risulti fiscalmente residente in Italia, detti redditi concorrono alla formazione del reddito complessivo in via ordinaria, salva l'applicazione delle convenzioni contro le doppie imposizioni in ipotesi che il medesimo soggetto abbia pagato imposte all'estero.

E' da escludersi, infine, che il reddito agevolato possa essere preso a base del calcolo dei benefici e dei sostegni sociali erogati da comuni, province e regioni sotto forma di servizi e per i quali si definiscono diritti e tariffe in base all'indicatore della situazione economica equivalente ISEE.

Ulteriori requisiti

I benefici di cui sono riconosciuti nel rispetto dei limiti della regola del *de minimis* (regolamento CE n. 1998/2006). Questo significa che il soggetto fruitore dovrà tenere conto del limite di 200.000,00 euro di aiuti massimi utilizzabili a titolo *de minimis* in un triennio.

Inoltre, la fruizione dei benefici è incompatibile con la contemporanea fruizione degli incentivi previsti:

- dall'articolo 17 del D.L. n. 185/2008; tale disposizione ha previsto norme di favore per la tassazione dei redditi di lavoro dipendente o autonomo dei docenti e dei ricercatori che, in possesso di titolo di studio universitario o equiparato:

- siano non occasionalmente residenti all'estero e abbiano svolto documentata attività di ricerca o docenza all'estero presso centri di ricerca pubblici o privati o università per almeno due anni continuativi;
- dalla data di entrata in vigore del decreto, o in uno dei cinque anni solari successivi, vengono a svolgere la loro attività in Italia e che, conseguentemente, divengono fiscalmente residenti nel territorio dello Stato;

i menzionati redditi sono imponibili solo per il 10 per cento, ai fini delle imposte dirette, e non concorrono alla formazione del valore della produzione netta dell'imposta regionale sulle attività produttive;

- dal credito d'imposta previsto dall'articolo 1, commi da 271 a 279, della legge n. 296/2006; si tratta del credito d'imposta automatico alle imprese che effettuano l'acquisizione di determinati beni strumentali nuovi - destinati a strutture produttive ubicate nelle aree delle regioni Calabria, Campania, Puglia, Sicilia, Basilicata, Sardegna, Abruzzo e Molise ammissibili alle deroghe previste dall'articolo 87, paragrafo 3, lettere a) e c), del Trattato UE - a decorrere dal periodo d'imposta successivo a quello in corso al 31 dicembre 2006 e fino alla chiusura del periodo d'imposta in corso alla data del 31 dicembre 2013.
- dall'articolo 44 del D.L. n. 78/ 2010, considerata la sostanziale omogeneità rispetto alla disposizione di cui all'art. 17 del D.L. n. 185/2008.

Il suddetto articolo, infatti, riconosce una riduzione del 90% sugli emolumenti percepiti da docenti e ricercatori che, in possesso di determinati requisiti, vengano a svolgere la loro attività nel territorio dello Stato, acquisendone conseguentemente la residenza fiscale. Gli emolumenti in oggetto non concorrono, altresì, alla formazione del valore della produzione netta dell'IRAP. Le agevolazioni si applicano a decorrere dal 1° gennaio 2011, nel periodo d'imposta in cui il ricercatore o il docente diviene fiscalmente residente nel territorio dello Stato e nei due periodi di imposta successivi, sempreché permanga la residenza fiscale in Italia.

Sono esclusi dai benefici i soggetti che, essendo titolari di un rapporto di lavoro a tempo indeterminato con pubbliche amministrazioni o con imprese di diritto italiano, svolgono all'estero, in forza di tale rapporto, la propria attività lavorativa anche per il periodo temporale in precedenza individuato.

Adempimenti del lavoratore dipendente

Il beneficio attribuito ai lavoratori dipendenti, su specifica richiesta di questi ultimi, è computato dal datore di lavoro ai fini del calcolo delle ritenute fiscali. L'istanza deve contenere notizie precise affinché il datore di lavoro possa verificare i requisiti e operare la ritenuta.

In base alle disposizioni contenute nel Provvedimento dell'Agenzia delle Entrate del 29 luglio 2011, per la fruizione del beneficio in sede di applicazione delle ritenute, i lavoratori dipendenti devono produrre apposita richiesta scritta al datore di lavoro entro 3 mesi dalla data di assunzione.

A decorrere dal periodo d'imposta 2012, la richiesta può essere presentata anche oltre il predetto termine di tre mesi. In questo caso è facoltà del datore di lavoro riconoscere l'applicazione del beneficio a partire dal periodo di paga successivo alla richiesta, effettuando il conguaglio per i periodi di paga precedenti che hanno diritto all'agevolazione, o dal primo periodo di paga dell'anno successivo.

L'istanza, sottoscritta dal lavoratore e resa ai sensi del D.P.R. n. 445/2000, deve contenere:

- le generalità (nome, cognome e data di nascita);
- l'indicazione dello Stato dell'Unione europea di cui è cittadino;
- il codice fiscale;
- l'indicazione della attuale residenza in Italia risultante dal certificato di residenza ovvero dalla domanda di iscrizione nell'anagrafe della popolazione residente in Italia, nonché del domicilio, se diverso dalla residenza;

- l'indicazione della data della prima assunzione in Italia, ovvero della data di avvio dell'attività di impresa o di lavoro autonomo in Italia, dal rientro e la dichiarazione di aver trasferito in Italia la residenza e il domicilio entro tre mesi dalla prima assunzione ovvero dall'avvio dell'attività;
- la dichiarazione di possedere, a partire dalla data del 20 gennaio 2009, i requisiti soggettivi e di non rientrare nei casi di esclusione;
- la dichiarazione di non beneficiare contemporaneamente degli incentivi previsti dall'articolo 17 del D.L. n.185/2008;
- la dichiarazione di non beneficiare del credito d'imposta previsto dall'articolo 1, commi da 271 a 279, della legge n. 296/2006;
- l'impegno a comunicare tempestivamente l'avvenuta iscrizione nell'anagrafe della popolazione residente, nonché ogni variazione della residenza o del domicilio rilevante per l'applicazione del beneficio da parte del datore di lavoro.

Adempimenti del sostituto di imposta

I sostituti di imposta (art. 23, comma 1, del D.P.R. n. 600/1973) operano le ritenute sulla parte imponibile delle somme e valori imponibili ai fini Irpef (art. 51 del D.P.R. n. 917/1986) ridotta al 20 per cento per le lavoratrici e al 30 per cento per i lavoratori, corrisposti dal periodo di paga successivo al ricevimento della specifica richiesta.

A fine anno o alla cessazione del rapporto di lavoro, i sostituti di imposta effettuano il conguaglio tra le ritenute operate e l'imposta dovuta sull'ammontare complessivo degli emolumenti, ridotto alle suddette percentuali, corrisposto a partire dalla data di assunzione del lavoratore.

Tali disposizioni non si applicano nel caso in cui il lavoratore comunichi al datore di lavoro il trasferimento fuori dall'Italia della propria residenza o del proprio domicilio.

Inoltre, nella certificazione modello CUD (che presto sarà sostituita dalla nuova CU/2015) sono indicati separatamente l'ammontare complessivo delle somme e valori corrisposti e l'ammontare ridotto alle percentuali richiamate.

Adempimenti amministrativi

Le pratiche e gli adempimenti necessari a perfezionare il rientro in Italia delle persone fisiche cui si applica la presente legge sono curate dagli uffici consolari italiani all'estero, anche d'intesa con la società Italia Lavoro Spa.

Alle persone fisiche che rientrano in Italia è garantita, in quanto applicabile, l'attestazione delle proprie competenze e dei titoli acquisiti all'estero, attraverso il rilascio della documentazione "Europass" (D.M. del 30 marzo 2011).

Si evidenzia inoltre che le regioni possono riservare ai soggetti beneficiari delle presenti agevolazioni una quota degli alloggi di edilizia residenziale pubblica destinati all'assegnazione in godimento o alla locazione per uso abitativo per un periodo non inferiore a ventiquattro mesi.

Con apposita disposizione normativa il Governo promuoverà accordi bilaterali, con gli Stati esteri di provenienza dei lavoratori, per il riconoscimento del diritto alla totalizzazione dei contributi versati a forme di previdenza estere con quelli versati a forme di previdenza nazionale.

Il contributo di solidarietà per i redditi superiori a 300.000,00 euro

Il comma 2 dell'articolo 2 del D.L. 138/2011 (*"seconda manovra estiva"*), le cui modalità tecniche di attuazione sono state determinate con decreto del Ministro dell'economia e delle finanze del 21 novembre 2011, ha istituito per gli anni 2011, 2012 e 2013, un contributo di solidarietà del 3% su redditi superiori ad € 300.000.

La Legge di Stabilità 2014 ha prorogato per il triennio 2014-2016 il contributo in questione.

Di seguito si offre una panoramica sul contributo e il suo funzionamento.

Caratteristiche

- un contributo di solidarietà del 3 per cento sul reddito complessivo di cui all'articolo 8 del testo unico delle imposte sui redditi (DPR 917/86) superiore a 300.000 euro lordi annui; resta inteso che tale maggiorazione va applicata sulla parte eccedente il predetto reddito;
- si applica a decorrere dal 1° gennaio 2011 e resterà in vigore fino al 31 dicembre 2013 con eventuale proroga anche per gli anni successivi fino al raggiungimento del pareggio di bilancio;
- per espressa previsione legislativa tale maggiorazione è deducibile dal reddito complessivo;
- non si applicava originariamente ai redditi dei dipendenti pubblici nonché alle pensioni che erano già assoggettate alla decurtazione del 5% sui redditi superiori ad euro 90.000 e del 10% sui redditi superiori ad euro 150.000, prevista rispettivamente dalla manovra 2010 e dalla prima manovra estiva del 2011 (DL 98/2011); tuttavia tali redditi rilevano ai fini della verifica del superamento del limite di 300.000 euro. Tali disposizioni vanno, tuttavia, coordinate con le recenti sentenze della Corte Costituzionale n. 223/2012 e n. 116/2013, le quali hanno sancito l'illegittimità costituzionale delle predette decurtazioni. Alla luce di quanto sancito dalla suprema Corte, deve dunque ritenersi che il regime ordinario del "contributo di solidarietà" trovi applicazione anche per i menzionati redditi e trattamenti pensionistici, in precedenza esclusi.
- per l'accertamento, la riscossione e il contenzioso riguardante il contributo di solidarietà, si applicano le disposizioni vigenti per le imposte sui redditi.

Tenuti al versamento del contributo di solidarietà sono tutti i contribuenti persone fisiche per le quali il reddito complessivo di cui all'art. 8 del TUIR è superiore a € 300.000.

Ai fini della verifica del limite di € 300.000 occorre pertanto in genere fare riferimento al reddito complessivo che in ambito dichiarativo va determinato al lordo di eventuali oneri deducibili.

Va inoltre precisato che, per espressa previsione normativa non concorrono a formare il reddito complessivo le somme corrisposte (ed in tale fattispecie rientrano anche i redditi di lavoro dipendente e assimilati), ai seguenti soggetti di cui all'articolo 60 del TUIR: imprenditore, coniuge, figli, affidati o affiliati minori di età o permanentemente inabili al lavoro ed ascendenti.

Occorre inoltre ricordare che la disposizione prevede che ai fini della verifica del superamento del limite di 300.000 euro rilevano anche:

- il reddito di lavoro dipendente di cui all'articolo 9, comma 2, del decreto-legge 31 maggio 2010, n. 78, convertito, con modificazioni, dalla legge 30 luglio 2010, n. 122;
- i trattamenti pensionistici di cui all'articolo 18, comma 22-bis, del decreto-legge 6 luglio 2011, n. 98, convertito, con modificazioni, dalla legge 15 luglio 2011, n. 111.

Trattamento degli oneri deducibili

A differenza di quanto in genere avviene per i contribuenti che presentano la dichiarazione dei redditi in cui, si ricorda, il reddito complessivo è determinato al lordo degli oneri deducibili, i redditi di lavoro dipendente ed assimilati sono determinati già tenendo conto degli oneri deducibili eventualmente trattenuti dal datore di lavoro o dal committente. In relazione ai sostituti d'imposta va infatti ricordato che per effetto di quanto previsto dall'articolo 51 del TUIR, il reddito di lavoro dipendente è determinato tenendo conto degli oneri deducibili di cui alla lett. h), comma 2 del medesimo articolo (ad esempio, contributi previdenza complementare. Stante quanto sopra, ed in attesa di conferme dall'Agenzia delle Entrate, si potrebbe quindi ipotizzare che il suddetto criterio (ossia, in ambito redditi lavoro dipendente sostanziale equiparazione tra reddito complessivo e reddito di lavoro dipendente ed assimilato), possa essere applicato anche alla fattispecie oggetto di analisi. In altre parole, si potrebbe presumere che, in ambito redditi lavoro dipendente ed assimilati il reddito complessivo da utilizzare ai fini della verifica del superamento di € 300.000 debba essere determinato ai sensi di quanto previsto dall'art. 51 del TUIR e pertanto, già al netto degli oneri deducibili trattenuti ai sensi del relativo comma 2 lett. h).

E' tuttavia doveroso evidenziare in tal sede che, tale impostazione determinerebbe una ingiustificata disparità di trattamento rispetto ai soggetti che redigono la dichiarazione dei redditi, per i quali, la norma sembra escludere la possibilità di decurtare la base imponibile degli oneri deducibili.

Esempio

Dichiarazione		Reddito lavoro dipendente	
Reddito da lavoro autonomo	€ 310.000	Reddito da lavoro dipendente	€ 310.000 (al lordo degli oneri deducibili)
Oneri deducibili	€ 5.000	Oneri deducibili	€ 5.000
Reddito complessivo lordo	€ 310.000	Reddito da lavoro dipendente	€ 305.000 Ex art. 51 del TUIR
Imponibile contributo solidarietà	€ 10.000	Imponibile contributo solidarietà	€ 5.000
Contributo di solidarietà 3%	€300	Contributo di solidarietà 3%	€ 150

A parità di reddito infatti il percettore di redditi di lavoro autonomo è tenuto al pagamento del contributo di solidarietà maggiore rispetto a quanto avviene per il percettore di redditi di lavoro dipendente. Sarà compito dell'Agenzia delle Entrate chiarire quale criterio applicare da parte dei sostituti di imposta, che prudenzialmente in una prima fase potrebbero includere nella base imponibile del contributo anche gli oneri deducibili.

Infine si ricorda che, ai fini della verifica del superamento dell'appena citato limite di 300.000,00 euro rilevano anche i trattamenti pensionistici corrisposti da enti gestori di forme di previdenza obbligatorie per i quali, ai sensi dell'art. 1 co. 486 della legge di stabilità 2014, a decorrere dal 1° gennaio 2014 e sino al 31 dicembre 2016, è prevista l'applicazione di uno specifico contributo di solidarietà.

Periodi d'imposta interessati

Il contributo di solidarietà è dovuto per il periodo d'imposta 2014 e dovrà essere versato con le seguenti modalità:

- in sede di dichiarazione UNICO PF 2015 o 730 2015, con versamento in un'unica soluzione unitamente al saldo IRPEF 2014;
- per i redditi di lavoro dipendente ed assimilati, mediante il sostituto d'imposta che già in sede di effettuazione delle operazioni di conguaglio di fine anno è tenuto a determinare ed a trattenere il contributo.

Misura del contributo

Il contributo di solidarietà è pari al 3% sulla parte che eccede il reddito complessivo di € 300.000.

Non vi è quindi alcun collegamento agli scaglioni IRPEF posto che il contributo di solidarietà è determinato in base ad una sorta di "unico scaglione" che colpisce i redditi che eccedono il predetto limite di € 300.000.

Va sottolineato che la norma non prevede limiti superiori e pertanto oltre la soglia di € 300.000, il 3% va applicato su tutto il reddito eccedente senza alcuna limitazione (esempio, reddito di € 10.000.000, il contributo del 3% va applicato su € 9.700.000).

Base imponibile

Come già accennato la norma prevede che il contributo di solidarietà debba essere applicato al reddito complessivo lordo di cui all'articolo 8 del TUIR superiore ad € 300.000.

Il reddito complessivo, come già sopra evidenziato, è determinato dalla somma di tutti i redditi percepiti, al lordo degli eventuali oneri deducibili.

Per quanto riguarda la determinazione della base imponibile in ambito redditi di lavoro dipendente ed assimilati, come già sopra ricordato, il reddito di lavoro dipendente, che insieme agli altri redditi eventualmente percepiti, costituisce il reddito complessivo, è determinato in base al quanto previsto dall'articolo 52 del TUIR, la cui lett. h), comma 2, prevede la deduzione degli oneri deducibili.

Sebbene si possa presumere che tale impostazione possa ritenersi applicabile alla fattispecie in oggetto, va evidenziato che sia la norma originaria e sia la bozza del decreto attuativo prevedono espressamente che:

- sul reddito complessivo di cui all'articolo 8 del testo unico delle imposte sui redditi di cui al decreto del Presidente della Repubblica 22 dicembre 1986, n. 917, e successive modificazioni, di importo superiore a 300.000 euro lordi annui, è dovuto un contributo di solidarietà del 3 per cento sulla parte eccedente il predetto importo;
- qualora il reddito complessivo di cui all'articolo 8 del testo unico delle imposte sui redditi (TUIR), approvato con decreto del Presidente della Repubblica 22 dicembre 1986, n. 917, e successive modificazioni, sia superiore a 300.000 euro, è dovuto un contributo di solidarietà del 3 per cento sulla parte di reddito che eccede il predetto importo di 300.000 euro.

In attesa dei necessari chiarimenti si può pertanto ipotizzare l'applicazione di un criterio prudenziale in base al quale allineare il reddito di lavoro dipendente al reddito complessivo, ossia al lordo degli oneri deducibili ex art. 51, comma 2, lett. h).

Deducibilità del contributo

Per espressa previsione normativa: *il contributo di solidarietà è deducibile dal reddito complessivo.*

Determinazione e versamento

Il contributo di solidarietà, così come precisato dalla circolare dell'Agenzia delle Entrate n. 4 del 2012, è determinato in sede di dichiarazione dei redditi ed è versato in unica soluzione unitamente al saldo dell'imposta sul reddito delle persone fisiche entro i medesimi termini stabiliti per il versamento del saldo IRPEF e, quindi, entro il 16 giugno dell'anno di presentazione della dichiarazione; diversamente dall'IRPEF, non sono dovuti versamenti a titolo di acconto. Per il versamento del contributo di solidarietà è riconosciuta al contribuente la possibilità di avvalersi dell'istituto della compensazione nonché di rateizzare il versamento fino al mese di novembre secondo le modalità previste per il versamento dell'IRPEF, ai sensi dell'art. 20 del D.Lgs. n.241/1997.

Sostituti d'imposta e operazioni di conguaglio

In relazione ai redditi di lavoro dipendente e assimilati, il Decreto del Ministero dell'Economia e delle Finanze del 21 novembre 2011 prevede quanto segue:

- il contributo di solidarietà è determinato dai sostituti d'imposta all'atto dell'effettuazione delle operazioni di conguaglio di fine anno;
- l'importo del contributo è trattenuto in un'unica soluzione nel periodo di paga in cui sono svolte le predette operazioni ed è versato nei termini e secondo le modalità ordinarie dei versamenti delle ritenute;
- sempre in sede di conguaglio di fine anno, è riconosciuta la deduzione dell'importo trattenuto ai fini del calcolo dell'imposta dovuta sui redditi conguagliati;
- stante l'esplicito riferimento al conguaglio di fine anno operato dal comma 2 dell'articolo 2 del decreto di attuazione, il sostituto d'imposta non è tenuto a porre in essere gli adempimenti relativi al contributo di solidarietà in occasione del conguaglio per cessazione del rapporto di lavoro nel corso dell'anno.

Il contributo di solidarietà dovuto sui redditi di lavoro dipendente è quindi determinato ed applicato dal sostituto d'imposta in sede di conguaglio di fine anno; nessun adempimento al riguardo è previsto per i soggetti che cessano il rapporto nel corso del periodo d'imposta.

Il contributo va trattenuto dalla retribuzione sulla quale viene operato il conguaglio, pertanto:

- nel caso in cui il conguaglio venga operato sulla retribuzione erogata in dicembre ed entro il 31 dicembre, il medesimo va versato entro il 16 gennaio dell'anno successivo;
- nel caso in cui il conguaglio venga operato sulla retribuzione erogata in gennaio ed entro il 31 gennaio, il medesimo va versato entro il 16 febbraio dell'anno successivo;
- nel caso in cui il conguaglio venga operato sulla retribuzione erogata in gennaio ed entro il 28 febbraio, il medesimo va versato entro il 16 marzo dell'anno successivo.

TFR E TFM SUPERIORI AD UN MILIONE DI EURO: LE NUOVE REGOLE DI TASSAZIONE PREVISTE DAL DECRETO "SALVA ITALIA"

Con l'articolo 24, c. 31 del DL n. 201/2011, convertito con modificazioni in Legge n. 214/2011, è stato previsto, a partire dal 2011, che sulle indennità di fine rapporto di cui all'articolo 17, c. 1, lett. a) e c) del TUIR erogate in denaro e in natura di importo complessivamente superiore a euro 1.000.000,00, venga applicata sulla parte eccedente tale importo la tassazione ordinaria. Con la Circolare n. 3/E del 28/2/12, l'Agenzia Entrate fornisce i primi chiarimenti sulle modalità di applicazione della norma, con particolare riguardo ai sostituti di imposta. Questa modalità di tassazione investe tutti i soggetti passivi IRPEF, residenti e non residenti nel territorio dello Stato, che hanno maturato il diritto a percepire le indennità e i compensi sopra elencati a decorrere dal 1/1/11. Restano esclusi da tale norma gli eredi, che pertanto non vedranno applicata la penalizzazione.

REDDITI E CONTRIBUENTI INTERESSATI ALLA NUOVA NORMATIVA

La disposizione prevista dall'articolo 24, comma 31 del DL n. 201/2011 si applica alle "indennità di fine rapporto di cui all'articolo 17, comma 1, lettere a) e c), del testo unico delle imposte sui redditi (TUIR), approvato con decreto del Presidente della Repubblica 22 dicembre 1986, n. 917. In sostanza la nuova normativa fa riferimento alle indennità e somme percepite in dipendenza della cessazione di rapporti di lavoro dipendente (privato e pubblico) ovvero al tfr di cui all'art. 2010 c.c., alle indennità equipollenti, comunque denominate, commisurate alla durata dei rapporti di lavoro e alle altre indennità e somme percepite una tantum in dipendenza della cessazione dei predetti rapporti. Inoltre, lo stesso sistema è da applicare sui trattamenti di fine mandato. Un problema che si pone è quello della concorrenza alla formazione dell'indennità di fine rapporto, di vari tipi di somme che possono differire anche per sistema di tassazione, in quanto riferiti ad anni di maturazione differenti, si pensi alla differenza tra TFR maturato fino al 2000 e dal 2001 in poi. L'Agenzia delle Entrate nella Circolare n. 3/E chiarisce qual è l'ordine di priorità in base al quale si forma il complesso delle somme, e quindi quali rimangono assoggettate a tassazione separata, quali ricadono nella tassazione ordinaria. Secondo l'Agenzia l'ordine di priorità è il seguente:

- 1) altre indennità e somme, comprese quelle non commisurate alla durata del rapporto di lavoro, a partire da quelle maturate più di recente;
- 2) TFR e indennità equipollenti, a partire da quelle maturate più di recente.

La riduzione delle detrazioni per premi assicurativi delle polizze vita ed infortuni

Con l'art. 12 del DL 102/2013, convertito con modificazioni dalla L. 124/2013, l'esecutivo, al fine della copertura finanziaria dell'abrogazione della prima rata IMU, ha modificato il tetto massimo di detrazioni per i premi relativi alle polizze vita ed infortuni.

Tale detrazione è prevista dall'art. 15, comma 1 lettera f del TUIR, ed era riconosciuta per un importo massimo pari a euro 1291,14. Per effetto della modifica il valore massimo della detrazione è pari per il 2014 a euro 530.

Dal punto di vista operativo il datore di lavoro, in occasione del conguaglio di fine anno, se gestisce polizze infortuni extraprofessionali o polizze vita, applicheranno la detrazione del 19% sull'importo del premio, nel limite del nuovo massimale di euro 530,00.

Inoltre, sempre la legge di conversione, ha previsto un'apposita salvaguardia, vigente sempre dall'anno 2014, per i premi assicurativi aventi per oggetto il rischio di non autosufficienza nel compimento degli atti della vita quotidiana. Per tali premi la detrazione potrà avere un importo massimo di euro 1.291,14.

Art. 12 DL 102/2013

1. In deroga all'articolo 3, comma 1, della legge 27 luglio 2000, n. 212, all'articolo 15, comma 1, lettera f), del testo unico delle imposte sui redditi, di cui al decreto del Presidente della Repubblica 22 dicembre 1986, n. 917, le parole «lire due milioni e 500 mila» sono sostituite dalle seguenti «euro 630 per il periodo d'imposta in corso alla data del 31 dicembre 2013, nonché a euro 530 a decorrere dal periodo d'imposta in corso al 31 dicembre 2014 e, a decorrere dallo stesso periodo d'imposta, a euro 1.291,14, limitatamente ai premi per assicurazioni aventi per oggetto il rischio di non autosufficienza nel compimento degli atti della vita quotidiana, al netto dei predetti premi aventi per oggetto il rischio di morte o di invalidità permanente»

Il bonus fiscale 2014

Un'importante novità che ha interessato i sostituti di imposta nell'anno 2014, è stata l'introduzione del bonus di 80 euro, introdotto dal DL 66/2014.

A chi spetta

Al fine della fruizione del bonus devono sussistere in capo al beneficiario tre presupposti (contemporaneamente):

- tipologia del reddito: il soggetto deve percepire uno dei redditi indicati dalla norma, tra cui compaiono i redditi da lavoro dipendente e i principali redditi assimilati, con esclusione dei redditi da pensione (un dettaglio dei redditi è indicato di seguito);
- sussistenza di un debito di imposta: il lavoratore deve avere un'imposta lorda maggiore della detrazione sulla produzione del reddito, di cui al comma 1 dell'art. 13 del TUIR. Sul punto specifica l'Agenzia che il dipendente potrebbe avere l'imposta azzerata da altri tipi di detrazione, l'importante è che l'azzeramento non derivi dall'applicazione della detrazione da produzione del reddito;
- Reddito: il reddito del lavoratore per l'anno 2014 deve essere inferiore a euro 26.000,00 (al netto del reddito dell'unità immobiliare adibita ad abitazione principale).

Per quanto sopra risultano esclusi i contribuenti:

- il cui reddito complessivo non è formato dai redditi specificati dal comma 1-bis (vedi elencazione dei redditi in calce);
- che non hanno un'imposta lorda generata da redditi specificati superiore alle detrazioni per lavoro dipendente e assimilati, spettanti in base all'art. 13, comma 1, del TUIR;
- che sono titolari di un reddito complessivo superiore a euro 26.000.

Misura del beneficio

Per l'anno 2014, il bonus è pari a 640, se il reddito non è superiore a euro 24.000, mentre in caso di reddito superiore a euro 24.000 e fino a 26.000 euro, l'importo è da riproporzionare al reddito del dipendente.

In questo ultimo caso, al fine della determinazione dell'ammontare spettante, si dovrà rapportare il bonus, utilizzando il coefficiente che risulta dal rapporto tra 26.000 diminuito del reddito diviso 2.000.

Esempio 1

Un dipendente, con rapporto di lavoro nell'intero anno 2014, con un reddito complessivo di euro 25.500, avrà un coefficiente pari a:

$$[(26.000-25.500)/2.000] = 0,2500$$

Applicando il coefficiente al credito massimo spettante di euro 640, si ottiene Credito spettante = $640 \times 0,2500 = 160,00$

Come specificato dall'Agenzia delle Entrate il datore di lavoro riconosce il bonus in maniera automatica, in base al reddito previsionale dell'anno 2014, tenendo conto anche di dati fiscali di cui il sostituto di imposta potrebbe entrare in possesso, per esempio per effetto di una richiesta di conguaglio unico.

La spettanza del bonus è annuale, legata all'intero anno 2014, infatti il comma 2 dell'art 1 del Decreto in esame, stabilisce che "il credito di cui al comma precedente è rapportato al periodo di lavoro nell'anno".

Per tale principio, quindi, il dipendente che ha iniziato un rapporto di lavoro nel corso dell'anno, si vedrà l'importo del credito rapportato al periodo di lavoro. Il riproporzionamento avviene, quindi, in 365mi, suddividendo l'importo del bonus per 365 e moltiplicandolo per giorni di durata del rapporto di lavoro.

Esempio

Lavoratore che inizia il rapporto il 1° febbraio 2014, e che si prevede durerà almeno fino al 31 dicembre 2014, con un reddito complessivo pari a euro 23.000, il bonus spettante su base annuale sarà frutto del seguente calcolo:

Bonus teoricamente spettante: 640,00 Giorni durata rapporto di lavoro: 334 (dal 01/02/2014 al 31/12/2014)

Bonus spettante: $640/365 \times 334 = 585,64$

Il bonus è stato riconosciuto mensilmente, per quote determinate in base ai giorni di ciascun mese.

Il bonus a conguaglio

La determinazione del bonus per l'anno 2014 interesserà anche il conguaglio 2014, infatti durante l'anno il sostituto di imposta ha riconosciuto tale beneficio automaticamente, calcolando la spettanza sul reddito presunto del dipendente, mentre a fine anno il dato del reddito, almeno per la parte erogata dall'attuale sostituto è certa.

Dipendente che non supera la fascia di euro 24.000 a conguaglio che ha lavorato l'intero anno 2014 (giorni detrazione 365)

In questo caso non ci sono particolari operazioni da compiere, in quanto si riconoscerà al dipendente l'ulteriore quota di bonus, pari a 80 euro, per il mese di dicembre, ma non si dovrà procedere ad alcun ricalcolo, essendo il reddito complessivo pari o inferiore a euro 24.000,00, e avendo riconosciuto da maggio a novembre le quote previste di 80 euro.

Dipendente che ha avuto riconosciuto il bonus ma a fine anno ha un reddito superiore a 24.000 euro, e inferiore o pari a 26.000 euro

In questi casi, durante le operazioni di conguaglio sarà necessario rideterminare il bonus effettivamente spettante al dipendente, prendendo a riferimento quanto bonus è stato erogato durante l'anno, e l'effettiva spettanza, determinata in sede di conguaglio

Esempio

Dipendente con reddito annuo di euro 24.800,00 e giorni di detrazione 365, durante l'anno il sostituto di imposta ha erogato bonus per euro 308,00, calcolato su un reddito presunto di euro 24.200. In sede di conguaglio, ipotizzando che lo stesso avvenga nel mese di dicembre 2014, il sostituto procede a determinare il bonus sul reddito annuale

Reddito annuo	24.800,00
Giorni detrazione	365,00

Bonus teorico	640,00
Coefficiente	0,60
Bonus spettante 2014	384,00
Bonus erogato	308,00
Bonus mese di dicembre 2014	76,00

Dipendente che ha avuto durante l'anno un maggior bonus riconosciuto, e conseguente recupero a conguaglio (reddito a conguaglio tra 24.000 e 26.000)

In questo caso siamo davanti a un dipendente che a conguaglio ha un reddito superiore rispetto a quanto stimato durante l'anno. Il sostituto di imposta utilizzerà l'operazione dei conguaglio per recuperare quanto non spettante del bonus.

Esempio

Un dipendente ha avuto un reddito presunto di euro 23.500, per effetto di un premio erogato nel mese di dicembre 2014 pari a euro 1.000 (valore fiscale), il suo reddito a fine anno effettivo è di euro 24.500.

Reddito annuo	24.500,00
Giorni detrazione	365,00

Bonus teorico	640,00
Coefficiente	0,75
Bonus spettante 2014	480,00
Bonus erogato	560,00
Bonus da recuperare a dicembre	-80,00

Dipendente assunto durante l'anno 2014, con erogazione del bonus parziale e presenza di conguaglio unico

Altro caso che potrà verificarsi è quello del dipendente che ha iniziato il rapporto di lavoro durante l'anno 2014, e che a fine anno richiede il conguaglio unico. In questi casi il datore di lavoro, dovrà tenere conto di eventuali quote di bonus erogate dal precedente sostituto, e anche del reddito precedente ai fini della determinazione

Esempio 1

Conguaglio unico con precedente rapporto di lavoro concluso senza erogazione di bonus

Dipendente assunto a luglio 2014. Prima di tale assunzione aveva avuto un rapporto di lavoro dal 1 gennaio 2014 fino al 30 aprile 2014, con reddito erogato pari a euro 11.000, e giorni detrazione 120, senza erogazione del bonus

Reddito annuo presunto	12.000,00
Giorni detrazione	184,00
Bonus spettante riproporzionato	322,63

Bonus erogato da luglio a novembre	268,27
------------------------------------	--------

Operazione di conguaglio

Reddito erogato dal sostituto	12.000,00
Reddito erogato dal precedente sostituto	11.000,00
Totale reddito 2014	23.000,00

Giorni detrazione 2014

Giorni detrazione sostituto	184,00
Giorni detrazione precedente sostituto	120,00
Totale giorni detrazione 2014	304,00

Determinazione bonus

Bonus spettante 2014 $640/365 \times 304$	533,04
Bonus erogato precedente sostituto	-
Bonus erogato dal sostituto	268,27
Bonus a dicembre	264,77

Esempio 2

Conguaglio unico con precedente rapporto di lavoro in cui è stato erogato il bonus

Dipendente assunto a luglio 2014. Prima di tale assunzione aveva avuto un rapporto di lavoro dal 1 gennaio 2014 fino al 30 giugno 2014, con reddito erogato pari a euro 12.000, e giorni detrazione 181, bonus erogato pari a euro 317,37, chiede l'effettuazione del conguaglio unico al datore di lavoro.

Dipendente assunto il 1 luglio 2014

Reddito annuo presunto	12.000,00	640/365*184
Giorni detrazione	184,00	
Bonus spettante riproporzionato	322,63	

Bonus erogato da luglio a novembre	268,27
------------------------------------	--------

Operazione di conguaglio

Reddito erogato dal sostituto	12.000,00
Reddito erogato dal precedente sostituto	11.000,00
Totale reddito 2014	23.000,00

Giorni detrazione 2014

Giorni detrazione sostituto	184,00
Giorni detrazione precedente sostituto	181,00
Totale giorni detrazione 2014	365,00

Determinazione bonus

Bonus spettante 2014	640,00
Bonus erogato precedente sostituto	317,37
Bonus erogato dal sostituto	268,27
Bonus a dicembre	54,36

Esempio 3

Conguaglio unico con precedente rapporto di lavoro concluso senza erogazione di bonus

Dipendente assunto a luglio 2014. Prima di tale assunzione aveva avuto un rapporto di lavoro dal 1 gennaio 2014 fino al 30 aprile 2014, con reddito erogato pari a euro 15.000, e giorni detrazione 120, senza erogazione del bonus.

Reddito annuo presunto	12.000,00	640/365*184
Giorni detrazione	184,00	
Bonus spettante riproporzionato	322,63	

Bonus erogato da luglio a novembre	268,27
------------------------------------	--------

Operazione di conguaglio

Reddito erogato dal sostituto	12.000,00
Reddito erogato dal precedente sostituto	15.000,00
Totale reddito 2014	27.000,00

Giorni detrazione 2014

Giorni detrazione sostituto	184,00
Giorni detrazione precedente sostituto	120,00
Totale giorni detrazione 2014	304,00

Determinazione bonus

Bonus spettante 2014	-
Bonus erogato precedente sostituto	-
Bonus erogato dal sostituto	268,27
Bonus a dicembre recuperato	-268,27

Esempio 4

Conguaglio unico con recupero dell'intero bonus erogato dal precedente sostituto.

Dipendente assunto a luglio 2014, con reddito presunto di euro 27.000, precedentemente aveva avuto un rapporto di lavoro dal 1 gennaio al 30 giugno 2014, con reddito di euro 11.000, ed erogazione di bonus per un importo pari a euro 317,37

Reddito annuo presunto	27.000,00
Giorni detrazione	184,00
Bouns spettante	-

Bonus erogato da luglio a novembre	-
------------------------------------	---

Operazione di conguaglio

Reddito erogato dal sostituto	27.000,00
Reddito erogato dal precedente sostituto	11.000,00
Totale reddito 2014	38.000,00

Giorni detrazione 2014

Giorni detrazione sostituto	184,00
Giorni detrazione precedente sostituto	181,00
Totale giorni detrazione 2014	365,00

Determinazione bonus

Bonus spettante 2014	-
Bonus erogato precedente sostituto	317,37
Bonus erogato dal sostituto	-
Bonus a dicembre recuperato	-317,37

Il bonus in F24 – il recupero a conguaglio

Una volta erogato il bonus, il datore di lavoro deve provvedere al recupero dello stesso tramite modello F24. Il codice tributo per il recupero è il 1655. Tale codice tributo, come noto, va esposto indicando il mese e anno a cui si riferisce, pertanto l'importo del bonus erogato nel mese di novembre 2014, andrà indicato in F24 nella colonna a credito con periodo di riferimento 11/2014.

Come specificato nella circolare n. 22/e dell'11 luglio 2014 dell'Agenzia delle Entrate, il recupero del bonus dovrà avvenire seguendo il principio di cassa, per esempio:

- Il sostituto di imposta paga gli stipendi di giugno il 30 giugno, attribuendo ai dipendenti un bonus complessivo pari a euro 1.200,00, in F24 tale credito passerà con periodo di riferimento 06/2014.
- Il sostituto di imposta paga gli stipendi di giugno il 10 luglio, attribuendo ai dipendenti un bonus complessivo pari a euro 1.200,00, in F24 tale credito passerà con periodo di riferimento 07/2014.

Esposizione del credito a conguaglio

In sede di conguaglio di fine anno il sostituto di imposta dovrà utilizzare per tutte le operazioni, quindi sia in caso di riconoscimento del bonus, che di recupero dello stesso, sempre il codice tributo 1655, avendo cura di indicare, però, sempre il periodo di riferimento 12/2014, anche in caso di conguaglio posticipato nei mesi di gennaio o febbraio 2014.

Per esempio, il sostituto di imposta che erogasse bonus nel mese di gennaio 2015, a seguito di operazioni di conguaglio 2014, dovrà indicare il credito in F24 utilizzando il codice 1655 e il periodo di riferimento 12/2014.

Lo stesso codice 1655, deve essere utilizzato in caso di recupero del bonus. Come visto in alcuni degli esempi precedenti, infatti, il dipendente potrebbe subire un recupero del bonus non spettante, ma riconosciuto in mesi precedenti, e quindi si assisterebbe a una trattenuta da parte del sostituto di imposta, da versare all'erario sempre con il codice 1655, a debito. Come chiarito dalla circolare 22/e 2014, in caso di contemporanea esistenza di erogazioni e recuperi di credito da parte del sostituto di imposta, lo stesso utilizzerà il codice tributo 1655 come saldo.

Tipologie di redditi che danno diritto al bonus

Oltre che i percettori di reddito da lavoro dipendente, sono destinatari del credito anche i percettori di alcuni redditi assimilati al lavoro dipendente, di cui al comma 1 dell'art. 50 del TUIR, in particolare:

- lettera a) i compensi percepiti, entro i limiti dei salari correnti maggiorati del 20 per cento, dai lavoratori soci delle cooperative di produzione e lavoro, delle cooperative di servizi, delle cooperative agricole e di prima trasformazione dei prodotti agricoli e delle cooperative della piccola pesca;
- lettera b) le indennità e i compensi percepiti a carico di terzi dai prestatori di lavoro dipendente per incarichi svolti in relazione a tale qualità, ad esclusione di quelli che per clausola contrattuale devono essere riversati al datore di lavoro e di quelli che per legge devono essere riversati allo Stato;
- lettera c) le somme da chiunque corrisposte a titolo di borsa di studio o di assegno, premio o sussidio per fini di studio o di addestramento professionale, se il beneficiario non è legato da rapporti di lavoro dipendente nei confronti del soggetto erogante;
- lettera c-bis) le somme e i valori in genere, in relazione agli uffici di amministratore, sindaco o revisore di società, associazioni e altri enti con o senza personalità giuridica, alla collaborazione a giornali, riviste, enciclopedie e simili, alla partecipazione a collegi e commissioni, nonché quelli percepiti in relazione ad altri rapporti di collaborazione aventi per oggetto la prestazione di attività svolte senza vincolo di subordinazione a favore di un determinato soggetto nel quadro di un rapporto unitario e continuativo senza impiego di mezzi organizzati e con retribuzione periodica prestabilita, sempreché gli uffici o le collaborazioni non rientrino nei compiti istituzionali compresi nell'attività di lavoro [...]
- lettera d) le remunerazioni dei sacerdoti, [...] nonché le congrue e i supplementi di congrua [...]
- lettera h-bis) le prestazioni pensionistiche di cui al decreto legislativo 21 aprile 1993, n. 124, comunque erogate;
- lettera l) i compensi percepiti dai soggetti impegnati in lavori socialmente utili in conformità a specifiche disposizioni normative.

Elementi da riconsiderare in sede di conguaglio

Ai fini dello svolgimento delle operazioni di conguaglio di fine anno **2014**, i datori di lavoro devono tuttavia prestare particolare attenzione oltre che alle situazioni reddituali che storicamente caratterizzano questo adempimento anche alla presenza delle seguenti eventuali particolarità:

- **Ulteriore detrazione per famiglie numerose (presenza di almeno 4 figli a carico)**

L'art. 1 comma 15 lett. a) n. 1 Legge 24/2007 ha inserito nell'art. 12 del TUIR il nuovo comma 1-bis con il quale si prevede una ulteriore detrazione a favore dei genitori con almeno 4 figli a carico. Per effetto del c. 16 dello stesso art.12, la nuova agevolazione si applica a decorrere dal periodo d'imposta 2007. Il c. 1 bis dell'art. 12 stabilisce che in presenza di almeno 4 figli a carico, ai genitori è riconosciuta un'ulteriore detrazione di importo pari a € 1.200. Tale detrazione va ripartita nella misura del 50% tra i genitori non legalmente ed effettivamente separati. In caso di separazione legale ed effettiva o di annullamento, scioglimento o cessazione degli effetti civili del matrimonio, la detrazione spetta ai genitori in proporzione agli affidamenti stabiliti dal giudice. In caso di coniuge fiscalmente a carico dell'altro, la detrazione compete a quest'ultimo per l'intero importo. Anche tale ulteriore detrazione, come quella ordinaria per carichi di famiglia, spetta a condizione che le persone a carico non possiedano un reddito complessivo superiore a euro 2.840,51, al lordo degli oneri deducibili. Con l'inserimento di un nuovo periodo al comma 3 dell'art. 12 del Tuir la medesima legge finanziaria ha anche stabilito che qualora l'ulteriore detrazione sia di ammontare superiore all'imposta lorda diminuita delle detrazioni di cui all'art. 12 c. 1 (per carichi di famiglia), 13 (per lavoro dipendente), 15 (per oneri) 16 (per canoni di locazione) e delle detrazioni previste da altre disposizioni normative, **è riconosciuto un credito** di ammontare pari alla quota della nuova detrazione che non ha trovato capienza nell'imposta dovuta.

- **Credito da ulteriore detrazione per famiglie numerose** di cui all'art. 12 c. 3 del TUIR, previsto dall'art. 1 c. 15 lettera) L. 244/2007. Tale credito deve essere riconosciuto dai sostituti d'imposta, a partire dall'anno 2008, ai lavoratori che percepiscono redditi di lavoro dipendente e di pensione (art. 49 TUIR) e redditi assimilati a quelli di lavoro dipendente (art. 50 TUIR). Si tratta, in sostanza, della detrazione aggiuntiva per famiglie numerose con almeno n. 4 figli a carico (€ 1.200 annui) eccedente l'imposta netta, ossia quella che non ha trovato capienza nell'imposta lorda diminuita delle detrazioni di cui agli artt. 12 (detrazioni ordinarie per figli, coniuge e altri familiari a carico), 13 (detrazioni per lavoro dipendente), 15 (detrazioni per oneri) e 16 (detrazioni per canoni di locazione). Per usufruire di tale credito, i soggetti interessati devono fornire al sostituto d'imposta apposita dichiarazione nella quale precisare l'assenza di ulteriori redditi rispetto a quelli di cui ai citati articoli 49 e 50 del TUIR e a quelli derivanti dal possesso dell'unità immobiliare adibita ad abitazione principale e relative pertinenze.

- **Detrazioni per canoni di locazione** di cui all'art. 16 del TUIR, previste dall'art. 1 c. 9 L. 244/2007. Tali detrazioni devono essere riconosciute dai sostituti d'imposta, solo e unicamente in sede di conguaglio dei redditi, ai lavoratori che percepiscono redditi di lavoro dipendente e di pensione (art. 49 TUIR) e redditi assimilati a quelli di lavoro dipendente (art. 50 TUIR). Per la fruizione delle predette detrazioni i lavoratori devono farne richiesta dichiarando di non percepire ulteriori redditi rispetto a quelli di cui agli articoli 49 e 50 del TUIR, evidenziando gli estremi del contratto di locazione, i requisiti del medesimo art. 16 compreso il n. dei mesi per i quali l'immobile oggetto del contratto è adibito ad abitazione principale. In sede di conguaglio il sostituto d'imposta è tenuto a riconoscere agli aventi diritto anche l'eventuale importo della predetta detrazione che non ha trovato capienza (**credito**) nell'imposta lorda diminuita delle detrazioni di cui agli art. 12 (carichi di famiglia) e 13 (lavoro dipendente), entro la capienza del monte ritenute disponibile nel periodo di paga nel quale viene effettuato il conguaglio.

- **Erogazioni liberali e sussidi occasionali** concessi in occasione di festività o ricorrenze alla generalità dei dipendenti o a categorie di dipendenti, dei sussidi occasionali concessi in occasione di rilevanti esigenze familiari o personali del dipendente e dei sussidi corrisposti a dipendenti vittime dell'usura. A decorrere dal 29 maggio 2008 il D.L. n. 93/2008 ha soppresso l' art. 51 c. 2 lett. b) del TUIR che disponeva la non concorrenza alla formazione del reddito di lavoro dipendente delle predette erogazioni liberali entro la franchigia di € 258,23 e in misura piena per i sussidi occasionali . Di conseguenza, dalla stessa data, le suddette erogazioni e sussidi sono imponibili per il loro intero ammontare.

- **Tassazione Piena sulle Stock Option individuali** assegnati ai dipendenti a decorrere dal 25 giugno 2008. L'art. 82 cc. 22 e 23 del D.L. 112/2008 ha previsto, mediante la soppressione dall'art. 51 c. 2 del TUIR della lettera g-bis), **la totale imponibilità fiscale della plusvalenza rappresentata dalla differenza**

tra il valore delle azioni all'atto dell'assegnazione e l'ammontare corrisposto dal dipendente. Il nuovo trattamento fiscale si applica alle azioni assegnate ai dipendenti a decorrere dal 25 giugno 2008.

- **Addizionale del 10% sulle Stock Option ai Dirigenti del settore finanziario e ai collaboratori co.co dello stesso settore.** L'art. 33 della legge di conversione della c.d. "Manovra correttiva" (D.L. 78/2010 conv. in L. 122/2010) introduce una addizionale del 10 per cento sui compensi, erogati sotto forma di stock options e di bonus ai dirigenti ed ai titolari di rapporti di collaborazione coordinata e continuativa che operano nel settore finanziario. In pratica sui compensi di questo tipo erogati a decorrere dal 31 maggio 2010 che eccedono il triplo della parte fissa della retribuzione, attribuiti ai dipendenti che rivestono la qualifica di dirigenti nel settore finanziario nonché ai titolari di rapporti di collaborazione coordinata e continuativa nello stesso settore si applica una aliquota addizionale del 10%. Di conseguenza l'aliquota Irpef prevista per i redditi superiori a 75.000 euro passa al 53%. L'addizionale del 10% è trattenuta dal sostituto d'imposta al momento dell'erogazione dei suddetti emolumenti.
Per l'anno 2014 è formata dai compensi erogati sotto forma di stock option e bonus che eccedano il valore del 100% della parte fissa della retribuzione.

- **Detrazioni d'imposta ai percettori assegni periodici di mantenimento da parte dell'ex coniuge.** L'art. 1, c. 11 della L. 247707 (Finanziaria 2008) ha elevato l'importo delle detrazioni previste dall'art. 13 del TUIR per l'ipotesi in cui alla formazione del reddito complessivo concorrono gli assegni periodici erogati dal coniuge per effetto di separazione o divorzio. La suddetta detrazione:
 - compete in misura pari a quella prevista dal c. 3 dell'art. 13 del TUIR a favore di pensionati che hanno meno di 75 anni
 - non è cumulabile con le altre detrazioni previste dallo stesso art. 13
 - compete in misura piena anche nell'eventualità che gli assegni siano stati percepiti solo in un periodo dell'anno.

Ci significa che ai contribuenti percettori di assegno di mantenimento (con esclusione degli assegni di mantenimento per i figli) in forza di una sentenza dell'autorità giudiziaria, spettano le detrazioni d'imposta previste per i redditi di pensione in misura intera.

Fasce di reddito (euro)	Importo detrazione (euro)
Fino a 7.500	1.725
Da 7.500,01 fino a 15.000	$1.255 + [470 \times (15.000 - \text{reddito}) / 7.500]$
Da 15.000,01 fino a 55.000	$1.225 \times [(55.000 - \text{reddito}) / 40.000]$
Oltre 55.000	


La disposizione è finalizzata a fornire un ulteriore sostegno economico a coloro che percepiscono assegni di mantenimento da parte del ex coniuge⁵, e che non disponendo di redditi di lavoro dipendente, non sono in grado di fruire delle detrazioni d'imposta di cui all'art. 13. Viene stabilito che ai suddetti soggetti spettano le detrazioni previste per i percettori di redditi di pensione, senza dover procedere al rapporto della detrazione ai giorni di fruizione. Si ritiene, comunque, che qualora, il contribuente percepisca redditi di lavoro dipendente, possa in ogni caso valutare la convenienza a richiedere le detrazioni previste per tale categoria di redditi.

- **Neutralizzazione del reddito dell'abitazione principale e pertinenze dal calcolo delle detrazioni d'imposta**

Per effetto dell'art. 10 c. 3-bis, del TUIR il reddito (rendita catastale) della casa adibita ad abitazione principale e relative pertinenze concorre, in sede di dichiarazione dei redditi, alla determinazione del reddito complessivo e successivamente si scomputa dallo stesso al fine di escludere detto reddito dalla base imponibile IRPEF. Ai fini del calcolo delle detrazioni spettanti per carichi di famiglia e per lavoro dipendente occorre fare riferimento al reddito complessivo del contribuente. Tenuto conto che il reddito dell'abitazione principale confluisce nel reddito complessivo, l'importo delle detrazioni spettanti veniva influenzato direttamente dalla presenza di tale reddito. Al fine di evitare che il reddito della casa di abitazione finisse per comportare un incremento dell'imposta dovuta, l'art. 1 c. 15 della L. 247/2007 ha introdotto due disposizioni, una all'art. 12 e l'altra all'art. 13 del TUIR volte a stabilire che ai fini della determinazione delle detrazioni, il reddito complessivo deve essere assunto al netto del reddito dell'unità immobiliare e relative pertinenze. Con l'inserimento del nuovo comma 4 bis all'art. 12, e del nuovo comma 6 bis all'art. 13 del Tuir, il reddito derivante dall'abitazione principale e relative pertinenze viene di fatto ad essere sterilizzato dal reddito complessivo da assumere per il calcolo delle detrazioni spettanti per carichi di famiglia (art. 12 Tuir) e per "altre detrazioni" (art. 13 Tuir). Si stabilisce, infatti che ai fini del

⁵si rammenta che tale assegno, diverso da quello di mantenimento per i figli, è fiscalmente deducibile per chi lo eroga e componente reddituale, quindi tassabile, per chi lo percepisce

riconoscimento delle detrazioni d'imposta di cui agli artt. 12 e 13 il reddito complessivo è assunto al netto del reddito dell'unità immobiliare adibita ad abitazione principale e relative pertinenze.

-  **Le somme erogate in relazione ad incremento della produttività**, innovazione ed efficienza organizzativa e altri elementi di competitività e redditività legati all'andamento economico dell'impresa. Tali erogazioni sono da assoggettare ad imposta sostitutiva del 10% se più conveniente rispetto alla tassazione ordinaria. All'interno del conguaglio 2014 si potranno recuperare l'agevolazione fiscale, sulle somme erogate nei primi mesi dell'anno, che non sono state assoggettate all'imposta sostitutiva per mancanza del decreto attuativo.

Il conguaglio dei redditi di lavoro dipendente e assimilati

Riferimenti Legislativi

D.P.R. 917/86 (T.U.I.R)	
ARTICOLO	DESCRIZIONE
11	Determinazione dell'imposta
12	Detrazioni per carichi di famiglia
13	Altre detrazioni
15	Detrazione per oneri
49	Redditi di lavoro dipendente
50	Redditi assimilati a quelli di lavoro dipendente
51	Determinazione del reddito di lavoro dipendente
52	Determinazione dei redditi assimilati a quelli di lavoro dipendente

D.P.R. 600/1973	
ARTICOLO	DESCRIZIONE
23	Ritenute sui redditi di lavoro dipendente
24	Ritenute sui redditi assimilati a quelli di lavoro dipendente

Le finalità del conguaglio

I sostituti d'imposta sono tenuti attraverso le operazioni di conguaglio, da effettuarsi entro il 28 febbraio, o alla cessazione del rapporto di lavoro, a dare carattere di definitività, per quanto possibile, alla tassazione effettuata in via provvisoria sui redditi di lavoro dipendente e assimilati erogati in ciascun periodo di paga dell'anno. In pratica, per rendere definitive le ritenute d'acconto operate nei vari periodi di paga il sostituto d'imposta dovrà riconsiderare alla fine del periodo d'imposta tutte le somme e i valori corrisposti durante l'anno.

Finalità del conguaglio



Dare carattere di definitività, per quanto possibile, alla tassazione dei redditi erogati nell'ambito del rapporto di lavoro dipendente

Termini del conguaglio fiscale *art. 23, comma 3 DPR 600/73*

I termini e le modalità di calcolo del conguaglio sono descritte nell'art. 23, del DPR 600/1973. Tale articolo, dopo aver disciplinato le modalità di applicazione delle ritenute d'acconto nei vari periodi di paga stabilisce al terzo comma che entro il 28 febbraio dell'anno successivo, e in caso di cessazione del rapporto di lavoro, alla data di cessazione, il sostituto d'imposta deve effettuare il conguaglio tra le ritenute operate sulle retribuzioni fiscalmente imponibili corrisposte nei vari periodi di paga tenendo conto delle detrazioni eventualmente spettanti di cui agli articoli 12 e 13 del Tuir, delle detrazioni eventualmente spettanti di cui all'art. 15 per oneri trattenuti dal datore di lavoro o per erogazioni effettuate dal datore di lavoro a fronte di oneri per spese sanitarie o premi per assicurazioni rischio morte o invalidità permanente in conformità a contratti collettivo. Occorre tuttavia evidenziare che sebbene manchi attualmente una norma di collegamento con quanto previsto nel c. 3 dell'art. 23 DPR 600/73, il sostituto d'imposta dovrà riconoscere, in sede di conguaglio, su richiesta del lavoratore interessato, anche la detrazione d'imposta per contratti di locazione di cui all'art. 16 del TUIR. Ciò è previsto dal Decreto del Ministro dell'economia e delle Finanze dell'11 febbraio 2008. Per richiedere la detrazione basterà che il lavoratore faccia pervenire al proprio datore di lavoro una dichiarazione nella quale siano indicati gli estremi di registrazione del contratto, i requisiti richiesti dallo stesso art. 16, il n. dei mesi per i quali l'immobile è adibito ad abitazione principale e l'assenza di ulteriori redditi rispetto a quelli di cui agli artt. 59 e 50 del TUIR.

Termini del conguaglio fiscale	
di fine anno (lavoratori in forza)	Entro il 28 febbraio dell'anno successivo
di fine rapporto (lavoratori cessati)	Alla data della cessazione

Per prassi amministrativa e specialmente nell'ambito del settore privato, le operazioni di conguaglio sono generalmente effettuate dalle aziende nel corso del mese di Dicembre. La possibilità concessa dalla legge di poter effettuare i conguagli entro il più ampio termine del 28 febbraio dell'anno successivo consente al sostituto d'imposta l'occasione, attraverso la riapertura e la ripetizione del conguaglio, di sistemare eventuali errori commessi oppure di includere eventuali altri elementi reddituali che per qualsiasi ragione non siano stati considerati nel corso dei vari periodi di paga, rendendo così definitiva posizione tributaria del lavoratore. In ogni caso, la possibilità di effettuare il conguaglio entro il mese di febbraio comporta solo lo slittamento degli effetti finanziari del conguaglio stesso che potrà incidere sulle retribuzioni erogate nel mese di gennaio o di febbraio del **2015** attraverso una maggiore ritenuta oppure una restituzione di ritenute.

Modalità del conguaglio fiscale *art. 23, comma 3 DPR 600/73*

DPR 600/1973, art. 23, c. 3, primo periodo

“I soggetti indicati nel comma 1 devono effettuare, entro il 28 febbraio dell'anno successivo e, in caso di cessazione del rapporto di lavoro, alla data di cessazione, il conguaglio tra le ritenute operate sulle somme e i valori di cui alle lettere a) ⁶ e b) ⁷ del comma 2, e l'imposta dovuta sull'ammontare complessivo degli emolumenti stessi, tenendo conto delle detrazioni eventualmente spettanti a norma degli articoli 12 e 13, del testo unico delle imposte sui redditi, di cui al dpr 22 dicembre 1986, n. 917, e successive modificazioni, e delle detrazioni eventualmente spettanti a norma dell'art. 15 dello stesso testo unico, e successive modificazioni, per oneri a fronte dei quali il datore di lavoro ha effettuato trattenute, nonché, limitatamente agli oneri di cui al comma 1, lettere c) e f), dello stesso articolo, per erogazioni in conformità a contratti collettivi o ad accordi e regolamenti aziendali. (...)”

Decreto del Ministro dell'economia e delle Finanze 11 febbraio 2008, art. 1

“A decorrere dall'anno 2008, ai soggetti che percepiscono i redditi di cui agli articoli 49 e 50 del testo unico delle imposte sui redditi approvato con decreto del Presidente della Repubblica 22 dicembre 1986, n. 917 (di seguito nominato TUIR), la detrazione spettante ai sensi dell'articolo 16, commi da 01 a 1-ter del citato TUIR, nei limiti e alle condizioni previste nel medesimo articolo 16, è riconosciuta, su richiesta dell'avente diritto, dai sostituti d'imposta di cui agli articoli 23 e 29 del decreto del Presidente della Repubblica 29 settembre 1973, n. 600, in sede di effettuazione delle operazioni di conguaglio. In occasione delle medesime operazioni di conguaglio è riconosciuto, altresì, l'importo della detrazione di cui al comma 1-sexies dello stesso articolo 16 che non ha trovato capienza nell'imposta lorda diminuita, nell'ordine, delle detrazioni di cui agli articoli 12 e 13 del citato TUIR. (...)”

⁶ Somme e valori di cui all'art. 51 Tuir corrisposti nel periodo d'imposta (entro il 12 gennaio dell'anno successivo).

⁷ Mensilità aggiuntive e compensi della stessa natura.

CONGUAGLIO DI FINE ANNO

tra l'**ammontare delle ritenute fiscali operate** sulla parte imponibile delle **somme e valori** di cui all'art. 51 del T.U.I.R, sulle mensilità aggiuntive e i compensi della stessa natura

e l'**imposta effettivamente dovuta**, sull'ammontare complessivo degli emolumenti stessi

Riconoscendo, se spettanti

le detrazioni, di cui all'art. 12, c.1 del TUIR **per figli, coniuge, e altri familiari a carico**

l'ulteriore detrazione per famiglie numerose (€ 1200) di cui all'art. 12, c.1 bis del TUIR, fino a capienza dell'imposta residuale al netto delle detrazioni di cui agli artt. 12, 13, 15 e 16

le altre detrazioni di cui all'art. 13 del TUIR

le detrazioni per oneri, di cui all'art. 15 del TUIR a fronte dei quali il datore di lavoro ha effettuato trattenute sulla busta paga, oppure, che se non sono stati direttamente gestiti dal datore di lavoro, solo semplicemente se questi vi acconsente su richiesta del lavoratore

le detrazioni per:

- **erogazioni per spese sanitarie** di cui all'art. 15, c. 1 lett. c)
- **premi di assicurazioni sulla vita** aventi per oggetto il rischio morte o invalidità permanente di cui all'art. 15, c. 1, lett. f), previsti da contratti collettivi o accordi e regolamenti aziendali, effettuate dal datore di lavoro a favore della generalità dei dipendenti o per categorie di essi.

le detrazioni per canoni di locazione di cui all'art. 16 del TUIR

Il credito d'imposta per la quota di detrazione da **canoni di locazione** risultata incapiente nel caso in cui l'ammontare della **detrazione per canoni di locazione** sia > dell'imposta lorda diminuita delle detrazioni di cui agli artt. 12 e 13. Il riconoscimento del credito può avvenire entro il limite del monte ritenute complessivo del mese in cui si esegue il conguaglio.

Il credito d'imposta per la quota di **ulteriore detrazione per famiglie numerose** risultata incapiente nel caso in cui l'ammontare di **ulteriore detrazione** sia maggiore dell'imposta lorda diminuita delle detrazioni di cui agli artt. 12,13,15 e 16. Il riconoscimento del credito può avvenire entro il limite del monte ritenute complessivo di ciascun periodo di paga e del mese in cui si esegue il conguaglio

Determinazione del reddito di lavoro dipendente

La base imponibile Irpef

Va determinata riducendo il reddito complessivo dei soli oneri deducibili di cui all'art. 10 del TUIR, tra cui il reddito derivante dall'abitazione principale.

TUIR - art. 3 – Base Imponibile

Comma 1

L'imposta si applica sul reddito complessivo del soggetto, formato per i residenti da tutti i redditi posseduti al netto degli oneri deducibili indicati nell'art. 10 e per i non residenti soltanto da quelli prodotti nel territorio dello Stato.

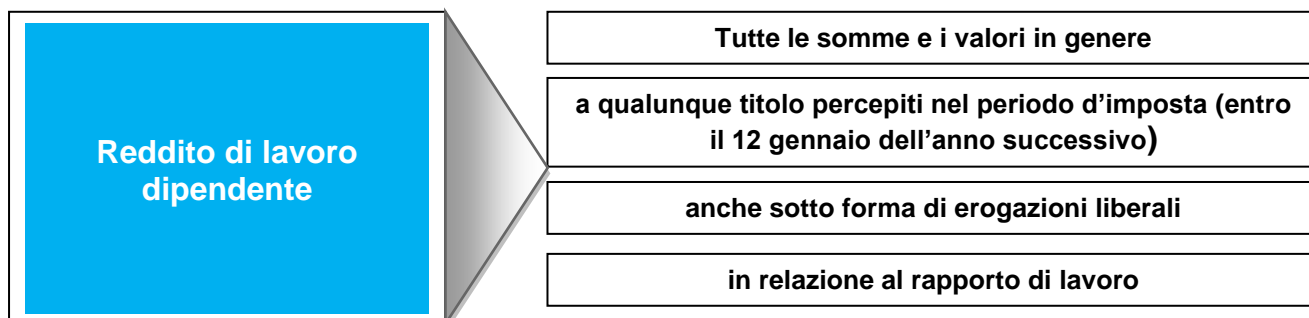
La definizione della base imponibile incide anche sul prelievo a titolo di addizionali regionali e comunali all'Irpef.

IL REDDITO DI LAVORO DIPENDENTE

La determinazione del reddito di lavoro dipendente è stabilita all'art. 51 c. 1 del TUIR

TUIR art. 51 c.1

“Il reddito di lavoro dipendente è costituito da tutte le somme e i valori in genere, a qualunque titolo percepiti nel periodo d'imposta, anche sotto forma di erogazioni liberali, in relazione al rapporto di lavoro. Si considerano percepiti nel periodo d'imposta anche le somme e i valori in genere, corrisposti da datori lavoro entro il giorno 12 del mese di gennaio del periodo d'imposta successivo a quello cui si riferiscono”



L'art. 51 stabilisce, dunque, l'**onnicomprensività** del concetto di reddito di lavoro dipendente e quindi il principio della totale imponibilità di tutto ciò (somme, beni, servizi) che il dipendente riceve nel periodo d'imposta (entro il 12 gennaio dell'anno successivo), a qualunque titolo, che sia direttamente riconducibile al rapporto di lavoro. Nei commi successivi, l'art. 51 stabilisce, come si vedrà, specifiche deroghe al principio della totale tassabilità delle somme e valori percepiti dal dipendente, prevedendo alcune componenti reddituali che non concorrono a formare il reddito o vi concorrono solo in parte.

Somme percepite entro il 12 gennaio

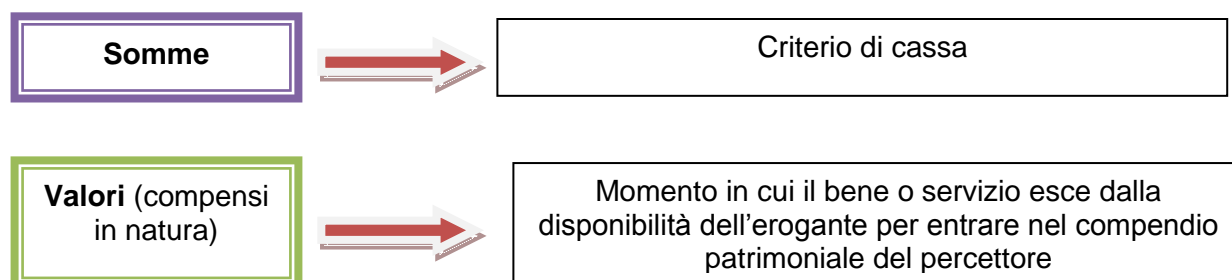
Il secondo periodo del c. 1 art. 51, stabilisce anche il c.d. *criterio di cassa allargato* che consente di includere nel periodo d'imposta anche le somme e i valori percepiti entro il 12 gennaio dell'anno successivo.

TUIR art. 51 c. 1

“Si considerano percepiti nel periodo d'imposta anche le somme e i valori in genere, corrisposti dai datori di lavoro, entro il giorno 12 del mese di gennaio del periodo d'imposta successivo a quello cui si riferiscono”⁸

⁸Si ritiene utile precisare che il versamento delle ritenute relative ai redditi corrisposti **entro il 12 gennaio 2015** ma di competenza **dell'anno d'imposta 2014**, dovrà avvenire **entro il 16 febbraio 2015**, utilizzando il normale codice tributo 1001 e indicando sulla distinta di versamento mod. F24 come anno di riferimento **“2014”**. Si rammenta che nel prospetto ST del mod. 770 in corrispondenza del campo “periodo di riferimento – mese – anno” dovrà essere indicato **“12 2014”** e nel successivo campo “Note” il codice **“B”** indicante che trattasi di versamento di ritenute operate ai sensi dell'art. 23 e 24 del DPR 600/73 su somme e valori relativi all'anno 2014 e corrisposti entro il **12/01/2015**.

Per quanto riguarda i valori in genere (beni e servizi) il momento di percezione è quello in cui il bene o servizio esce dalla disponibilità dell'erogante per entrare nel compendio patrimoniale del percettore.



Nella nozione di reddito di lavoro dipendente, rientrano, a titolo esemplificativo:

- Gli stipendi, i salari, i superminimi, i guadagni di cottimo e le indennità di mancato cottimo, le pensioni e ogni tipo di trattamenti accessori, quali gli straordinari, le mensilità aggiuntive, le gratifiche natalizie e pasquali, e tutti quei compensi comunque denominati che adempiono la funzione delle mensilità aggiuntive e delle gratifiche e premi corrisposti una tantum e quelli periodici, come, ad esempio, le duecento ore degli edili, le gratifiche annuali di bilancio, i premi trimestrali, semestrali e annuali, i compensi incentivanti, i compensi in natura, le erogazioni liberali, in denaro e in natura, ecc;
- le indennità comunque denominate, ivi comprese quelle di trasferta o di missione fuori del territorio comunale (per la parte eccedente euro 46,48 al giorno, elevate ad euro 77,47 per le trasferte all'estero); per ferie non godute, di cassa o di maneggio di denaro, di residenza e alloggio, di vestiario e rappresentanza, per lavori nocivi e pericolosi, sostitutiva del servizio di trasporto, integrativa speciale dei dipendenti pubblici, di contingenza, di missione continuativa, di salvataggio, una tantum dei dipendenti dei Ministeri trasferiti ad altre amministrazioni a seguito delle procedure di mobilità, ecc., nonché tutte quelle connesse alle peculiari modalità di svolgimento della prestazione come quelle relative alla sede disagiata, al rischio, al luogo sempre variabile e diverso dell'attività o al volo o navigazione (nella misura del 50% del loro ammontare) o ai trasferimenti della sede di lavoro (nella misura del 50% del loro ammontare per un importo complessivo annuo non superiore a euro 1.549,37 per i trasferimenti all'interno del territorio nazionale e ad euro 4.648,11, per quelli fuori dal territorio nazionale o a destinazione in quest'ultimo);
- gli assegni di sede e le altre indennità percepite per i servizi prestati all'estero (nella misura del 50%);
- le somme e i valori percepiti sotto forma di partecipazione agli utili
- I rimborsi di spese, con esclusione soltanto di quanto disposto a proposito delle trasferte e dei trasferimenti dal comma 5 dell'art. 51 Tuir. Possono essere esclusi da imposizione quei rimborsi che riguardano spese, diverse da quelle sostenute per produrre il reddito, di competenza del datore di lavoro anticipate dal dipendente per snellezza operativa, ad esempio per l'acquisto di beni strumentali di piccolo valore, quali la carta della fotocopiatrice o della stampante, le pile della calcolatrice, etc.;
- i contributi di assistenza sanitaria versati dal datore di lavoro o dal lavoratore a enti o casse aventi esclusivamente fine assistenziale in conformità a disposizioni di contratto o di accordo o di regolamento aziendale per un importo superiore a € 3.615,20
- Le mance, nella integrale misura corrisposta, salvo per i croupier, per i quali è prevista la riduzione della base imponibile del 25 %;
- I premi per assicurazioni sanitarie, sulla vita e sugli infortuni extra professionali (quelli relativi ad assicurazioni per infortuni professionali sono, invece, esclusi da tassazione) pagati dal datore di lavoro e i rimborsi effettuati dal datore di lavoro a fronte di spese sanitarie che danno diritto alla detrazione di cui all'articolo 15, del Tuir, sostenute dal lavoratore dipendente
- La maggiorazione retributiva da valere a titolo di indennità di anzianità spettante ai lavoratori a domicilio
- I decimi di seneseria corrisposti al personale delle agenzie marittime;
- Le somme e i valori, comunque percepiti, a seguito di transazioni, anche novative, intervenute in costanza di rapporto di lavoro o alla cessazione dello stesso;
- le indennità per licenziamento ingiustificato dei lavoratori dipendenti;
- I premi percepiti per operazioni a premio organizzate dal datore di lavoro o da altri per suo conto;
- I proventi conseguiti in sostituzione di redditi di lavoro dipendente, anche per effetto di cessione dei relativi crediti e le indennità conseguite, anche in forma assicurativa, anche a titolo di risarcimento di danni consistenti nella perdita di redditi di lavoro dipendente, esclusi quelli dipendenti da invalidità permanente o da morte. Rientrano tra i proventi conseguiti in sostituzione dei redditi, a titolo di esempio, le indennità, le integrazioni e i trattamenti previdenziali e assistenziali, quali la mobilità, la cassa integrazione guadagni, la disoccupazione ordinaria e speciale (ad esempio, quella dell'agricoltura, quella degli edili), la malattia, la maternità e l'allattamento, la TBC e la post-tubercolare, la donazione di sangue, il congedo matrimoniale, l'inabilità temporanea assoluta, di attesa e quella compensativa della parziale perdita di salario, ecc.;
- Gli interessi e la rivalutazione su crediti di lavoro.

I redditi da conguagliare

Come espressamente indicato all'art. 23 comma 3 del DPR 600/73 i redditi da considerare nell'ambito delle operazioni di conguaglio sono:

- le **somme e valori** di cui all'art. 51 del TUIR (DPR 600/73 art. 23 c. 2 lett. a) corrisposti in ciascun periodo di paga;
- le **mensilità aggiuntive** e i compensi della stessa natura (DPR 600/73 art. 23, c. 2 lett. b). Rientrano nella categoria delle "mensilità aggiuntive" tutte quelle somme che sono state corrisposte nel corso dell'anno con frequenza superiore all'ordinario periodo di paga quali, ad esempio, la tredicesima e la quattordicesima mensilità o le somme che adempiono alle stesse funzioni, come le gratifiche natalizie e pasquali, le 200 ore per gli edili, le gratifiche annuali di bilancio, o i cosiddetti premi trimestrali, semestrali o annuali.

Lo stesso DPR 600/73 al successivo comma 4 include tra i redditi che possono essere oggetto delle operazioni di conguaglio:

- **gli altri redditi di lavoro dipendente, o assimilati** a quelli di lavoro dipendente, percepiti nel corso di precedenti rapporti intrattenuti per i quali il lavoratore ha consegnato al proprio sostituto d'imposta, entro il 12 del mese di gennaio del periodo d'imposta successivo a quello in cui sono stati percepiti, la certificazione mod. CUD rilasciatagli dagli altri soggetti erogatori.

L'ipotesi contemplata al c. 4 dell'art. 23 DPR 600/73 si riferisce al c.d. "*conguaglio complessivo*" che consente al lavoratore di chiedere al proprio sostituto di tener conto anche di **altri redditi** di lavoro dipendente, o assimilati, percepiti nel corso dell'anno a condizione però che il lavoratore li comunichi al proprio sostituto presentandogli la certificazione mod. CUD (a breve, CU) entro il 12 gennaio dell'anno successivo.

DPR 600/1973, art. 23, c. 4

"Ai fini del compimento delle operazioni di conguaglio di fine anno il sostituto può chiedere al sostituto di tenere conto anche dei redditi di lavoro dipendente, o assimilati a quelli di lavoro dipendente, percepiti nel corso di precedenti rapporti intrattenuti. A tal fine, il sostituto deve consegnare al sostituto d'imposta, entro il 12 del mese di gennaio del periodo d'imposta successivo a quello in cui sono stati percepiti, la certificazione unica concernente i redditi di lavoro dipendente, o assimilati a quelli di lavoro dipendente, erogati da altri soggetti, compresi quelli erogati da soggetti non obbligati a effettuare le ritenute. La presente disposizione non si applica ai soggetti che corrispondono trattamenti pensionistici".

Come precisato nella circolare n. 326/1997 in presenza di successivi rapporti con lo stesso lavoratore il sostituto d'imposta deve tener conto di tutte le somme e valori complessivamente corrisposti nel corso dei diversi periodi lavorativi e senza che il lavoratore ne faccia alcuna richiesta; tale obbligo sussiste anche con riferimento ai redditi assimilati a quello di lavoro dipendente corrisposti dal sostituto (ad esempio, redditi dal collaborazione coordinata e continuativa).

Redditi da considerare nelle operazioni di conguaglio

corrisposti nel periodo d'imposta

entro il 12 gennaio dell'anno successivo

("criterio di Cassa allargato")



somme e valori

di cui all'art. 51 del TUIR, corrisposti in ciascun periodo di paga

le mensilità aggiuntive
e i compensi della stessa natura

Altri redditi di lavoro dipendente o assimilati a quelli di lavoro dipendente, percepiti dal lavoratore nel corso di precedenti rapporti intrattenuti nel corso dell'anno, comunicati entro il 12 gennaio tramite consegna del mod. CUD

Compensi di “produttività” soggetti a detassazione 10%: le novità 2014

Normativa 2014

DPCM 19 febbraio 2014

DPCM 22 gennaio 2013

Circolare Ministero del Lavoro n. 15/2013

Circolare Agenzia delle Entrate n. 11/E 2013

Interpello Ministero del Lavoro n. 21/2013

L'art. 1 comma 482 della Legge 228/2012 ha prorogato per il 2014 il regime della detassazione. Il 29 aprile 2014 è stato pubblicato in Gazzetta Ufficiale il Decreto del Presidente del Consiglio dei Ministri del 19 febbraio 2014, con il quale è stata aggiornata la normativa agevolativa sulle retribuzioni di produttività per l'anno 2014. Oltre all'innalzamento a 3.000,00 euro dell'importo della retribuzione di produttività agevolabile, il suddetto decreto non contiene particolari novità e si limita a rinviare, per la disciplina della detassazione, alle disposizioni contenute nel DPCM 22 gennaio 2013.

Con la circolare 15 del 3 aprile 2013 il Ministero del Lavoro ha fornito le indicazioni per l'applicazione della detassazione, in particolare fornendo chiarimenti sul concetto di retribuzione di produttività.

Per l'anno 2014 l'agevolazione trova applicazione per i dipendenti del settore privato, che sono stati titolari nel 2013 di un reddito da lavoro dipendente non superiore a euro 40.000,00. Tale limite reddituale è da valutare al lordo delle somme assoggette alla detassazione nell'anno 2013, per cui il datore di lavoro dovrà considerare il complesso delle somme corrisposte. L'agevolazione del 10% sarà applicabile alla retribuzione di produttività erogate nell'anno 2014 per un importo non superiore a 3.000,00. Anche se il Decreto parla di retribuzioni, sembra logico intendere questa somma al netto delle contribuzioni previdenziali dovute dal dipendente.

Tali somme, intese come retribuzione di produttività, sono quelle valorizzate separatamente all'interno della contrattazione collettiva, suscettibili di variazioni in relazione all'andamento dell'attività aziendale. Secondo il Ministero del Lavoro queste voci possono variare in base a indicatori quantitativi, in funzione di un apporto lavorativo finalizzato al miglioramento della produttività in senso lato. Questa affermazione da parte del Ministero lascia aperti profondi spazi interpretativi, sembra infatti che con questa circolare il Ministero abbia voluto lasciare immutata rispetto all'anno precedente la portata dell'agevolazione. Si ricorderà infatti che all'indomani dell'emanazione del DPCM i commenti erano pressoché unanimi nel ritenere che l'agevolazione nel 2013 sarebbe stata agganciata in maniera rigida a misurazione di parametri, e quindi a obiettivi da dichiarare all'interno dei contratti collettivi, e da verificare nel raggiungimento al fine dell'applicazione dell'agevolazione. Dalla lettura della circolare, invece, appare chiaro che gli indicatori quantitativi sono un riferimento, tanto è vero che, come scritto dal Ministero, l'agevolazione non può ritenersi condizionata ai risultati effettivamente conseguiti.

Il Ministero, per meglio spiegare il concetto di retribuzione di produttività fornisce alcuni esempi, secondo cui le somme possono essere legate a:

1. l'andamento del fatturato;
2. una maggior soddisfazione della clientela rilevabile dal numero dei clienti cui si dà riscontro;
3. minori costi di produzione a seguito dell'utilizzo di nuove tecnologie;
4. la lavorazione di periodi di riposo di origine pattizia (ad es. ROL);
5. prestazioni lavorative aggiuntive rispetto a quanto previsto dal contratto nazionale di categoria;
6. premi di rendimento o produttività (quali ad es. quelli che già fruiscono dello sgravio contributivo ai sensi dell'art. 1, comma 67, della L. n. 247/2007) ovvero a quote retributive ed eventuali maggiorazioni corrisposte in funzione di particolari sistemi orari adottati dall'azienda, come: a ciclo continuo, sistemi di “banca delle ore”, indennità di reperibilità, di turno o di presenza;
7. clausole flessibili o elastiche;
8. i ristori ai soci delle cooperative nella misura in cui siano collegati ad un miglioramento della produttività come sopra specificato;
9. modifiche alla distribuzione degli orari di lavoro esistenti in azienda;
10. modifiche orientate alla gestione di turnazioni o giornate aggiuntive (ad es. lavoro domenicale o festivo), e/o a orari a scorrimento su giornate non lavorative e/o alla gestione delle modalità attuative dei regimi di flessibilità previsti dai contratti collettivi nazionali di categoria e/o ad analoghi interventi tesi al miglioramento dell'utilizzo degli impianti e dell'organizzazione del lavoro.

Da questa elencazione emerge che, anche gli importi previsti dalla contrattazione di primo livello, se legati dal contratto collettivo di secondo livello a parametri di produttività misurabili, possano essere oggetto di detassazione. Quindi anche i compensi per lavoro straordinario, o le maggiorazioni per turno, potranno essere oggetto di detassazione a condizione della previsione del contratto di secondo livello che tali retribuzioni siano utili al raggiungimento dei risultati aziendali, anche se non effettivamente conseguiti.

Importante novità risulta dalla possibilità per il contratto collettivo di secondo livello, in alternativa alla voci anzidette, di prevedere l'erogazione di voci retributive legate all'attuazione di misure di produttività legate ad almeno 3 delle 4 aree di intervento che vengono indicate dal Decreto, che fanno riferimento a:

- ridefinizione dei sistemi di orario di lavoro, anche nella distribuzione, al fine di raggiungere obiettivi di produttività;
- introduzione di sistemi di distribuzione flessibile delle ferie mediante programmazione aziendale;
- adozione di misure volte a rendere compatibile l'impiego di nuove tecnologie con la tutela dei diritti fondamentali dei lavoratori;
- attivazione di interventi in materia di fungibilità delle mansioni e di integrazione delle competenze, anche funzionali a processi di innovazione tecnologica.

Il deposito dell'Accordo

Come previsto dal DPCM, i contratti collettivi dovranno essere depositati, entro 30 giorni dalla loro sottoscrizione, presso la Direzione territoriale del lavoro competente. Oltre il contratto dovrà essere depositata un'autodichiarazione di conformità. Questa dichiarazione, rilasciata dal datore di lavoro, in caso di nuovo contratto potrebbe essere contenuta all'interno del contratto stesso, e dovrà confermare la corrispondenza dei contenuti del contratto depositato con quanto previsto dal citato DPCM.

Per i contratti già in essere, che prevedevano già retribuzioni corrispondenti ai criteri del DPCM, si potrà procedere al deposito entro 30 giorni dalla data di pubblicazione in Gazzetta Ufficiale del DPCM (29 aprile 2014), accompagnata dall'autocertificazione.

Se il contratto fosse già stato depositato, potrà essere integrato il deposito con la presentazione, sempre entro 30 giorni dal 29 aprile 2014, dell'autocertificazione. In tal caso l'autocertificazione dovrà contenere gli estremi del contratto depositato, e potrà anche essere inviata a mezzo pec. In caso di accordi territoriali il deposito potrà essere effettuato dalle associazioni firmatarie del contratto e non necessariamente dalle aziende che lo applichino.

I chiarimenti dell'Agenzia delle Entrate in tema di Detassazione

Dopo il Ministero del Lavoro anche l'Agenzia delle Entrate, con la circolare 11/E del 30 aprile 2013, è intervenuta sull'argomento delle detassazione, senza entrare però nel merito della definizione di retribuzione di produttività. Possiamo ritenere valido il contenuto di questa circolare anche per il 2014.







Nel 2014 l'agevolazione è fruibile da dipendenti che abbiano conseguito nell'anno 2013 un reddito da lavoro dipendente non superiore a euro 40.000,00, al lordo delle somme assoggettate nello stesso anno 2013 a detassazione. Per reddito da lavoro dipendente si intende il reddito di cui all'art. 49 del TUIR, incluse le pensioni e gli assegni equiparati alla pensioni, con esclusione dei redditi a tassazione separata, sempre percepiti nel 2013. Restano altresì esclusi i redditi diversi da quelli da lavoro dipendente. Tra i redditi da considerare, rientrano anche quelli riferiti al 2013 e percepiti entro il 12 gennaio 2014.

Come già avvenuto negli anni precedenti, ha ribadito l'Agenzia, che la percezione di un reddito da lavoro dipendente nel 2013 non è un requisito fondamentale, ai fini della fruizione dell'agevolazione. Pertanto anche i dipendenti che non abbiano percepito redditi da lavoro dipendente nel 2013 sono destinatari dell'agevolazione.

La detassazione è data dall'applicazione di imposta sostitutiva sui redditi agevolabili pari al 10%, nel limite di euro 3.000,00. Tale limite deve essere valutato al netto delle ritenute previdenziali. Il datore di lavoro che ha rilasciato al dipendente la CUD 2014, in relazione a un rapporto di lavoro durato l'intero anno, riconosce al dipendente la detassazione in maniera automatica; mentre se il reddito certificato nella CUD si riferisce a una parte dell'anno o nel caso in cui non sia sussistito un rapporto di lavoro nell'anno precedente, sarà necessario che il dipendente comunichi al datore di lavoro in forma scritta l'importo del reddito da lavoro dipendente conseguito nel 2013.

Pur non essendo esplicitamente previsto dal decreto attuativo, l'Agenzia delle Entrate conferma la rinuncia all'agevolazione da parte del dipendente, con una richiesta scritta al sostituto di imposta, e viene altresì confermata la c.d. clausola di salvaguardia automatica, per effetto della quale se la tassazione ordinaria sia maggiormente favorevole rispetto a quella agevolata, il sostituto di imposta applica la tassazione ordinaria, portandone a conoscenza il dipendente. Il dipendente è comunque tenuto a comunicare al datore di lavoro se si trova nei casi in cui non abbia diritto all'agevolazione, in particolare se nel corso del 2013 abbia intrattenuto un altro rapporto di lavoro, superando il limite dei 40.000 euro, o nel caso in cui nel corso del 2014 abbia già avuto un rapporto di lavoro nel corso del quale abbia già usufruito della detassazione.

I redditi esclusi dal conguaglio ex art. 23 DPR 600/73

Tipologia		Trattamento fiscale
Arretrati relativi ad anni precedenti (art. 17, c.1, lett. b) Tuir)		Assoggettati a tassazione separata (art. 21 Tuir) applicando all'ammontare percepito l'aliquota corrispondente alla metà del reddito complessivo netto del contribuente nel biennio anteriore all'anno in cui sono percepiti
Indennità di fine rapporto, e relativi acconti e anticipazioni		Assoggettate a tassazione separata (art. 19 Tuir)
Compensi erogati per incremento della "produttività" entro il limite di € 3.000 lordi e sempreché i dipendenti non abbiano percepito nel 2013 un reddito di lavoro dipendente superiore a € 40.000		Assoggettati ad imposta sostitutiva 10%
Somme e valori corrisposti dal datore di lavoro dopo il 12 gennaio 2015		Partecipano alla formazione del reddito dell'anno successivo
Indennità e compensi a carico di terzi comunicati dopo il 12 gennaio 2015		Il dipendente dovrà presentare la dichiarazione dei redditi nel caso in cui, tenendo conto dei redditi complessivamente percepiti, è dovuta un'imposta superiore a € 10,33
Redditi di lavoro dipendente e assimilati corrisposti da altro datore di lavoro e non comunicati (tramite consegna della CUD) al sostituto che effettua il conguaglio entro il 12 gennaio 2015		Il dipendente dovrà presentare la dichiarazione dei redditi nel caso in cui, tenendo conto dei redditi complessivamente percepiti, è dovuta un'imposta superiore a € 10,33.

Elementi che non concorrono a formare il reddito di lavoro dipendente

Fanno eccezione alla previsione di onnicomprensività del concetto di reddito di lavoro dipendente solo determinate somme o valori, tassativamente indicati al c. 2, dell'art. 51 TUIR. Si tratta di componenti somme o valori che non partecipano o partecipano solamente in parte alla formazione del reddito e, di conseguenza non soggetti, totalmente o parzialmente, a tassazione. L'elencazione delle ipotesi di non concorrenza alla formazione del reddito è tassativa.

Norma di rif.	Tipologia
art. 51 c. 2 lett. a)	<p>I contributi previdenziali e assistenziali obbligatori per legge</p> <p>Tutti i contributi la cui obbligatorietà è stabilita da una disposizione di legge sono esenti. Viceversa, i contributi il cui versamento discende da una disposizione contrattuale, accordo o regolamento aziendale sono attratti nella nozione di reddito (ad esempio, i contributi al FASl).</p> <p>I contributi di assistenza sanitaria</p> <p>versati dal datore di lavoro o dal lavoratore ad enti o casse aventi esclusivamente fine assistenziale, in conformità a disposizioni di contratto o di accordo o di regolamento aziendale, che operino negli ambiti di intervento stabiliti con il decreto del Ministro della salute di cui all'art. 10 c. 1 lett. e-ter), <u>per un importo non superiore complessivamente a € 3.615,20</u>. Il limite è fissato cumulativamente per i contributi versati dal datore di lavoro e dal lavoratore. È irrilevante che il versamento avvenga eventualmente da parte soltanto di uno dei due soggetti.</p>
art. 51 c. 2 lett. b) Soppresso a decorrere dal 29 maggio 2008 dal D.L. 93/2008	<p>Le erogazioni liberali</p> <p><u>corrisposte</u>, in occasione di festività o ricorrenze alla generalità o categorie di dipendenti <u>entro il 28 maggio 2008</u> sono fiscalmente esenti per un importo non superiore ad € 258,23. Le erogazioni liberali corrisposte a decorrere dal 29 maggio 2008 sono totalmente soggette senza applicazione di alcuna franchigia.</p> <p>L'espressione "festività o ricorrenze" va inteso nel senso più ampio possibile, e, quindi, comprensivo di tutte quelle situazioni in cui oggettivamente si è soliti celebrare lietamente un evento. Rientrano, pertanto, in questa previsione a titolo esemplificativo:</p> <ul style="list-style-type: none"> – le festività religiose e civili e le ricorrenze in senso proprio; – le festività del dipendente e quelle dell'azienda, quali il cinquantenario dell'azienda, il raggiungimento di una particolare anzianità, l'apertura di una nuova sede, la fusione con un'altra società, ed anche il matrimonio o la nascita di un figlio, sempreché analogo comportamento il datore di lavoro assuma nei confronti di tutti i dipendenti o categorie di dipendenti che si trovano nella stessa situazione e, quindi, ad esempio, nei casi in cui il datore di lavoro è solito fare un regalo a tutti i dipendenti che si sposano o a tutti quelli ai quali nasce un figlio. Non possono essere comprese, nell'ambito applicativo di questa disposizione, le erogazioni effettuate in relazione al raggiungimento di un certo fatturato da parte dell'azienda. Per le erogazioni liberali concesse "in natura" sotto forma di beni o servizi appare interessante la recente precisazione fornita dall'Agenzia delle Entrate con circolare n. 59/E del 22/10/2008. L'agenzia ha chiarito che le predette erogazioni in natura (ad esempio, il pacco dono natalizio ai dipendenti) possono rientrare nell'ipotesi di esclusione prevista per i benefit dall'art. 51 c. 3 del TUIR se di importo non superiore nel periodo d'imposta a € 258,23 e che tale esclusione opera anche se l'erogazione non sia stata concessa in occasione di festività o ricorrenze alla generalità o categorie di dipendenti. <p>I sussidi occasionali</p> <p><u>concessi in occasione di rilevanti esigenze personali o familiari del dipendente ed i sussidi corrisposti, entro il 28 maggio 2008</u>, a dipendenti vittime dell'usura o di richieste estorsive sono fiscalmente esenti. I sussidi corrisposti dal 29 maggio 2008 sono totalmente soggetti a tassazione Irpef.</p>
art. 51 c. 2 lett. c)	<p>Le somministrazioni di vitto/prestazioni sostitutive servizio mensa</p> <p>Le somministrazioni di vitto da parte del datore di lavoro, anche in mense aziendali organizzate direttamente dal datore di lavoro o gestite da terzi (comprese le convenzioni con i ristoranti e la fornitura di cestini preconfezionati) sono totalmente escluse. Sono invece escluse, fino all'importo giornaliero complessivo di € 5,29 le prestazioni sostitutive di mensa come ad esempio i compensi in natura sotto forma di buoni pasto o Ticket restaurant che consentono la somministrazione di alimenti e bevande da parte di pubblici esercizi, nonché la cessione di prodotti di gastronomia pronta per il consumo immediato da parte di mense aziendali, interaziendali, rosticcerie, gastronomie artigianali, pubblici esercizi ed esercenti commerciali autorizzati.</p> <p>Le indennità sostitutive di vitto</p> <p>Le indennità sostitutive di mensa (cioè somme in denaro) corrisposte agli addetti ai cantieri edili oppure a unità produttive ubicate in zone dove manchino strutture o servizi di ristorazione sono esenti fino all'importo complessivo di € 5,29 giornalieri. Non esiste un criterio di carattere generale per stabilire la sussistenza del requisito di unità produttive prive di strutture o servizi di ristorazione. Pertanto necessita una verifica dei singoli casi.</p> <p>Determinazione del limite di € 5,29</p> <p>La C.M. 29/E del 7/2/97 chiarisce che l'importo massimo escluso da tassazione (€ 5,29) si intende riferito al valore facciale del buono, all'ammontare complessivo dei buoni utilizzabili dai lavoratori dipendenti per ogni giorno lavorativo al netto di somme eventualmente poste a carico del lavoratore (parziale partecipazione al costo). L'importo dei buoni pasto che eccede il predetto limite concorre alla formazione del reddito.</p>
art. 51 c. 2 lett. d)	<p>Le prestazioni di servizi di trasporto collettivo</p> <p>Sono escluse dal reddito le prestazioni di servizi di trasporto collettivo alla generalità o a categorie di dipendenti, anche se affidate a terzi (sulla base di apposita convenzione), compresi gli esercenti servizi pubblici (ad esempio, società che gestisce il servizio pubblico urbano, servizio taxi), per lo spostamento dal luogo di abitazione o da un apposito centro di raccolta alla sede di lavoro e viceversa. Sono invece assoggettate a tassazione, le eventuali indennità sostitutive del servizio di trasporto; gli eventuali rimborsi di biglietti o tessere di abbonamento per il trasporto; eventuali agevolazioni sui prezzi dei biglietti offerte ai dipendenti e loro familiari da parte dei imprese esercenti pubblici servizi di trasporto.</p>
art. 51 c. 2 lett. e)	<p>I compensi reversibili</p> <p>Trattasi delle indennità e i compensi percepiti a carico di terzi dai prestatori di lavoro dipendente che per clausola contrattuale devono essere riversati al datore di lavoro o che per legge devono essere riversato allo Stato.</p>
art. 51 c. 2 lett. f)	<p>Utilizzo opere e servizi per finalità di educazione, istruzione, ricreazione, assistenza sociale, sanitaria e culto</p> <p>Non concorrono a formare il reddito di lavoro dipendente l'utilizzazione di opere e servizi con finalità di educazione, istruzione, ricreazione, assistenza sociale e sanitaria e culto da parte dei dipendenti e dei suoi familiari (anche se non a carico). Deve trattarsi dell'utilizzo di opere e servizi per la generalità dei dipendenti o categorie di dipendenti.</p>

Norma di rif.	Tipologia
Art. 51 c. 2 lett. f bis)	<p>Le somme erogate dal datore di lavoro alla generalità dei dipendenti o a categorie di dipendenti per frequenza di asili nido e di colonie climatiche da parte dei familiari indicati nell'art. 12, nonché per borse di studio a favore dei medesimi familiari</p> <p>La circolare 326/97 ritiene che rientrano in tale ipotesi, ad esempio, gli asili nido, gli impianti sportivi e in genere tutte le strutture ricreative di proprietà dell'azienda o affittati (cral, campi da tennis ecc.); le somme corrisposte per l'iscrizione agli asili nido e ai soggiorni climatici per i figli dei dipendenti, quelle per l'iscrizione gratuita a circoli privati e club, per l'iscrizione gratuita a corsi di formazione extraprofessionale, per il pagamento delle tasse scolastiche ai figli dei dipendenti.</p>
Art. 51 c. 2 lett. g) c.d. azionariato popolare)	<p>Il valore delle azioni offerte alla generalità dei dipendenti</p> <p>per un importo non superiore a € 2.065,83, complessivamente nel periodo d'imposta a condizione che non siano riacquistate dalla società emittente o dal datore di lavoro o comunque cedute prima che siano trascorsi almeno tre anni dalla percezione; qualora le azioni siano cedute prima del predetto termine, l'importo che non ha concorso a formare il reddito al momento dell'acquisto è assoggettato a tassazione nel periodo d'imposta in cui avviene la cessione</p>
Art. 51 c. 2 lett. g bis) soppresso dal D.L. 112/2008 a decorrere dal 25 maggio 2008	<p>Il reddito o plusvalenza (differenza tra il valore delle azioni al momento dell'assegnazione e l'ammontare corrisposto dal dipendente), dei Piani di stock option assegnati fino al 24 maggio 2008, a condizione che il predetto ammontare sia almeno pari al valore delle azioni stesse alla data dell'offerta; se le partecipazioni, i titoli o i diritti posseduti dal dipendente rappresentano una percentuale di diritti di voto esercitabili nell'assemblea ordinaria o di partecipazione al capitale o al patrimonio superiore al 10% la predetta differenza concorre in ogni caso interamente a formare il reddito. I piani assegnati dal 25 maggio 2008 sono totalmente soggetti a tassazione IRPEF.</p>
Art. 51 c. 2 lett. h)	<p>Le somme trattenute al dipendente per oneri deducibili di cui all'art. 10 e alle condizioni ivi previste (ad esempio l'assegno periodico al coniuge separato o divorziato corrisposto direttamente all'interessato dal datore di lavoro su ordine del Giudice).</p> <p>Le erogazioni effettuate dal datore di lavoro a fronte di spese sanitarie di cui allo stesso art. 10 c. 1 lett. b) in conformità a contratti collettivi o ad accordi e regolamenti aziendali. Trattasi delle spese mediche e quelle di assistenza specifica necessarie nei casi di grave o permanente invalidità o menomazione, sostenute dai soggetti di cui all'art. 3, L. 104/92 che presentano cioè, una minorazione fisica, psichica o sensoriale, stabilizzata o progressiva, che è causa di difficoltà di apprendimento, di relazione o di integrazione lavorativa e tale da determinare un processo di svantaggio sociale o di emarginazione</p>
Art. 51 c. 2 lett. i)	<p>Le mance percepite dagli impiegati tecnici delle case di gioco (croupiers) direttamente o per effetto del riparto a cura di appositi organismi costituiti all'interno dell'impresa nella misura del 25% dell'ammontare percepito nel periodo d'imposta.</p>
Art. 51, c.3	<p>Erogazioni in natura</p> <p>Non concorre a formare il reddito il valore dei beni ceduti e dei servizi prestati se complessivamente di importo non superiore nel periodo d'imposta ad euro 258,23; se il predetto valore è superiore al citato limite lo stesso concorre interamente a formare il reddito.</p> <p>La recente Risoluzione n. 26 del 29/03/2010 dell'Agenzia delle Entrate ha chiarito che i Ticket restaurant per i quali viene evidenziato il valore nominale non possono essere considerati "erogazioni in natura" Pertanto, l'importo del loro valore nominale che eccede il limite di 5,29 euro non può essere considerato assorbibile dalla franchigia di esenzione prevista dal comma 3 dell'art. 51) pari a 258,23 euro) e quindi, concorre alla formazione del reddito di lavoro dipendente</p>

I Fringe benefit

In base all'art. 51 TUIR che stabilisce il principio della onnicomprensività del concetto di reddito di lavoro dipendente e quindi dell'imponibilità di tutto ciò che il lavoratore percepisce/ricive in relazione al rapporto di lavoro (stipendi, mensilità aggiuntive, compensi in natura, liberalità ecc.), anche i fringe benefit costituiscono reddito e sono soggetti a tassazione.

Il fringe benefit è generalmente utilizzato come forma alternativa di remunerazione rispetto al denaro e può essere costituito:

- dalla possibilità di utilizzare, da parte del dipendente, i beni o i servizi messi a disposizione dall'azienda (ad esempio, un'automobile, un immobile ecc.);
- da particolari condizioni di favore previste appositamente per i dipendenti dell'azienda (ad esempio, nell'ipotesi di prestiti a tasso agevolato);
- dalla cessione di beni o servizi al dipendente.

In base al comma 3 dell'art. 51 del TUIR, la determinazione del valore dei beni ceduti e dei servizi prestati al dipendente, o ai suoi familiari, viene effettuata in base al criterio generale del **valore normale**. Tale criterio sostituisce quello generalmente utilizzato nella precedente normativa, che per la valutazione di detti beni e servizi assumeva come valore di riferimento il costo specifico sostenuto dal datore di lavoro.

Per valore normale s'intende il prezzo o il corrispettivo mediamente praticato per i beni ed i servizi della stessa specie o similari, in condizioni di libera concorrenza e al medesimo stadio di commercializzazione, nel tempo e nel luogo più prossimi.

La valutazione dei beni o servizi va operata tenendo conto:

- della natura del soggetto che cede o presta il bene o il servizio (produttore, grossista o dettagliante);
- dei listini e delle tariffe del soggetto che ha fornito i beni o i servizi e, in mancanza, delle mercuriali ed dei listini delle camere di commercio e delle tariffe professionali, tenendo conto degli sconti d'uso.

Il valore da assoggettare a tassazione è costituito dal valore normale, se il bene è ceduto o il servizio è prestato gratuitamente; se per la cessione del bene o la prestazione del servizio il dipendente corrisponde delle somme, o subisce delle trattenute, il valore normale va assunto al netto di tali somme.

Valore dei beni prodotti dall'azienda

Il valore normale dei generi in natura prodotti dall'azienda ceduti ai dipendenti, anche gratuitamente, è costituito **dal prezzo mediamente praticato dall'azienda stessa nei confronti dei grossisti**; anche in tal caso occorre fare riferimento ai listini dell'azienda, ma senza tener conto degli sconti d'uso.

Tale disposizione è tuttavia applicabile esclusivamente nei confronti delle aziende che producono beni che poi cedono a grossisti o sia a grossisti che a dettaglianti; per tale motivo restano escluse da tale previsione i dipendenti delle aziende che:

- producono beni per la sola vendita al dettaglio;
- producono servizi;
- effettuano soltanto commercializzazione di beni.

La Risoluzione dell'Agenzia delle Entrate n. 26 del 29 marzo 2010 ha precisato che **il valore normale di riferimento, per i beni e servizi offerti dal datore di lavoro ai dipendenti, può essere costituito dal prezzo scontato che il fornitore pratica sulla base dell'apposita convenzione stipulata con il datore di lavoro.**

I Fringe benefit tassati in misura “convenzionale”

In deroga al criterio base del primo periodo del comma 3 cioè il valore normale, il c. 4 dell'art. 51 ha introdotto per alcuni dei più ricorrenti compensi in natura e con il chiaro intento di semplificare i conteggi del datore di lavoro, particolari criteri forfetari o “convenzionali” per la determinazione del reddito. In pratica, la tassazione sulla base del valore normale viene superato dal criterio convenzionale

Tali ipotesi specifiche e tassativamente elencate sono le seguenti:

- **autoveicoli** assegnati da datore di lavoro a un dipendente per espletare l'attività di lavoro e per il quale abbia consentito anche l'uso personale (**uso promiscuo**);
- **prestiti ai dipendenti** concessi direttamente dal datore di lavoro
- **fabbricati concessi in locazione, uso o comodato a dipendenti** con o senza obbligo di dimora. L'art. 51 estende tale disciplina oltre che al dipendente ai suoi familiari anche se non fiscalmente a carico che sono quelli individuali dall'art. 12 del TUIR e dall'art. 433 del codice civile.

Autovetture concesse in uso promiscuo ai dipendenti

In presenza di autoveicoli, motocicli o ciclomotori, concessi in uso promiscuo al dipendente, (in questa ipotesi, il bene è concesso non solo nell'interesse dell'azienda ma anche in quello del lavoratore) per determinare il valore del bene si assume un criterio convenzionale. Infatti, l'art. 51 comma 4, lett. a) del TUIR dispone che in caso di uso promiscuo il valore dell'uso personale è pari al 30% dell'importo corrispondente ad una percorrenza convenzionale di 15.000 km, calcolato sulla base del costo chilometrico desumibile dalle tabelle ACI al netto di quanto eventualmente trattenuto al dipendente. Le tabelle ACI sono elaborate annualmente entro il 30 novembre e pubblicate dal Ministero delle Finanze entro il 31 dicembre ed hanno effetto per l'anno successivo. L'importo viene indicato in busta paga e assoggettato a contributi e Irpef.

Qualora il datore di lavoro trattenga dalla busta paga del dipendente il valore dell'uso privato dell'auto aziendale quest'ultimo non costituisce un fringe benefit proprio perché il dipendente paga il controvalore dell'uso personale dell'autovettura quale corrispettivo di tale beneficio. In tale ipotesi il valore dell'uso personale non costituisce retribuzione e pertanto esso non ha alcuna incidenza sugli istituti retributivi né sul calcolo del TFR. Poiché la percorrenza convenzionale utilizzata per determinare il valore del veicolo utilizzato in modo promiscuo è determinata su base annua, l'importo da far concorrere alla formazione del reddito deve essere ragguagliato alla durata del periodo dell'anno durante il quale il dipendente viene concesso l'uso promiscuo del veicolo conteggiando il numero dei giorni per i quali il veicolo è assegnato indipendentemente dal suo utilizzo.

Pertanto:

- dividere l'importo per 365 e moltiplicare il risultato per i giorni di assegnazione nel mese;
- considerare il benefit mensile così ottenuto;
- includere il benefit nella retribuzione imponibile.

Occorre tenere presente che questo è l'importo lordo; perché se l'azienda trattiene già o addebita in qualsiasi modo un importo ai dipendenti, il benefit va assunto al netto di tale importo. L'importo da sottrarre è quello al lordo dell'IVA addebitata in fattura al dipendente. Va inoltre ricordato che l'importo così determinato ha una valenza forfetaria e prescinde da qualunque valutazione degli effettivi costi di utilizzo dell'autovettura e dalla effettiva percorrenza che il dipendente effettua con la stessa. È quindi del tutto irrilevante che il dipendente sostenga a proprio carico alcuni o tutti gli elementi che sono ricompresi nella base di commisurazione del costo del costo di percorrenza fissato dall'ACI (ad esempio le spese di rifornimento del carburante, la manutenzione ecc). Il valore dell'uso promiscuo dell'auto aziendale è determinato su base annua; pertanto nell'ipotesi in cui tale mezzo venga concesso in uso promiscuo al dipendente o collaboratore solo per una parte dell'anno, l'importo individuato delle tabelle ACI deve essere ragguagliato al periodo dell'anno durante il quale il dipendente ha la disponibilità dell'auto conteggiando il numero dei giorni per i quali il veicolo è assegnato, indipendentemente dal suo effettivo utilizzo. Tale valutazione forfetaria, che si applica esclusivamente ai casi in cui il veicolo concesso viene utilizzato sia per l'attività di lavoro che per l'uso personale, va effettuata a prescindere dagli effettivi costi di utilizzo del mezzo e dalla percorrenza effettivamente realizzata dal dipendente. Qualora il datore di lavoro oltre a concedere la possibilità di utilizzare il veicolo, fornisca, gratuitamente o meno, altri beni o servizi (ad esempio, l'autorimessa per custodire il veicolo), gli stessi vanno separatamente valutati al fine di stabilire l'importo da assoggettare a tassazione in capo al dipendente. Qualora il datore di lavoro conceda il veicolo aziendale esclusivamente per l'utilizzo personale o familiare del dipendente, per la determinazione del reddito tassabile in capo al dipendente occorre fare riferimento al valore normale del bene in conformità ai criteri stabiliti dall'art. 9 TUIR (valore normale).

Non concorre inoltre a formare il reddito del dipendente, l'utilizzo di veicoli aziendali esclusivamente per l'effettuazione di trasferte.

N.B.: occorre valutare l'incidenza del valore del benefit sugli istituti contrattuali indiretti e differiti fatte salve specifiche differenti previsioni della contrattazione collettiva.

Si ritiene utile sottolineare che qualora l'ammontare imponibile del benefit dovesse risultare di importo inferiore o pari a **euro 258,23 annui** il compenso in natura non dovrà essere assoggettato né a irpef né a contributi per effetto del limite di esenzione fiscale previsto dall'art. 51 comma 3 del TUIR. Nel caso in cui la soglia di euro 258,23 dovesse essere oltrepassata diventerà tassabile l'intero valore del benefit (anche la parte non eccedente). Qualora il modello del veicolo utilizzato promiscuamente dal dipendente non sia compreso tra quelli inclusi nelle tabelle in questione l'importo da assoggettare a tassazione dovrà esser determinato prendendo a riferimento quello che per tutte le sue caratteristiche risulta più simile. Nell'ipotesi in cui il mezzo aziendale sia concesso al dipendente esclusivamente per fini privati (ad esempio per recarsi al lavoro) non restando nell'ipotesi di uso promiscuo, ai fini della determinazione del "valore normale" del bene rimangono applicabili i criteri generali contenuti nell'art. 9 comma 3 dello stesso TUIR e dunque la quantificazione del benefit avverrà sulla base del criterio generale del valore normale che ordinariamente fa riferimento alle "tariffe di noleggio".

L'uso dell'auto per fini lavorativi non comporta per il lavoratore alcun onere reddituale.

Esempio

Autovettura: **Alfa Romeo Mito 1.4/16v (benzina)**

Costo al KM a 15.000 Km

Fringe benefit annuale (30%): **2.314,39**

a) Il dipendente utilizza l'auto per tutto il 2014 (nessun addebito al dipendente)

Il reddito imponibile annuo risulta: 2.314,39 (euro **6,3408** giornalieri)

La retribuzione imponibile sia dal punto di vista contributivo che fiscale

dovrà dunque essere incrementata mensilmente di **192,87** (2.314,39 / 12)

b) Il dipendente utilizza l'auto fino al 31 gennaio 2015 e il datore di lavoro gli effettua una trattenuta mensile pari a euro **80,00** (Iva compresa).

Il reddito imponibile ai fini fiscali e contributivi è pari a zero, in quanto il valore del benefit si attesta a euro **116,56** (2.314,39 / 365 x 31 – € 80,00) valore inferiore al limite di esenzione previsto dall'art. 51 c. 3 TUIR fissato in euro **258,23** sempre che al dipendente non vengano corrisposti altri benefit il cui valore faccia superare detto limite. In tale ipotesi nel reddito imponibile entrerà anche il valore convenzionale dell'auto.

Prestiti ai dipendenti a tasso ridotto

Tuir, art. 51 comma 4, lett. b).

*Si assume il **50%** della differenza tra l'importo degli interessi calcolato al tasso ufficiale di sconto (N.d.R.: ora TUR tasso ufficiale di riferimento determinato dalla Banca Centrale Europea) vigente al termine di ciascun anno e l'importo degli interessi calcolato al tasso applicato sugli stessi.*

L'art. 51 c.4 del Tuir dispone che il valore fiscale (che costituisce reddito di lavoro per dipendente) e previdenziale (che concorre a formare la base imponibile ai fini contributivi) è costituito dal 50% della differenza tra:

- l'importo degli interessi calcolati sul capitale applicando il TUR (tasso ufficiale di riferimento) vigente al termine di ciascun anno (e non più come inizialmente previsto dalla norma al TUS vigente alla data di stipula del prestito)
- e l'importo degli interessi calcolato applicando il tasso effettivo di concessione del prestito.

Se il TUR applicato durante l'anno è diverso da quello risultante al termine dello stesso anno il datore di lavoro deve effettuare il conguaglio, previdenziale e fiscale ricalcolando gli interessi sull'eventuale nuovo TUR. La concessione di prestiti a condizioni particolarmente vantaggiose per il dipendente da parte del proprio datore di lavoro, costituisce una forma assai diffusa di fringe benefit. Sono esclusi dall'ambito di applicazione della norma i prestiti di durata inferiore ai 12 mesi concessi dal datore di lavoro, a seguito di accordi aziendali a:

- dipendenti in contratto di solidarietà;
- dipendenti in cassa integrazione guadagni;
- dipendenti vittime dell'usura (legge 7/3/96, n. 108) o ammessi a fruire delle erogazioni pecuniarie a ristoro dei danni conseguenti all'opposizione a richieste estorsive (legge 31/12/91 n. 419).

La norma si applica ai prestiti concessi da:

- datore di lavoro;
- terzi, con i quali il datore di lavoro ha stipulato accordi o convenzioni, (mutui ipotecari, scoperti di conto corrente, ecc.).

Se il valore di tale differenza dovesse dare un risultato negativo non sussiste alcun benefit.

Per quanto concerne la determinazione del cosiddetto momento impositivo del compenso in natura lo stesso coincide con i vari pagamenti delle singole rate del finanziamento così come stabilite dal piano di ammortamento. Una problematica operativa riguarda il momento in cui l'impresa è tenuta alla tassazione del benefit. Sulla base del principio generale di cui all'art. 23 del DPR 600/73 secondo il quale la ritenuta alla fonte deve essere operata sull'ammontare complessivo di tutte le somme e i valori corrisposti nel periodo di paga, il sostituto deve tenere conto del tasso vigente alla fine del periodo d'imposta precedente, per applicare le ritenute nei singoli periodi di paga salvo effettuare il conguaglio di fine anno in base al tasso vigente al termine del periodo d'imposta. In caso di cessazione del rapporto di lavoro, il sostituto d'imposta, nell'effettuare le operazioni di conguaglio, deve tenere conto del tasso vigente alla data della cessazione stessa. Al riguardo va osservato che l'obbligo di effettuare la ritenuta alla fonte sussiste al superamento della generale soglia annua di esenzione fiscale dei fringe benefit di euro 258,23. La norma consente di determinare l'eventuale fringe benefit solo al 31 dicembre di ogni anno; sino a quella data il presupposto impositivo non solo è indeterminabile ma anche incerto dell'esistenza. La tassazione avviene al momento del pagamento delle singole rate stabilite dal relativo piano di ammortamento.

Esempio

TUR alla data del 31 dicembre 2013:	0,25%	
TUR alla data di concessione del prestito (28 febbraio 2014):	0,25%	da non considerare
TUR alla data di pagamento della prima rata (31 marzo 2014):	0,25%	da non considerare
TUR alla data del 31 dicembre 2014:	0,05%	
Tasso ufficiale di interesse applicato dal datore di lavoro:	0,04%	
Capitale 30.000 euro		

Il valore del benefit determinato a titolo provvisoriamente dal sostituto d'imposta e considerato ad incremento della base imponibile previdenziale e fiscale nei vari periodi di paga (da marzo a novembre) ai fini dell'applicazione della ritenuta alla fonte è quello sulla base del TUR vigente alla fine del periodo d'imposta precedente (31/12/2013) la concessione del prestito (28/02/2014).

I conteggi eseguiti dal sostituto sono i seguenti:

$$30.000 \times 0,25\% - 30.000 \times 0,04\% = (75 - 12) \times 50\% = 31,5 \text{ euro} / 12 = 2,63 \text{ euro}$$

Nei periodi di paga da marzo a novembre il datore di lavoro farà concorrere alla formazione del reddito l'importo di **€ 2,63**.

CONGUAGLIO

il sostituto dovrà riconsiderare il valore del benefit sulla base del TUR registrato al 31 dicembre 2014 che si supponga sia pari a 0,05%.

Pertanto il sostituto ridetermina l'importo del benefit da assoggettare:

$$30.000 \times 0,05\% - 30.000 \times 0,04\% = (15 - 12) = x \quad 50\% = 1,5 \text{ euro} \times 10 / 12 = \text{€ } 1,80$$

Essendo l'ammontare del benefit da portare a tassazione fiscale e previdenziale inferiore al limite di esenzione fiscale (258,23 euro) stabilito dall'art. 51 comma 3 il sostituto dovrà in sede di conguaglio rideterminare l'imponibile fiscale (e previdenziale) senza considerare l'ammontare del benefit di € 1,80 e conseguentemente restituendo al dipendente le ritenute non più dovute sulle quote che nei mesi da marzo a novembre (n. 9 x € 2,63) hanno a concorso alla formazione del reddito.

Abitazione o alloggio concesso a dipendenti

Tuir, art. 51 comma 4, lett. c).

(...) si assume la differenza tra la rendita catastale del fabbricato aumentata di tutte le spese inerenti il fabbricato stesso, comprese le utenze non a carico dell'utilizzatore e quanto corrisposto per il godimento del fabbricato stesso"

Il reddito é dato dalla differenza tra:

- la rendita catastale del fabbricato aumentata di tutte le spese inerenti il fabbricato stesso, comprese le utenze non a carico dell'utilizzatore;
- quanto corrisposto dal dipendente per il godimento del fabbricato stesso.

Per i fabbricati che non devono essere iscritti al catasto si assume la differenza tra:

- il valore del canone di locazione determinato in regime vincolistico o, in mancanza, quello determinato in regime di libero mercato;
- e quanto corrisposto dal dipendente per il godimento del fabbricato stesso.

Per i fabbricati iscritti in catasto, ma privi di rendita attribuita, si dovrà fare riferimento alla rendita presunta, determinata a norma dell'art. 34, comma 4, del TUIR.

Abitazione o alloggio concesso a dipendenti con particolari funzioni (guardiano, portiere, ecc)

Si assume come reddito il 30% della differenza tra:

- la rendita catastale del fabbricato aumentata di tutte le spese inerenti il fabbricato stesso, comprese le utenze non a carico dell'utilizzatore e pagate dal datore di lavoro (luce, gas telefono rifiuti, spese condominiali);
- quanto corrisposto dal dipendente per il godimento del fabbricato stesso.

Per i fabbricati che non devono essere iscritti al catasto si assume il 30% della differenza tra:

- il valore del canone di locazione determinato in regime vincolistico o, in mancanza, quello determinato in regime di libero mercato;
- quanto corrisposto dal dipendente per il godimento del fabbricato stesso.

Esempio

Al dipendente ROSSI viene concesso in uso un appartamento avente una rendita catastale di € 619.75

Le spese inerenti sono così ripartite:

- utenze varie (luce telefono gas) a carico del dipendente;
- spese condominiali € 1032,91 annue a carico del datore di lavoro.

Al dipendente viene imputato un benefit per complessive € 1.652,66 (importo mensile € 137,72).

Tale imputazione avverrebbe anche nell'ipotesi in cui il datore di lavoro corrisponda un canone di locazione per concedere l'appartamento in uso al dipendente.

Rimborsi spese e trasferte

Trasferte fuori del territorio comunale

In base al comma 5 dell'art. 51 del Tuir, si possono individuare i seguenti tre regimi alternativi di tassazione. La scelta del regime da adottare va effettuata con riferimento all'intera trasferta; non è infatti possibile, nell'ambito di una stessa trasferta, adottare criteri diversi per ogni singola giornata.

Indennità forfetaria

Le indennità di trasferta non concorrono alla formazione del reddito del dipendente fino all'importo di € 46,48 al giorno, elevate a € 77,47 per le trasferte all'estero. In tal caso i rimborsi analitici per le spese di viaggio, anche in forma di indennità chilometrica, e di trasporto supportati da idonea documentazione non concorrono comunque a formare il reddito; restano assoggettati a tassazione tutti gli altri rimborsi spese (diversi da quelli per viaggio e trasporto) corrisposti in aggiunta all'indennità forfetaria, anche se documentati. Gli importi di esenzione sopra esposti, hanno validità a prescindere dalla durata della trasferta e si applicano anche in presenza di trasferte di durata inferiore a 24 ore o che comunque non comportino il pernottamento fuori sede.

Rimborso misto

Tali ipotesi si verificano qualora oltre alla corresponsione di un'indennità di trasferta il datore di lavoro procede al rimborso analitico delle spese di vitto e alloggio.

In tali casi le franchigie di esenzione giornaliera di € 46,48 e di € 77,47 per le trasferte all'estero sono ridotte:

- di un terzo (ossia divengono rispettivamente € 30,99 e € 51,65 in presenza di rimborso delle spese di alloggio o di vitto, nonché nei casi di alloggio o di vitto fornito gratuitamente;
- di due terzi (ossia divengono rispettivamente € 15,49 e € 25,82 in presenza di rimborso sia delle spese di alloggio che di quelle di vitto, o di vitto e alloggio fornito gratuitamente).

I rimborsi analitici per le spese di viaggio, anche in forma di indennità chilometrica, e di trasporto supportati da idonea documentazione non concorrono comunque a formare il reddito; restano assoggettati a tassazione tutti gli altri rimborsi spese corrisposti, diversi da quelli per vitto, alloggio, viaggio e trasporto.

Rimborso analitico

Non concorrono a formare il reddito i rimborsi analitici per le spese di vitto, alloggio, viaggio e trasporto; i rimborsi per altre spese (ad esempio, lavanderia, telefono, parcheggio, mance, ecc.), anche non documentabili, ma analiticamente attestati dal dipendente, sono esenti da imposizione nel limite giornaliero di € 15,49, elevato a € 25,82 per le trasferte all'estero. L'eventuale indennità corrisposta in aggiunta al rimborso analitico, concorre interamente alla formazione del reddito del dipendente.

Trasferte nell'ambito del territorio comunale

I rimborsi spese e le indennità per le trasferte effettuate nell'ambito del territorio comunale in cui si trova la sede di lavoro, concorrono integralmente a formare il reddito del dipendente. Sono tuttavia esclusi da tassazione i rimborsi spese di trasporto comprovati da documenti provenienti dal vettore (ad esempio biglietti dell'autobus, o ricevuta del taxi); in tal caso è sufficiente che dalla documentazione interna risulti in quale giorno il dipendente ha svolto la propria attività all'esterno della sede di lavoro.

Gli oneri deducibili

In base a quanto stabilito dall'art. 51 comma 2 lett. h) del Tuir **non concorrono a formare il reddito:**

- le somme trattenute al dipendente per oneri di cui all'art. 10 TUIR e alle condizioni ivi previste;
- le erogazioni effettuate dal datore di lavoro in conformità a contratti collettivi o ad accordi e regolamenti aziendali a fronte di spese sanitarie di cui all'art. 10 comma 1 lett. b) Tuir (portatori di handicap), anche per familiari di cui all'art. 433 c.c.

I contributi ai fondi pensione

Tra gli oneri deducibili di cui all'art. 10 sono inclusi (c. 1 lett. e-bis)) i contributi versati alle forme pensionistiche complementari di cui al D.L.vo 252/2005 alle condizioni e nei limiti previsti dall'art. 8 dello stesso decreto.

Deducibilità della contribuzione a Fondi Pensione

L'art. 8 commi 4 del D.L.vo 252/2005 ha ampliato la deducibilità dei contributi versati alle diverse forme di previdenza complementare senza più alcun vincolo o distinzione tra fondi collettivi e fondi individuali. Sui contributi versati dal lavoratore e dal datore di lavoro (sia volontariamente, sia in base a contratti o accordi collettivi) viene stabilito, al comma 4, un unico limite di deducibilità pari a **€ 5.164,57 annui**.

Il datore di lavoro nel corso delle operazioni di conguagli dovrà:

- includere il contributo a proprio carico tra gli elementi che concorrono alla formazione del reddito di lavoro dipendente;
- verificare la capienza del contributo datore di lavoro + lavoratore rispetto all'unico limite massimo di € 5.164,57;
- dedurre integralmente i contributi complessivamente versati (datore di lavoro + lavoratore) fino al raggiungimento del limite massimo di € 5.164,57;
- includere nel reddito di lavoro dipendente la quota eccedente, qualora la contribuzione dovesse superare il limite massimo di € 5.164,57.

I redditi di lavoro dipendente prodotti all'estero

In base a quanto previsto dall'art. 51 comma 8-bis del TUIR, in deroga ai commi da 1 a 8, la base imponibile viene determinata con applicazione delle retribuzioni convenzionali annualmente definite.

art. 51 c 8-bis

In deroga alle disposizioni dei commi da 1 a 8, il reddito di lavoro dipendente, prestato all'estero in via continuativa e come oggetto esclusivo del rapporto da dipendenti che nell'arco di dodici mesi soggiornano nello Stato estero per un periodo superiore a 183 giorni, è determinato sulla base delle retribuzioni convenzionali definite annualmente con il decreto del Ministro del Lavoro e della previdenza sociale di cui all'art. 4 comma 1 D.L. 31 luglio 1987, n. 317, convertito, con modificazioni, dalla legge 3 ottobre 1987, n. 398.

Per l'anno 2014, le suddette retribuzioni convenzionali sono state definite con **Decreto del Ministero del Lavoro e delle Politiche Sociali del 23 dicembre 2013**, in G.U. 03/01/2014, n. 2.

Determinazione della base imponibile

- regime di favore per i dipendenti con applicazione di una base imponibile forfetaria: retribuzioni convenzionali previste ai sensi della L. 398/87, ai fini del calcolo della contribuzione dovuta per i lavoratori impegnati in paesi con i quali l'Italia non ha stipulato accordi in materia di sicurezza sociale
- non si tiene conto delle retribuzioni effettivamente erogate: l'eventuale erogazione di altri compensi (ad esempio, benefit), non viene tassata in quanto, ricompresi nella retribuzione convenzionale
- nonostante il dato letterale della norma non lo preveda, a seguito di un'interrogazione parlamentare, è stato chiarito che dalla retribuzione convenzionale vanno detratti i contributi previdenziali a carico del dipendente.

La determinazione dell'Irpef

Ai sensi dell'art. 11 del TUIR l'imposta lorda è determinata applicando al reddito complessivo, al netto degli oneri deducibili indicato nell'art. 10, le aliquote progressive per scaglioni di reddito.

A diminuzione dell'imposta lorda possono essere riconosciute:

- specifiche detrazioni d'imposta per "carichi di famiglia", per il coniuge, i figli e gli altri familiari a carico, di importi teorici in relazione a diverse fasce di reddito complessivo del contribuente. Inoltre, le detrazioni effettivamente spettanti sono determinate mediante applicazione di formule matematiche, in misura inversamente proporzionale all'aumentare del reddito fino ad annullarsi al superamento di determinate soglie (nuovo art. 12 Tuir);
- sempre a diminuzione dell'imposta lorda possono essere riconosciute "altre detrazioni", per redditi di lavoro dipendente e assimilati, per redditi di pensione e redditi di lavoro autonomo, di importo generalmente teorico e per la cui attribuzione dell'importo effettivamente spettante è necessario anche in questo caso applicare formule matematiche consentono di determinare importi decrescenti al crescere del reddito complessivo dell'avente diritto, fino ad annullarsi (nuovo art. 13 Tuir);

Soggetti non residenti

Per i non residenti l'imposta è determinata scomputando dall'imposta lorda le "altre detrazioni" di cui all'art. 13, alcune detrazioni per oneri di cui all'art. 15 (comma 1, lett. a), b), g), h), h-bis e i)), mentre non competono, invece, le detrazioni per carichi di famiglia di cui all'art. 12 (modifiche all'art. 24 Tuir).



La legge 27 febbraio 2014, n. 15, di conversione, con modificazioni, del decreto legge 30 dicembre 2013, n. 150, recante "proroga di termini previsti da disposizioni legislative" (c.d. milleproroghe), ha prorogato anche **per il 2014** le detrazioni d'imposta per carichi di famiglia dei soggetti non residenti a condizione che gli stessi dimostrino, con idonea documentazione, che le persone alle quali tali detrazioni si riferiscono:

- non possiedono un reddito complessivo superiore, al lordo degli oneri deducibili, al previsto limite di 2.840,51 euro, compresi i redditi prodotti fuori dal territorio dello Stato italiano;
- non godono, nello Stato estero di residenza, di alcun beneficio fiscale connesso ai carichi familiari.

La predetta Legge ha, inoltre, specificato, aggiungendo un nuovo periodo all'art. 1, c. 1324 della L. n. 296/2006, che la detrazione relativa all'anno 2014 non rileva ai fini della determinazione dell'acconto IRPEF per l'anno 2015.

Dal periodo d'imposta 2007

CALCOLO IMPOSTA LORDA

L'imposta lorda si determina applicando al reddito imponibile le aliquote per scaglioni di reddito

REDDITO COMPLESSIVO meno **DEDUZIONI ONERI** (art. 10 TUIR) = **REDDITO IMPONIBILE**

APPLICAZIONE ALIQUOTE PER SCAGLIONI DI REDDITO (art. 11 TUIR) = **IMPOSTA LORDA**

CALCOLO IMPOSTA NETTA

L'imposta netta si determina sottraendo dall'imposta lorda le detrazioni d'imposta di cui agli articoli 12, 13, 15, 16 del TUIR

IMPOSTA LORDA meno **DETRAZIONI D'IMPOSTA SPETTANTI** art. 12 (carichi di famiglia) art. 13 (altre detrazioni) art. 15 (per oneri) art. 16 (per contratti di locazione) = **IMPOSTA NETTA**

Soggetti non residenti

Per i soggetti non residenti l'imposta netta si determina sottraendo:

le detrazioni di cui all'art. 13;

le detrazioni per oneri di cui all'art. 15 c. 1 lett. a), b), g), h), h-bis) e i) ⁹.

Le detrazioni per carichi di famiglia possono essere attribuite a condizione che i non residenti dimostrino con idonea documentazione che le persone alle quali si riferiscono non possedano un reddito complessivo superiore a 2.840,51, compresi i redditi prodotti fuori dal territorio dello Stato e di non godere nel paese di residenza di nessun altro beneficio fiscale connesso ai carichi di famiglia.

⁹ Trattasi: lett. a (interessi passivi su prestiti e mutui agrari), b (interessi passivi per l'acquisto dell'abitazione principale), g (spese di manutenzione obbligatorie per la tutela delle cose di interesse artistico e storico), h (erogazioni in denaro a favore dello Stato, delle regioni, degli enti locali territoriali, di enti o istituzioni pubbliche, fondazioni e associazioni senza scopo di lucro) h-bis (costo specifico o, in mancanza, valore normale dei beni ceduti gratuitamente, in base ad apposita convenzione ai soggetti di cui al punto precedente, i erogazioni liberali in denaro in favore di enti senza scopo di lucro che operano nello spettacolo).

ALIQUOTE E SCAGLIONI IRPEF		
Scaglioni di reddito (euro)		Aliquote
Da	A	
0	15.000,00	23%
15.000,01	28.000,00	27%
28.000,01	55.000,00	38%
55.000,01	75.000,00	41%
Oltre 75.000,00		43%

Le detrazioni per carichi di famiglia

Le detrazioni per “carichi di famiglia” previste dall’art. 12 del Tuir, spettano per:

- il coniuge a carico
- i figli a carico
- gli altri familiari a carico (art. 433 codice civile).

La loro attribuzione avviene attraverso un meccanismo mutuato da quello previsto per le precedenti deduzioni (No tax area e No tax family area) in misura decrescente all’aumentare del reddito.

Condizioni di spettanza delle detrazioni per familiari a carico

Affinché un soggetto possa considerarsi a carico di un proprio familiare è necessario, ai sensi dell’art. 12 c. 2 che non abbia un reddito complessivo superiore a € 2.840,51 (limite annuo) al lordo degli oneri deducibili, computando anche le retribuzioni corrisposte da enti e organismi internazionali, rappresentanze diplomatiche e consolari e missioni nonché quelle corrisposte dalla Santa Sede, dagli Enti gestiti direttamente da essa e dagli Enti centrali della Chiesa cattolica. Tale limite è fissato con riferimento all’intero periodo d’imposta e non importa in quale momento dell’anno venga prodotto; ne deriva che, per un contribuente che stia usufruendo della detrazione per un familiare a carico (coniuge, figlio, o altro), nel momento in cui il familiare supera la prevista soglia reddituale, il contribuente decade automaticamente dal diritto alla detrazione. In tale circostanza, il sostituto d’imposta, a cui il lavoratore abbia dichiarato il venir meno del diritto, è tenuto a recuperare l’agevolazione fiscale precedentemente attribuita, in occasione delle operazioni di conguaglio.

Le detrazioni per carichi di famiglia devono essere rapportate a mese e competono dal mese in cui si sono verificate fino al mese in cui sono cessate le condizioni richieste. È ininfluente il giorno in cui si verifica l’evento che comporta il sorgere o la perdita delle condizioni. Ad esempio, nell’ipotesi di nascita di un figlio nel mese di ottobre, la detrazione compete per tre mesi considerando anche il mese di ottobre.

La detrazione per il coniuge a carico

In base alle disposizioni di cui al nuovo art. 12, comma 1, lett. a) TUIR la misura della detrazione per il coniuge a carico non legalmente ed effettivamente separato, di importo teorico, è differenziata in base a tre diverse classi di reddito e l’importo effettivamente spettante è determinato in relazione all’applicazione di specifiche formule matematiche:

- **800** euro, diminuiti del prodotto tra 110 euro e l’importo corrispondente al rapporto tra reddito complessivo e 15.000, se il reddito complessivo non supera 15.000 euro;
- **690** euro, se il reddito complessivo è superiore a 15.000 euro ma non a 40.000;
- **690 euro**, se il reddito complessivo è superiore a 40.000 ma non a 80.000 euro. La detrazione spetta per la parte corrispondente al rapporto tra l’importo di 80.000 euro diminuito del reddito complessivo, e 40.000 euro.

Fasce di reddito (euro)	Importo della detrazione (euro)
Fino a 15.000	$800 - [110 \times (\text{reddito} / 15.000)]$
Da 15.000,01 a 40.000	690
Da 40.000,01 a 80.000	$690 \times [(80.000 - \text{reddito}) / 40.000]$
Oltre 80.000	0

Fascia fino a 15.000

Con riferimento alla fascia fino a 15.000 euro, se il risultato che scaturisce dal rapporto risulta:

- pari a 1 (in ipotesi di reddito pari a 15.000 euro), la detrazione compete nella misura di 690 euro;
- pari a 0 la detrazione non compete;
- compreso tra 0 e 1 lo stesso si assume, in base al principio del troncamento, nelle prime 4 cifre decimali.

Esempio

Reddito di 10.000 euro. Matrimonio contratto il 12 dicembre. Coniuge a carico per n. 1 mese.
 Si possono utilizzare due diverse modalità di calcolo della detrazione spettante che pervengono allo stesso risultato:

a) $800 - [110 \times (10.000 / 15.000)]$
 $800 - [110 \times 0,6667] = 726,66$
 $726,66 : 12 \times 1 \text{ mese} = \text{euro } 60,56.$

b) $(800 / 12 \times 1 \text{ mese}) - [(110 / 12 \times 1 \text{ mese}) \times (10.000 / 15.000)]$
 $66,67 - [9,17 \times 0,6667]$
 $66,67 - 6,11 = 60,56$

Fascia da 15.000,01 fino a 40.000 euro

I percettori di reddito rientrante nella fascia da 15.000,01 e 40.000 euro hanno diritto ad una detrazione effettiva dall'imposta lorda di euro **690**.

Mini detrazioni aggiuntive

Ai sensi dell'art. 12 comma 1 lett. b) sono previste "mini detrazioni" aggiuntive pari a 10, 20 o 30 euro annui in relazione a determinate fasce di reddito comprese nello scaglione reddituale più generale tra 15.000,01 e 40.000 euro

Fasce di reddito (euro)	Importo detrazione aggiuntiva (euro)
Da 29.000,01 a 29.200	10
Da 29.200,01 a 34.700	20
Da 34.700,01 a 35.000	30
Da 35.000,01 a 35.100	20
Da 35.000,01 a 35.200	10

Come chiarito dall'Agenzia delle Entrate con circ. 15/E, gli importi delle detrazioni aggiuntive non vanno ragguagliati al periodo in cui il coniuge è rimasto a carico e quindi vanno assunti sempre per l'intero ammontare.

Esempio

Reddito di 35.100 euro. Matrimonio contratto il 9 luglio. Coniuge a carico per n. 6 mesi. Importo detrazione spettante:
 $(690 / 12 \times 6 \text{ mesi}) + 10 = \text{euro } 355$ (detrazione spettante).

Fascia da 40.000,01 fino a 80.000 euro

I percettori di reddito rientrante nel terzo scaglione reddituale da 40.000,01 a 80.000 hanno diritto ad una detrazione teorica pari € **690**.

L'importo effettivamente spettante si ottiene moltiplicando la detrazione teorica per coefficiente che deriva dal seguente rapporto: $(80.000 - \text{reddito}) / 40.000$

Se il risultato del rapporto risulta pari a 0 (reddito = 80.000), la detrazione non compete; se il risultato risulta compreso tra 0 e 1, lo stesso si assume nelle prime 4 cifre decimali.

Reddito superiore a 80.000 euro

La detrazione non compete

La detrazione per figli a carico

In materia di detrazioni per carichi di famiglia, rilevanti novità sono state introdotte dalla Legge 24 dicembre 2012, n. 228, c.d. **“Legge di Stabilità 2013”**, la quale ha previsto, a decorrere dal 1° gennaio 2013, un incremento dell'importo delle detrazioni Irpef previste dall'art. 12, comma 1, lett. c) del TUIR per i figli a carico.

In particolare, la citata legge, rispetto agli importi vigenti fino al 31 dicembre 2012, **ha elevato:**

- **da 800 a 950 euro, l'importo della detrazione spettante per ciascun figlio a carico**, ivi inclusi i figli naturali riconosciuti, i figli adottivi e gli affidati o affiliati, **di età pari o superiore a tre anni**;
- **da 900 a 1.220 euro, l'importo della detrazione per ciascun figlio di età inferiore a tre anni**;
- **da 220 euro a 400 euro, l'importo aggiuntivo della detrazione per ogni figlio portatore di handicap**.

A seguito delle modifiche introdotte, pertanto, l'importo annuo delle detrazioni risulta così determinato:

Importo annuo (euro)	Ipotesi
950	Per ogni figlio di età maggiore di 3 anni
1.220	Per ogni figlio di età inferiore a 3 anni
1.350 (950 + 400)	Per ogni figlio di età maggiore di 3 anni, portatore di handicap
1.620 (1.220 + 400)	Per ogni figlio di età minore di 3 anni, portatore di handicap

Maggiorazione per i contribuenti con almeno 4 figli

Inoltre, per i contribuenti con più di 3 figli a carico, l'ammontare delle suddette detrazioni è incrementato di **200 euro per ciascun figlio a partire dal primo**.

Di conseguenza, l'importo della detrazione sarà pari:

Importo annuo (euro)	Ipotesi
1.150 (950 + 200)	Per ogni figlio di età maggiore di 3 anni
1.420 (1.220 + 200)	Per ogni figlio di età inferiore a 3 anni
1.550 (950 + 400 + 200)	Per ogni figlio di età maggiore di 3 anni, portatore di handicap
1.820 (1.220 + 400 + 200)	Per ogni figlio di età minore di 3 anni, portatore di handicap

Il suddetto incremento di 200 euro **si applica per l'intero anno**, a prescindere dal momento in cui si verifica l'evento che dà diritto alla detrazione stessa.

Condizioni di spettanza delle detrazioni ordinarie per figli a carico

Deve essere rispettato il requisito reddituale di cui all'art. 12 c. 2 in base al quale un familiare è considerato a carico se non possiede un reddito complessivo superiore al limite annuo di euro 2.840,51 al lordo degli oneri deducibili. Inoltre, la detrazione per figli a carico spetta indipendentemente dall'età dei figli e dalla convivenza con i genitori.

Raggiungimento del 3° anno di età da parte del figlio nel corso dell'anno

Dal punto di vista operativo, se nel corso dell'anno si verifica per un figlio il raggiungimento del 3° anno di età, ad esempio in data 12 maggio, occorrerà considerare:

- per 5/12, periodo gennaio – maggio (incluso anche il mese in cui si verifica la condizione) la detrazione teorica prevista per i figli di età inferiore a 3 anni (1.220 euro);
- per 7/12, restante periodo da giugno a dicembre, la detrazione teorica prevista per i figli di età superiore a 3 anni (950 euro).

Modalità di determinazione delle detrazioni spettanti

Gli importi delle suddette detrazioni per figli a carico sono semplicemente teorici. Per determinare l'importo effettivamente spettante occorre applicare una funzione matematica che consente di determinare importi decrescenti al crescere del reddito complessivo dell'avente diritto fino ad annullarsi.

In pratica, occorre moltiplicare l'importo teorico per il coefficiente che scaturisce dal rapporto tra l'importo di 95.000 euro, diminuito del reddito complessivo, e 95.000 euro”.

$(\text{Importo teorico} \times \% \text{ rip.}) \times [(95.000 - \text{Reddito complessivo}) / 95.000]$

Maggiorazione per ogni figlio oltre il primo

In presenza di più figli il valore di 95.000 presente al numeratore e al denominatore del rapporto va incrementato di 15.000 euro per ogni figlio successivo al primo.

In presenza di 2 figli, la formula sarà:

$$(\text{Importo teorico} \times \% \text{ rip.}) \times [(110.000 - \text{Reddito complessivo}) / 110.000]$$

In presenza di 3 figli la formula sarà:

$$(\text{Importo teorico} \times \% \text{ rip.}) \times [(125.000 - \text{Reddito complessivo}) / 125.000]$$

Il risultato del rapporto incrementato di 15.000 per ogni figlio successivo al primo deve successivamente essere applicato alla detrazione teorica riferita a tutti i figli a carico, compreso il primo. Il medesimo rapporto incrementato di 15.000 per ogni figlio successivo al primo si applica per l'intero anno senza alcun ragguaglio al periodo in cui i figli risultano a carico. Pertanto, in caso di variazione, in corso d'anno, del numero dei figli (ad esempio, nascita di un 2° figlio), fin dal mese in cui si verifica l'evento si dovrà incrementare di 15.000 il valore di 95.000 presente nel rapporto e, in sede di conguaglio, si dovrà utilizzare quest'unico rapporto incrementato, senza effettuare alcuna distinzione dei due periodi. Per contro, occorre ragguagliare l'ammontare della detrazione teorica con riferimento ai mesi nel corso dei quali i figli sono risultati a carico del contribuente e della eventuale ripartizione del carico familiare tra i genitori.

La formula utile per la determinazione della detrazione effettivamente spettante per ciascun figlio potrà, a seconda dei casi risultare così :

Nucleo	Formula di riferimento
Con 1 figlio	$(\text{Importo teorico} \times \% \text{ rip.}) \times [95.000 - \text{Reddito}] / 95.000$
> 1 figlio	$(\text{Importo teorico per tutti i figli} \times \% \text{ rip.}) \times [(95.000 + (n. \text{ figli} - 1) \times 15.000) - \text{Reddito}] / [(95.000 + (n. \text{ figli} - 1) \times 15.000)]$

Se il valore che scaturisce dal suddetto rapporto è:

- pari a 0 (reddito complessivo uguale o maggiore di 95.000, eventualmente aumentato degli ulteriori incrementi di 15.000 per ciascun figlio oltre al primo) la detrazione non compete;
- pari a 1 (reddito complessivo = 0), la detrazione non compete.
- compreso tra 0 e 1, il coefficiente si assume nelle prime 4 cifre decimali.

Riepilogando, in presenza di nuclei con più figli, il sostituto d'imposta dovrà tenere conto:

- della maggiorazione di 15.000 euro per ogni figlio oltre al primo, in presenza di nuclei con più di 1 figlio, a valere per tutti i figli del nucleo. Detta maggiorazione si aggiunge al valore fisso di 95.000 presente al numeratore e al denominatore del rapporto;
- della maggiorazione in presenza di nuclei con più di 3 figli a carico, di 200 euro a partire dal primo figlio. Detta maggiorazione si aggiunge a quella teoricamente spettante per il figlio a carico;



Ripartizione tra i genitori della detrazione per figli a carico

Dal 2007 è cambiato il meccanismo di ripartizione della detrazione tra i genitori. In pratica, non è più possibile, per le detrazioni per i figli a carico, ripartire liberamente e discrezionalmente la percentuale di carico tra i genitori, a seconda della convenienza economica, come avveniva per la Family no tax area. La percentuale di carico familiare dovrà obbligatoriamente e rigidamente essere **ripartita al 50%** tra i genitori, non legalmente ed effettivamente separati.

Alla suddetta regola generale è possibile derogare quando i due genitori si accordino per attribuire l'intera detrazione (100%) al genitore che possiede il reddito complessivo più elevato.

Genitori legalmente ed effettivamente separati

Nei casi di genitori legalmente ed effettivamente separati, come pure nel caso di annullamento, scioglimento o cessazione degli effetti civili del matrimonio, è prevista una disciplina di ripartizione della detrazione per figli a carico un po' particolare. Infatti, a tali genitori è concessa la possibilità di mettersi d'accordo per attribuirsi tra loro la detrazione nella misura del 50% oppure di attribuirla totalmente al genitore con il reddito più elevato. Tuttavia, quando i genitori non riescono a trovare un accordo la norma prevede, al fine di evitare ingiustificate discriminazioni quanto specificato nella seguente tabella:

AFFIDAMENTO DISGIUNTO (A UN SOLO GENITORE)		
In mancanza di un accordo tra i genitori che preveda la ripartizione della detrazione al 50% tra gli stessi, oppure l'attribuzione della detrazione al 100% a favore del genitore con il reddito più elevato		<p>La detrazione spetta interamente (100%), al genitore affidatario.</p> <p>In caso di impossibilità da parte del genitore affidatario a fruire della detrazione, in tutto o in parte, per i limiti di reddito (imposta incapiente), la detrazione è assegnata per intero al secondo genitore. Quest'ultimo è però tenuto a riversare all'altro genitore affidatario un importo pari all'intera detrazione.</p>
AFFIDAMENTO CONGIUNTO		
In mancanza di un accordo tra i genitori che preveda l'attribuzione della detrazione al 100% al genitore con il reddito più elevato		<p>La detrazione spetta ad entrambi i genitori nella misura del 50%.</p> <p>In caso di impossibilità da parte di uno dei genitori per i limiti di reddito (imposta incapiente) a fruire della detrazione in tutto o in parte, la detrazione è assegnata per intero al secondo genitore. Quest'ultimo è però tenuto a riversare all'altro genitore affidatario un importo pari al 50% della detrazione stessa.</p>



Con la circolare **19/E del 1 giugno 2012**, l'Agenzia delle Entrate ha pubblicato una serie di risposte a quesiti, in particolare al punto 4 si occupa di due questioni. La prima attiene proprio le detrazioni in caso di genitori divorziati.

In particolare il quesito verte su una situazione molto particolare, che riguarda l'attribuzione della detrazione al 100% al genitore divorziato che vive con il figlio maggiorenne, per la quale la madre corrisponde al padre un assegno di mantenimento. In questo caso, non si tratta di affidamento, tenuto conto che il figlio è maggiorenne, e partecipando anche la madre al mantenimento del figlio, spetta a lei il 50% della detrazione, che quindi non può essere riconosciuta al 100% al solo genitore convivente con il figlio. Questo in quanto, come ricorda l'Agenzia delle Entrate, l'art. 12 non fa riferimento alla residenza presso uno dei genitori per definire la ripartizione della detrazione.

Coniuge fiscalmente a carico dell'altro genitore

In caso di coniuge fiscalmente a carico dell'altro, la detrazione per figli spetta a quest'ultimo al 100%.

Mancanza dell'altro genitore

In caso di nuclei familiari con un solo genitore ¹⁰, al primo figlio si applica, sempre che più favorevole rispetto a quella prevista per i figli a carico, la sola detrazione spettante per il coniuge a carico di cui all'art. 12 comma 1 lettera a) del Tuir con esclusione quindi della detrazione di cui all'art. 12 comma 1 lettera b).

Per "primo figlio" si intende quello di età anagrafica maggiore tra quelli a carico. La previsione che il lavoratore, nella dichiarazione di spettanza delle detrazioni, si debba limitare a indicare se sussistono le condizioni (ipotesi di mancanza del coniuge), affinché, se più conveniente, possa beneficiare della detrazione per il coniuge in luogo di quella prevista per il 1° figlio, fa sì che il calcolo della convenienza debba essere effettuato direttamente dal sostituto d'imposta. A tale proposito, per verificare la convenienza si deve confrontare la detrazione spettante con riferimento al coniuge e con quella spettante con riferimento al figlio. In presenza di più figli, qualora risulti più conveniente la detrazione per coniuge a carico rispetto a quella spettante per il figlio, le detrazioni per i figli successivi al primo vanno calcolate tenendo conto del numero di tutti i figli a carico compreso il primo.

Ulteriore detrazione per famiglie numerose (con almeno 4 figli a carico)

L'art. 1 c. 15 della L. 244/07 (Finanziaria 2008) ha inserito all'art. 12 del TUIR il nuovo c. 1 bis con il quale si stabilisce che in presenza di almeno quattro figli a carico, ai genitori è riconosciuta un'ulteriore detrazione di importo pari a **€ 1.200**. Questa detrazione va quindi ad aggiungersi a quella ordinaria per figli a carico prevista dal precedente c. 1 dello stesso art. 12 e spetta a condizione che le persone alle quali si riferisce possiedano un reddito complessivo non superiore a 2.840,51¹¹.

¹⁰Per decesso o stato di abbandono del coniuge certificato dall'autorità giudiziaria o non riconosciuto i figli naturali e il contribuente non è coniugato o se coniugato, si è successivamente legalmente ed effettivamente separato, ovvero se vi sono figli adottivi, affidati o affiliati del solo contribuente e questi non è coniugato o, se coniugato, si è successivamente legalmente ed effettivamente separato.

¹¹ Considerando anche le retribuzioni corrisposte da enti e organismi internazionali, rappresentanze diplomatiche e consolari e missioni, nonché quelle corrisposte dalla Santa Sede, dagli enti gestiti direttamente da essa e dagli enti centrali della Chiesa cattolica.

In base ai chiarimenti forniti con la **circolare n. 1 del 9 gennaio 2008**:

- tale ulteriore detrazione non spetta per ciascun figlio ma deve intendersi come bonus complessivo e unitario a beneficio della famiglia numerosa, che pertanto non aumenta in presenza di un numero di figli superiore a quattro;
- l'ulteriore detrazione per figli a carico **trova applicazione nell'intera misura**, anche se la condizione richiesta dalla norma, dell'esistenza di almeno quattro figli a carico, sussiste solo per una parte dell'anno, **senza necessità di effettuare il ragguaglio al periodo dell'anno** in cui si verifica l'evento che dà diritto alla detrazione stessa;
- l'ulteriore detrazione di euro 1.200 è fruibile soltanto se sono applicabili le ordinarie detrazioni per figli a carico; in tale ipotesi, la detrazione di 1.200 euro spetta in misura piena e non è influenzata dal livello di reddito del beneficiario; ne consegue che se le ordinarie detrazioni per figli a carico si perdono per superamento dei limiti di reddito, anche la maggiorazione viene meno.

Stante quanto sopra, una volta verificata nel corso di un qualsiasi momento dell'anno la spettanza dell'ulteriore detrazione (n. di figli \geq di 4 e detrazioni ordinarie per figli a carico $>$ di 0¹²) la predetta detrazione va attribuita per l'intero periodo d'imposta, senza effettuare alcun ragguaglio. La detrazione va ripartita nella misura del 50% tra i genitori non legalmente ed effettivamente separati. In caso di separazione legale ed effettiva o di annullamento, scioglimento o cessazione degli effetti civili del matrimonio, la detrazione spetta ai genitori in proporzione agli affidamenti stabiliti dal giudice.

Nel caso di coniuge fiscalmente a carico dell'altro, la detrazione compete a quest'ultimo per l'intero importo.

Come precisato nella circolare citata, i criteri di ripartizione indicati dalla norma non possono essere modificati sulla base di accordi intercorsi tra i genitori, diversamente da quanto previsto dall'articolo 12 del Tuir con riferimento alle detrazioni ordinarie per figli a carico. Ciò significa che ai fini in questione, la % di spettanza della ulteriore detrazione può essere diversa rispetto alla % di spettanza delle detrazioni ordinarie.

Precisazioni circa l'attribuzione della detrazione tra i genitori

Con la circolare n. 34 del 4 aprile 2008, l'agenzia delle entrate ha fornito la seguente risposta ad un quesito riguardante la modalità di attribuzione della detrazione in questione.

Domanda: L'ulteriore detrazione di 1.200 euro spettante per figli in numero superiore a tre compete anche nell'ipotesi in cui i figli, previo accordo tra genitori non separati, sono a carico dell'altro genitore nella misura del 100%? Nell'ipotesi in cui la percentuale di carico varia durante l'anno, come viene ripartita tra i genitori?

Risposta: L'ulteriore detrazione di euro 1.200, prevista dal comma 1-bis dell'articolo 12 del TUIR è riconosciuta a condizione che spetti anche la detrazione ordinaria di cui all'articolo 12, comma 1, del TUIR

Questa, tuttavia, non è necessario che sia effettivamente fruita essendo sufficiente che sia attribuibile in via teorica. Pertanto, ai fini del riconoscimento dell'ulteriore detrazione non rilevano gli accordi intervenuti tra i genitori relativi alla detrazione ordinaria. Ad esempio, in presenza di quattro figli, nel caso in cui i genitori non separati si accordino per attribuire la detrazione ordinaria a quello dei due che possiede il reddito complessivo di ammontare più elevato, l'ulteriore detrazione è comunque ripartita tra gli stessi nella misura del 50 per cento ciascuno.

Qualora la percentuale di carico varia durante l'anno, occorre procedere a calcolare la media ponderata delle percentuali, nel seguente modo.

$$[(\text{Percentuale } 1^\circ \text{ periodo} \times \text{n. mesi } 1^\circ \text{ periodo}) + (\text{Percentuale } 2^\circ \text{ periodo} \times \text{n. mesi } 2^\circ \text{ periodo})] / [\text{Mesi } 1^\circ \text{ periodo} + \text{mesi } 2^\circ \text{ periodo}]$$

Ad esempio, si ipotizzi una famiglia con quattro figli, tutti a carico di entrambi i genitori al 50 per cento da gennaio a maggio. Il 1° giugno, a seguito della separazione tra i genitori, tre figli vengono affidati solo alla madre e uno solo al padre. Quindi:

- tre figli sono a carico di entrambi i genitori (50 per cento) per 5 mesi e a carico della madre (100 per cento) per 7 mesi;
- il quarto figlio è a carico di entrambi i genitori (50 per cento) per 5 mesi e a carico del padre (100 per cento) per 7 mesi.

Per la madre, la percentuale di spettanza dell'ulteriore detrazione è pari al risultato della seguente operazione:

$$[(50 \times 5) + (50 \times 5) + (50 \times 5) + (100 \times 7) + (100 \times 7) + (100 \times 7) + (50 \times 5) + (0 \times 7)] / 48 = 3100 / 48 = 64,58$$

Per il padre, la percentuale di spettanza dell'ulteriore detrazione è pari al risultato della seguente operazione:

$$[(50 \times 5) + (50 \times 5) + (50 \times 5) + (0 \times 7) + (0 \times 7) + (0 \times 7) + (50 \times 5) + (100 \times 7)] / 48 = 1700 / 48 = 35,42$$

¹² Se cioè, sono applicabili le ordinarie detrazioni per figli a carico in quanto dall'applicazione della formula scaturisce un coefficiente compreso tra 0 e 1.

Attribuzione "in via teorica della detrazione ordinaria"

Dalle risposte di cui sopra se ne deduce pertanto quanto segue:

- in primo luogo, ai fini della verifica circa la spettanza delle detrazioni in parola, non rileva la percentuale di fruizione delle detrazioni ordinarie; ciò significa in sostanza che, non rilevano gli eventuali accordi presi tra i genitori (anche nell'ipotesi di separazione o annullamento), che consentono di attribuire interamente la detrazione al genitore con il reddito più elevato;
- come evidenziato dalla predetta circolare al fine di verificare se sussistono le condizioni per attribuire l'ulteriore detrazione è "...sufficiente che l'importo sia attribuibile in via teorica".

Ora, posto che l'attribuzione delle detrazioni ordinarie è condizionata dal risultato della seguente formula:

$$\text{Detrazione spettante} = \text{detrazione teorica tot.} \times \frac{(\text{€ 95.000} - \text{Redd. Compl.})}{\text{€ 95.000}}$$

In presenza di più figli l'importo di € 95.000 è aumentato di € 15.000 per ogni figlio successivo al primo; tale incremento non va ragguagliato e si applica per intero a partire dal mese in cui si realizza.

Si presume che la possibilità di attribuire la detrazione in via teorica si realizza solo se il predetto rapporto risulti maggiore di zero.

Variazione della % in corso d'anno

Qualora la percentuale di carico varia durante l'anno, occorre procedere al calcolo della media ponderata delle percentuali, nel seguente modo.

$[(\text{Percentuale } 1^\circ \text{ periodo} \times \text{n. mesi } 1^\circ \text{ periodo}) + (\text{Percentuale } 2^\circ \text{ periodo} \times \text{n. mesi } 2^\circ \text{ periodo})] / [\text{Mesi } 1^\circ \text{ periodo} + \text{mesi } 2^\circ \text{ periodo}]$.

Ad esempio, si ipotizzi una famiglia con quattro figli, tutti a carico di entrambi i genitori al 50 per cento da gennaio a maggio. Il 1° giugno, a seguito della separazione tra i genitori, tre figli vengono affidati solo alla madre e uno solo al padre. Quindi:

- tre figli sono a carico di entrambi i genitori (50 per cento) per 5 mesi e a carico della madre (100 per cento) per 7 mesi;
- il quarto figlio è a carico di entrambi i genitori (50 per cento) per 5 mesi e a carico del padre (100 per cento) per 7 mesi.

Per la madre, la percentuale di spettanza dell'ulteriore detrazione è pari al risultato della seguente operazione:

$$[(50 \times 5) + (50 \times 5) + (50 \times 5) + (100 \times 7) + (100 \times 7) + (100 \times 7) + (50 \times 5) + (0 \times 7)] / 48 = 3100 / 48 = 64,58$$

Per il padre, la percentuale di spettanza dell'ulteriore detrazione è pari al risultato della seguente operazione:

$$[(50 \times 5) + (50 \times 5) + (50 \times 5) + (0 \times 7) + (0 \times 7) + (0 \times 7) + (50 \times 5) + (100 \times 7)] / 48 = 1700 / 48 = 35,42$$

Da quanto sopra se ne deduce che:

- tale media ponderata evidentemente può essere definitivamente determinata in sede di conguaglio;
- nel corso del periodo d'imposta occorre procedere all'attribuzione delle detrazioni in via provvisoria utilizzando la % di attribuzione che non tiene conto della diversa % che si è modificata nel corso dei mesi (in sostanza si attribuisce la detrazione sulla base di 12 mesi).

Così riprendendo l'esempio precedente:

- nel corso del periodo d'imposta può essere attribuita la detrazione pari a:

per la madre

- $[(100 \times 12) + (100 \times 12) + (100 \times 12) + (0 \times 12)] / 48 = 3600 / 48 = 75$
Oppure anche
3 figli/4 figli = 0,75

Per il padre, la percentuale di spettanza dell'ulteriore detrazione è pari al risultato della seguente operazione:

- $[(0 \times 12) + (0 \times 12) + (0 \times 12) + (100 \times 12)] / 48 = 1200 / 48 = 25$

Oppure anche : 1 figlio/4 figli = 0,25

Qualora fosse possibile si può anche ipotizzare l'attribuzione della detrazione sulla base della media ponderata già preventivamente determinata all'inizio del periodo d'imposta (o a partire dal momento in cui si verificano le condizioni per l'attribuzione).

Nel caso della detrazione ordinaria la media ponderata è la seguente:

Madre

$$\text{figlio 1} = \frac{50 \cdot 5 + 100 \cdot 7}{12} = 79,17$$

$$\text{figlio 2} = \frac{50 \cdot 5 + 100 \cdot 7}{12} = 79,17$$

$$\text{figlio 3} = \frac{50 \cdot 5 + 100 \cdot 7}{12} = 79,17$$

$$\text{Figlio 4} = \frac{50 \cdot 5 + 0 \cdot 7}{12} = 20,83$$

Padre

$$\text{Figlio 1} = \frac{50 \cdot 5 + 0 \cdot 7}{12} = 20,83$$

$$\text{Figlio 2} = \frac{50 \cdot 5 + 0 \cdot 7}{12} = 20,83$$

$$\text{Figlio 3} = \frac{50 \cdot 5 + 0 \cdot 7}{12} = 20,83$$

$$\text{figlio 4} = \frac{50 \cdot 5 + 100 \cdot 7}{12} = 79,17$$

Stante quanto sopra, riguardo alla modalità di gestione della percentuale di attribuzione in relazione ai mesi dei diversi periodi di paga si osserva quindi quanto segue:

- in primo luogo, normalmente il datore di lavoro attribuisce mensilmente le detrazioni ordinarie sulla base della % di spettanza e dei mesi per i quali il figlio è a carico;
- tali dati evidentemente sono riferiti ad ogni singolo figlio;
- in relazione alla ulteriore detrazione al contrario, il dato è costituito da un aggregato delle situazioni riferite a tutti i figli, con l'assenza dei mesi di spettanza; infatti la detrazione di € 1.200 non deve mai essere rapportata ai mesi posto che, se le condizioni di spettanza si verificano anche solo per una parte dell'anno, tale detrazione spetta interamente.

Ora, stante quanto sopra per gestire la % di spettanza nel corso del periodo d'imposta è necessario prevedere:

- 1) una percentuale di spettanza "provvisoria" determinata come sopra specificato (nell'esempio 75% e 25%); tale dato va calcolato non sul singolo figlio ma su tutti i dati relativi ai figli
- 2) una percentuale di spettanza "a conguaglio" determinata sulla base della media ponderata (nell'esempio 64,58 e 35,42), ovviamente tale dato sarà quello che confluirà nel modello CUD e nella dichiarazione mod.770; anche in tal caso tale dato va determinato non sul singolo figlio ma su tutti i dati relativi a tutti i figli

Riguardo alla determinazione delle suddette medie ponderate, va pertanto evidenziato che la differenza consiste nel presupposto in base al quale determinare tale media, in quanto:

- con riferimento alle detrazioni ordinarie il dato è costruito sul singolo figlio;
- con riferimento alla ulteriore detrazione il dato va costruito su tutti i figli.



Ulteriori precisazioni

Con la già citata circolare del **1 giugno 2012 n. 19/E**, l'Agenzia delle Entrate ha risposto a un quesito attinente l'attribuzione della detrazione per famiglie numerose, nel caso in cui un genitore abbia avuto due figli con un genitore e due figli con un altro, quindi sostanzialmente c'è solo un genitore che soddisfa il requisito di 4 figli fiscalmente a carico. In questo caso, ritiene l'Agenzia, che se il quarto figlio di un genitore non sia tale anche per l'altro genitore, e ciò ne renda quindi impossibile l'attribuzione, la detrazione per famiglie numerose spetti per intero al genitore che ha 4 figli fiscalmente a carico.

Il credito da ulteriore detrazione per famiglie numerose

L'art. 1 c. 15 della legge 247 ha altresì previsto, modificando il c. 3 dell'art. 12 del TUIR mediante inserimento di un nuovo periodo, che qualora l'ammontare dell'ulteriore detrazione dovesse risultare di ammontare superiore all'imposta lorda, diminuita delle detrazioni per carichi di famiglia (art. 12 Tuir), per lavoro dipendente (art. 13 Tuir), per oneri (art. 15 Tuir) e per canoni di locazione (art. 16 Tuir) e delle detrazioni previste da altre disposizioni normative, **deve essere riconosciuto un credito di ammontare** pari alla quota di detrazione che non ha trovato capienza nella predetta imposta. Il sostituto d'imposta è dunque tenuto a riconoscere al lavoratore un credito di ammontare pari alla quota di detrazione che non ha trovato capienza nella predetta imposta. Con decreto del Ministro dell'economia e delle finanze, di concerto con il Ministro delle politiche per la famiglia, 31/1/08 sono state definite le modalità di erogazione del predetto ammontare.

A tale proposito è stato stabilito che:

- il credito deve essere riconosciuto dai sostituti d'imposta ai soggetti che percepiscono redditi di cui agli articoli 49 (di lavoro dipendente) e 50 (assimilati a quelli di lavoro dipendenti) del TUIR;
- il riconoscimento del predetto credito è ammesso a condizione che i lavoratori dichiarino annualmente di avervi diritto e attestino l'assenza di ulteriori redditi rispetto a quelli derivanti dal possesso dell'unità immobiliare adibita ad abitazione principale e delle relative pertinenze;
- il credito è riconosciuto sugli emolumenti corrisposti in ciascun periodo di paga entro la capienza del monte ritenute disponibile in ciascun periodo di paga stesso e, per la residua parte, utilizzando le ritenute dei periodi di paga successivi.
- qualora l'ammontare delle ritenute disponibili in ciascun periodo di paga non sia sufficiente a garantire la parte del credito spettante a ogni avente diritto, il sostituto d'imposta riconoscerà a ciascuno di essi il credito nella percentuale determinata dal rapporto tra il monte ritenute disponibile nel periodo di paga e l'ammontare complessivo della parte di credito da riconoscere nel medesimo periodo di paga (come per i crediti derivanti dall'assistenza fiscale);
- in occasione delle operazioni di conguaglio di fine anno o per cessazione del rapporto di lavoro i sostituti d'imposta sono tenuti a rideterminare l'importo del credito effettivamente spettante.
- se entro la fine del periodo d'imposta non è stato possibile attribuire interamente il credito spettante, il sostituto dà evidenza dell'importo residuo nella nuova CU, al fine di consentirne il recupero in sede di dichiarazione;
- Il credito spettante qualora non sia stato riconosciuto in tutto o in parte dai sostituti d'imposta è rideterminato in dichiarazione dei redditi.

L'attribuzione del credito va quindi effettuata per ogni periodo di paga, ragguagliando i relativi importi; ciò significa che, per ogni periodo di paga il sostituto deve:

- per tutti i soggetti a cui spettano le ulteriori detrazioni per figli a carico, verificare se a seguito dell'attribuzione di tale detrazione, l'IRPEF risulta ancora positiva;
- nel caso in cui l'IRPEF risulti = 0, determinare l'importo incapiente rispetto alla ulteriore detrazione mensile; tale ultimo importo costituisce il credito d'imposta da attribuire;
- attribuire tale credito d'imposta utilizzando il monte ritenute disponibile nel mese;
- in caso di in capienza, utilizzare il monte ritenute relativo ai mesi successivi; in tal caso occorre determinare la quota spettante per ciascun avente diritto in base al suddetto rapporto;
- in sede di conguaglio (fine anno o per cessazione), rideterminare l'importo effettivamente spettante.

In conclusione l'ulteriore detrazione di € 1.200 a prescindere che sia stata riconosciuta dal sostituto d'imposta in ciascun periodo di paga sia come detrazione pura sia sotto forma di credito d'imposta per la parte incapiente rispetto all'imposta lorda del mese, dovrà in sede di conguaglio fiscale dei redditi erogati nel **2014** (a fine anno o a fine rapporto) essere oggetto di riconsiderazione.

Esempi di calcolo delle detrazioni d'imposta per figli a carico

Esempio n. 1 – Casi di riconoscimento detrazioni per figli a carico

1° caso

2 figli a carico di un solo genitore per 12 mesi, di cui:

- n. 1 figlio > 3 anni: 950 euro;
- n. 1 figlio < 3 anni: 1.220 euro.

Detrazione spettante:

$$2.170 \times [(95.000 + 15.000) - RC] / [95.000 + 15.000]$$

2° caso

2 figli totalmente a carico di un solo genitore per 12 mesi, di cui:

- n. 1 figlio < 3 anni: 1.220
- n. 1 figlio portatore di handicap > 3 anni: 950 + 400 = 1.350

Detrazione spettante:

$$2.570 \times [(95.000 + 15.000) - RC] / [95.000 + 15.000]$$

3° caso

3 figli totalmente a carico di un solo genitore, di cui:

- n. 2 figli > 3 anni, per 12 mesi: 1.900
- n. 1 figlio portatore di handicap < 3 anni, a carico per 3 mesi: $1.620 / 12 \times 3 \text{ mesi} = 405$

Detrazione spettante:

$$2.305 \times [(95.000 + 30.000) - RC] / [95.000 + 30.000]$$

4° caso

4 figli totalmente a carico di un solo genitore, di cui:

- n. 3 figli > 3 anni. Il più grande si sposa il 16 giugno e passa a carico del coniuge
- n. 1 figlio < 3 anni, nato il 23 luglio.

Considerato che per i contribuenti con più di 3 figli a carico la detrazione è aumentata di 200 euro, si avrà:

- n. 2 figli > 3 anni a carico per 12 mesi: $(950 + 200 + 950 + 200) = 2.300$

- n. 1 figlio che si sposa il 16 giugno: $(950 + 200) / 12 \times 6 \text{ mesi} = 575$

- n. 1 figlio nato il 23 luglio: $(1.220 + 200) / 12 \times 6 = 710$

Detrazione spettante:

$$3.585 \times [(95.000 + 45.000) - RC] / [95.000 + 45.000]$$

In tale ipotesi spetta, altresì, l'ulteriore detrazione per famiglie numerose pari a € 1.200 effettive

Esempio n. 2 – Riconoscimento detrazioni per la nascita del 4° figlio nel corso dell'anno

Un lavoratore con 3 figli a carico (al 50%), di età superiore a 3 anni, al verificarsi della nascita di un 4° figlio (nel mese di luglio) avrà diritto, per ciascun figlio a carico, all'incremento della detrazione teorica base (950) di ulteriori 200 euro per tutti i figli, fermo restando che per il 4° figlio tale incremento va proporzionato ai mesi di spettanza:

$$(950 + 200) + (950 + 200) + (950 + 200) + [(1.220 + 200) / 12 \times 6] \times 50\% = 2.080$$

Il suddetto lavoratore avrà altresì diritto al verificarsi della nascita del 4° figlio all'ulteriore detrazione annua di € 1.200 rapportata al 50% = € 600

A decorrere dal mese in cui si verifica la nuova condizione, il sostituto d'imposta riconoscerà al lavoratore, in ciascun periodo di paga mensile l'importo teorico di € 173,33 $[1/12 \text{ di } 2.080]$ + l'importo effettivo di € 100,00 $[1/12 \text{ di } € 600]$.

La sistemazione dell'incremento teoricamente spettante anche per gli altri figli (€ 200 x n. 3 figli), relativamente ai mesi antecedenti (da gennaio a giugno) la nascita del 4° figlio, come pure il riconoscimento delle quote di ulteriore detrazione riferite ai mesi antecedenti la nascita del 4° figlio (6/12 di € 600) avverrà in occasione delle operazioni di conguaglio di fine anno.

Esempio n. 3 - Riconoscimento detrazioni per l'uscita dal nucleo, nel corso dell'anno, del 4° figlio a carico

Analogamente a quanto previsto nei casi di incremento del numero dei figli, la fuoriuscita dal nucleo di un contribuente con più di 3 figli a carico (ad es. al 50%) di un figlio (ad esempio, per matrimonio, decesso) non fa venir meno per gli altri 3 figli l'incremento teorico di 200 euro per l'intero anno, fermo restando che per il figlio per il quale è venuto a mancare il diritto alla detrazione, l'incremento va proporzionato ai mesi di spettanza.

Lavoratore con 4 figli a carico (età > 3 anni) che a decorrere dal mese di luglio, per matrimonio di un figlio, resta con tre figli a carico:

$$(950 + 200) + (950 + 200) + (950 + 200) + [(950 + 200) / 12 \times 7] \times 50\% = 2.060,42$$

L'ulteriore detrazione per famiglie numerose spettante pari a € 600 effettive (€ 1.200 rapportate al 50%) spetta in misura piena a prescindere dall'uscita dal nucleo del 4° figlio.

Esempio n. 4 - Mancanza dell'altro genitore - Calcolo della convenienza per il 1° figlio tra la detrazione per il coniuge e quella per il figlio a carico

Genitore con n. 3 figli di età > di 3 anni, a carico per l'intero anno.
 Il 1° figlio (il maggiore) è portatore di handicap.
 Assenza dell'altro genitore
 Reddito di € 30.000
 Verifica della convenienza:
 Calcolo detrazione per il 1° figlio:
 $(950 + 400) \times [(95.000 + 30.000) - 30.000] / (95.000 + 30.000) =$
 $1.350 \times 0,76 = € 1.026$
 Calcolo detrazione per il coniuge:
 fascia di reddito compresa tra 15.000,01 e 40.000 = € 690
 detrazione aggiuntiva per fascia di reddito tra 29.200,01 e 34.700: € 20
 $690 + 20 = € 710$
 Il genitore può usufruire per il 1° figlio della più conveniente detrazione di 1.026 (detrazione per figlio)
 Detrazione spettante per gli altri 2 figli:
 $(950 \times 2) \times [(95.000 + 30.000) - 30.000] / (95.000 + 30.000) =$
 $1.900 \times 0,76 = 1.444$

Esempio n. 5 - Mancanza dell'altro genitore - Calcolo convenienza detrazione per il coniuge in luogo di quella per il 1° figlio a carico

Genitore con n. 3 figli di età > di 3 anni, a carico per l'intero anno.
 Assenza dell'altro genitore
 Reddito di 30.000 euro
 Verifica della convenienza:
 Calcolo detrazione per il 1° figlio:
 $950 \times [(95.000 + 30.000) - 30.000] / (95.000 + 30.000) =$
 $950 \times [125.000 - 30.000] / 125.000 =$
 $950 \times 95.000 / 125.000 =$
 $950 \times 0,76 = 722$
 Calcolo detrazione per il coniuge:
 fascia di reddito compresa tra 15.000,01 e 40.000: 690
 detrazione aggiuntiva per fascia di reddito tra 29.200,01 e 34.700: 20
 $690 + 20 = 710$
 Il genitore può usufruire per il 1° figlio della più conveniente detrazione di 722 (detrazione per figlio)
 Detrazione spettante per gli altri 2 figli:
 $(950 \times 2) \times [(95.000 + 30.000) - 30.000] / (95.000 + 30.000) =$
 $1.900 \times [125.000 - 30.000] / 125.000 =$
 $1.900 \times 95.000 / 125.000 =$
 $1.900 \times 0,76 = 1.444$

Esempio n. 6 - Nucleo con 4 figli a carico con attribuzione delle detrazioni ordinarie al genitore con reddito più alto

Due genitori con 4 figli (tutti maggiori di 3 anni) e con redditi rispettivamente pari a € 30.000 e € 100.000, la detrazione ordinaria viene attribuita, su richiesta dell'interessato, al 100% al genitore con reddito più alto.
 Detrazione teorica = € 4.600
 Ulteriore detrazione = € 1.200
 Genitore 1 (reddito € 30.000)
 $(€ 140.000 - € 30.000) / € 140.000 = 0,7857$
 La detrazione ordinaria è teoricamente attribuibile, pertanto ha diritto al riconoscimento dell'ulteriore detrazione:
 $€ 1.200 \times 50\% = € 600$
 Genitore 2 (reddito € 100.000)
 Detrazione ordinaria:
 $€ 4.600 \times (€ 140.000 - € 100.000) / € 140.000 = € 1.314,22$
 Ulteriore detrazione:
 $€ 1.200 \times 50\% = € 600$

Esempio n. 7 - Nucleo con 4 figli a carico con attribuzione delle detrazioni al 50% tra i genitori

Due genitori con 4 figli (tutti maggiori di 3 anni) e con redditi pari rispettivamente a € 30.000 e € 150.000, la detrazione viene attribuita in egual misura al 50%.

Detrazione teorica = € 4.600

Ulteriore detrazione = € 1.200

Genitore 1 (reddito € 30.000)

Detrazione ordinaria:

$$€ 4.600 * 50\% * \frac{(€ 140.000 - € 30.000)}{€ 140.000} = € 2.300 * 0,7857 = € 1.807,11$$

Ulteriore detrazione

$$€ 1.200 * 50\% = € 600$$

Genitore 2 (reddito € 150.000)

Detrazione ordinaria:

$$€ 4.600 * 50\% * \frac{(€ 140.000 - € 150.000)}{€ 140.000} = € 2.300 * 0 = 0$$

In tal caso anche l'ulteriore detrazione non spetta.

Esempio n. 8 – Attribuzione nel mese del credito d'imposta per famiglie numerose

Il dipendente Rossi presenta al proprio datore di lavoro ALFA SPA, il modello D23 che attesta la presenza di 4 figli a carico e l'assenza di ulteriori redditi rispetto a quelli erogati dalla ALFA SPA e da quelli della propria abitazione e della relativa pertinenza.

Nel mese di marzo, si verifica la seguente situazione (ovviamente gli importi delle imposte e delle detrazioni per semplicità vengono ipotizzati con importi arrotondati):

Reddito imponibile	€ 2.000
IRPEF lorda	€ 500
Detrazioni per lavoro dipendente	€ 300
Detrazione per figli a carico "ordinarie"	€ 150
Ulteriore detrazione per 4 figli	€ 100
Imposta netta	€ 0
Credito d'imposta spettante marzo	€ 50

Ipotizzando che per il mese di marzo il sostituto abbia a disposizione un monte ritenute pari a € 2.000 e debba erogare complessivamente crediti d'imposta per ulteriore detrazione pari a € 50, il sostituto procede all'attribuzione di tale credito nel medesimo periodo di paga.

A fine anno (**conguaglio**), si verifica la seguente situazione:

IRPEF dovuta, al netto della detrazione per lavoro dipendente e della detrazione ordinaria per figli a carico	€ 500
Ulteriore detrazione spettante per carichi di famiglia	€ 1.200
Credito d'imposta spettante	€ 700
Credito d'imposta già erogato in corso d'anno	€ 600
Credito d'imposta da erogare a conguaglio	€ 100

Ipotizzando che per il mese di dicembre il sostituto abbia a disposizione un monte ritenute pari a € 2.000 e debba erogare complessivamente crediti d'imposta per ulteriore detrazione pari a € 100, il sostituto procede all'attribuzione di tale credito nel medesimo periodo di paga.

Esempio n. 9 – Differimento al mese successivo dell'attribuzione del credito d'imposta per famiglie numerose

Il dipendente Rossi presenta al proprio datore di lavoro ALFA SPA, il modello D23 che attesta la presenza di 4 figli a carico e l'assenza di ulteriori redditi rispetto a quelli erogati dalla ALFA SPA e da quelli della propria abitazione e della relativa pertinenza.

Nel mese di marzo, si verifica la seguente situazione (ovviamente gli importi delle imposte e delle detrazioni per semplicità vengono ipotizzati con importi arrotondati):

Reddito imponibile	€ 2.000
IRPEF lorda	€ 500
Detrazioni per lavoro dipendente	€ 300

Detrazione per figli a carico "ordinarie"	€ 150
Ulteriore detrazione per 4 figli	€ 100
Imposta netta	€ 0

Credito d'imposta spettante marzo € 50

Si ipotizza che per il mese di marzo il sostituto abbia esaurito il monte ritenute disponibile; il sostituto rimanda l'attribuzione di tale credito al periodo di paga successivo.

Nel mese di aprile, si verifica la seguente situazione:

Reddito imponibile	€ 2.000
IRPEF lorda	€ 500
Detrazioni per lavoro dipendente	€ 300
Detrazione per figli a carico "ordinarie"	€ 150
Ulteriore detrazione per 4 figli	€ 100
Imposta netta	€ 0
Credito d'imposta spettante aprile	€ 50
Credito d'imposta spettante marzo	€ 50

Si ipotizza che per il mese di aprile il sostituto abbia a disposizione un monte ritenute pari a € 1.000; il sostituto procede all'attribuzione del credito complessivo di € 100 nel medesimo periodo di paga.

La detrazione per altri familiari a carico

Per quanto concerne la detrazione per altri familiari a carico indicati nell'art. 433¹³ del codice civile, il testo dell'art. 12 comma 1 lettera d) del Tuir prevede l'attribuzione per ogni altra persona a carico di un importo teorico pari a 750 euro all'anno da ripartire pro quota tra coloro che hanno diritto alla detrazione il cui ammontare effettivo, nell'ipotesi di nucleo con altro familiare a carico è funzione del seguente calcolo:

$$750 \times [(80.000 - \text{Reddito complessivo}) / 80.000]$$

Se il risultato che scaturisce dal suddetto rapporto è:

- pari o minore di 0 (in ipotesi di reddito pari o maggiore di 80.000) la detrazione non compete;
- uguale a 1 (in ipotesi di reddito pari a 0), la detrazione non compete;
- compreso tra 0 e 1 (in ipotesi di reddito maggiore di 0 ma inferiore a 80.000 euro) lo stesso si assume nelle prime quattro cifre decimali. In tale ultima ipotesi, quindi, l'importo teorico della detrazione (750) va moltiplicato per il coefficiente che risulta dall'esecuzione del rapporto.

Condizioni di spettanza della detrazione per altri familiari a carico

Ai sensi dell'art. 12 c. 2 l'altro familiare per essere considerato a carico del contribuente non deve possedere un reddito complessivo superiore al limite annuo di euro 2.840,51 al lordo degli oneri deducibili.

E' previsto il requisito della convivenza con il contribuente oppure il percepimento di assegni alimentari non risultanti da provvedimenti dell'Autorità giudiziaria.

¹³I genitori e, in loro mancanza, gli ascendenti prossimi, anche naturali; gli adottanti; i generi e le nuore; il suocero e la suocera; i fratelli e le sorelle germani o unilaterali, con precedenza dei germani sugli unilaterali.

Le detrazioni per redditi di lavoro dipendente e assimilati

Alle detrazioni per carichi di famiglia si aggiungono le detrazioni spettanti al contribuente in funzione della tipologia di reddito che compongono il suo reddito complessivo. Ai sensi del nuovo art. 13 del Tuir, comma 1, se alla formazione complessivo concorrono redditi di lavoro dipendente e taluni redditi assimilati al lavoro dipendente [redditi di cui all'art. 50 del TUIR comma 1, lettere a), b), c), c-bis) d), h-bis) l)] al contribuente spettano, **rapportate al periodo di lavoro nell'anno** e graduate in relazione all'ammontare del reddito le seguenti detrazioni d'imposta:

Fasce di reddito (euro)	Importo della detrazione (euro)
Fino a 8.000	1.880¹⁴
Da 8.000,01 a 28.000	978 + [902 x (28.000 – reddito) / 20.000]
Da 28.000,01 a 55.000	978 + [(55.000 – reddito) / 27.000]
Oltre 55.000	0

Quanto al calcolo del periodo di lavoro nell'anno la circolare dell'Agenzia delle Entrate n. 15/E confermando le precedenti indicazioni fornite con circ. 326/97 e n. 3/98 spiega che:

- i giorni per i quali spetta la detrazione sono quelli che hanno dato diritto alla retribuzione che è stata assoggetta a ritenuta;
- l'anno deve essere sempre considerato di 365 giorni anche quando è bisestile (come è stato ad esempio il 2012);
- i giorni presenti in periodi di lavoro contemporanei vanno conteggiati una sola volta.

Circa i valori da rapportare al periodo di lavoro nell'anno ¹⁵ ai fini della determinazione della detrazione effettivamente spettante occorre osservare che:

- per i contribuenti percettori di reddito fino a 8.000 euro trattasi del valore pari a 1.880;
- per i contribuenti percettori di un reddito da 8.000,01 a 28.000, dei valori pari a 978 e 902 euro;
- infine, per i contribuenti percettori di un reddito da 28.000,01 a 55.000 euro del valore pari a 978 euro.

Esempio

Per un contribuente percettore di un reddito pari a 10.000 euro che **nell'anno d'imposta 2014** abbia intrattenuto un rapporto di lavoro dal 1 marzo al 31 dicembre, per il calcolo della detrazione effettivamente spettante si dovrà procedere nel seguente modo:

$$(978/365 \times 306) + [(902/365 \times 306) \times [(28.000 - 10.000) / 20.000]] =$$

$$819,91 + [756,20 \times 0,9000]$$

$$819,91 + 680,58 = 1.500,49$$

Detrazione per la prima fascia reddituale

La norma prevede che se il reddito complessivo non supera 8.000 euro spetta una detrazione pari a **1.880 euro**.

Tale detrazione non può comunque mai essere inferiore a:

- **690 euro**, in caso di rapporto di lavoro a tempo indeterminato (di durata inferiore all'anno, come nel caso di inizio o cessazione del rapporto in corso d'anno)
- **1.380 euro**, in caso di rapporto di lavoro a tempo determinato.

La finalità di questa agevolazione risiede nella volontà di garantire, in analogia con quanto si verificava in applicazione della c.d. "No tax area", un'area di esenzione dall'imposizione fiscale per i redditi minimi derivanti da rapporti di lavoro inferiori all'anno.

Ragguaglio al periodo di spettanza delle detrazioni minime di € 690 e € 1.380

Il sostituto d'imposta è tenuto, ai sensi di quanto previsto dall'articolo 23, comma 2, lettera a) del DPR 600/73, a rapportare l'importo della detrazione spettante al periodo di paga e ai sensi del successivo comma 3 a determinare, in sede di conguaglio, l'ammontare spettante.

In proposito tanto la circolare n. 15/E dell'Agenzia delle Entrate (paragrafo 2.3 rapporti di lavoro inferiori all'anno) del 16 Marzo 2007, quanto più recentemente le istruzioni allegate alla certificazione modello CUD, precisano che laddove il rapporto di lavoro risulti, per effetto di contratti **a tempo determinato o di contratti a tempo indeterminato in ipotesi di assunzione e/o cessazione nel corso dell'anno, di durata inferiore all'anno**, il sostituto è tenuto a operare il ragguaglio al periodo di spettanza nell'anno della detrazione di cui

¹⁴Se il numero dei giorni di lavoro nell'anno è tale da determinare una detrazione effettivamente spettante inferiore a 690 euro è riconosciuta comunque, una detrazione di importo pari a 690 euro.

Per rapporti di lavoro a tempo determinato, l'ammontare della detrazione effettivamente spettante non può essere inferiore a 1.380 euro.

¹⁵ In caso di anno bisestile, l'anno deve essere considerato sempre come composto da 365 giorni.

trattasi **anche** con riferimento alle previste misure minime ovvero 690 euro per i rapporti di lavoro a tempo indeterminato e 1.380 euro per i rapporti di lavoro a tempo determinato a meno che non vi sia una esplicita richiesta del lavoratore per l'attribuzione integrale di dette misure minime. Una precisazione quest'ultima che se correttamente interpretata obbligherebbe il sostituto d'imposta, in ipotesi di rapporto di lavoro di durata inferiore all'anno,

- dapprima a ragguagliare al periodo di lavoro nell'anno la detrazione base ovvero 1.880,00 euro
- e solo successivamente, ove il risultato del predetto ragguaglio dovesse rilasciare un valore inferiore a 690,00 euro in caso di rapporti di lavoro a tempo indeterminato ovvero inferiore a 1.380,00 euro in caso di rapporti di lavoro a tempo determinato, a ragguagliare l'importo delle predette detrazioni minime sempre al periodo di lavoro.

Attribuzione della detrazione in sede di conguaglio di fine anno o di fine rapporto

In sede di conguaglio di fine anno o di fine rapporto appare opportuno, alla luce delle indicazioni fornite dalla circolare dell'Agenzia delle Entrate n. 15/E del 16 Marzo 2007, distinguere l'ipotesi in cui il lavoratore risulti in forza per l'intero anno d'imposta da quella nella quale il dipendente risulti, invece, occupato, per effetto di assunzione e/o cessazione nel corso dell'anno, soltanto per una parte dell'anno d'imposta.

Lavoratore in forza per l'intero periodo d'imposta con reddito complessivo non superiore a 8 mila euro	
Assunto a tempo indeterminato	(1.880 / 365 x n. giorni di spettanza nell'anno) dove <ul style="list-style-type: none"> • in caso di risultato superiore a 690 si assumerà l'importo scaturente dall'applicazione di (1.880 / 365 x n. giorni di spettanza nell'anno) • mentre in caso di risultato pari o inferiore a 690 si assumerà l'importo di 690 euro
Assunto a tempo determinato	(1.880 / 365 x n. giorni di spettanza nell'anno) dove <ul style="list-style-type: none"> • in caso di risultato superiore a 1.380 si assumerà l'importo scaturente dall'applicazione di (1.880 / 365 x n. giorni di spettanza nell'anno) • mentre in caso di risultato pari o inferiore a 1.380 si assumerà l'importo di 1.380 euro

Esempio: Lavoratore con un reddito di lavoro dipendente pari 7 mila euro originato da un rapporto di lavoro a tempo indeterminato in forza **per l'intero anno 2014** e in aspettativa senza retribuzione da Gennaio a Settembre **2014**. In tal caso, il sostituto accertando il diritto ad una detrazione inferiore a 690 euro ($1.880 / 365 \times 92 = 473,86$) attribuirà, in sede di conguaglio, una detrazione pari a 690 euro;

Esempio: Lavoratore con un reddito di lavoro dipendente pari 7 mila euro originato da un rapporto di lavoro a tempo determinato in forza per l'intero anno **2014** e in aspettativa senza retribuzione da Gennaio a Settembre **2014**. In tal caso, il sostituto accertando il diritto ad una detrazione inferiore a 1.380 euro ($1.880 / 365 \times 92 = 473,86$) attribuirà, in sede di conguaglio, una detrazione pari a 1.380 euro.

Lavoratore in forza per una parte del periodo d'imposta con reddito complessivo non superiore a 8 mila euro (assunzione e/o cessazione nel corso dell'anno)	
Assunto a tempo indeterminato	(1.880 / 365 x n. giorni di spettanza nell'anno) dove <ul style="list-style-type: none"> • in caso di risultato superiore a 690, si assumerà l'importo scaturente dall'applicazione di (1.880 / 365 x n. giorni di spettanza nell'anno) • mentre in caso di risultato pari o inferiore a 690 si assumerà l'importo scaturente dall'applicazione di (690 / 365 x n. giorni di spettanza nell'anno) ovvero 690 in caso di espressa richiesta in sede di conguaglio da parte del sostituto
Assunto a tempo determinato	(1.880 / 365 x n. giorni di spettanza nell'anno) dove <ul style="list-style-type: none"> • in caso di risultato superiore a 1.380, si assumerà l'importo scaturente dall'applicazione di (1.880 / 365 x n. giorni di spettanza nell'anno) • mentre in caso di risultato pari o inferiore a 1.380 si assumerà l'importo scaturente dall'applicazione di (1.380 / 365 x n. giorni di spettanza nell'anno) ovvero 1.380 euro in caso di espressa richiesta in sede di conguaglio da parte del sostituto

Esempio: Lavoratore con un reddito di lavoro dipendente pari 7 mila euro originato da un rapporto di lavoro a tempo indeterminato assunto **in data 1° Ottobre 2014** e non richiedente l'integrale attribuzione della detrazione minima. In tal caso, il sostituto, in sede di conguaglio, verificato che il ragguaglio della detrazione base al periodo di lavoro rilascia un importo inferiore a quello della detrazione minima (infatti, $1.880 / 365 \times 92 = 473,86 < 690$), attribuirà, per effetto del ragguaglio al periodo di lavoro della detrazione minima, una detrazione pari a 173,92 ($690 / 365 \times 92 = 173,92$).

Esempio: Lavoratore con un reddito di lavoro dipendente pari 7 mila euro originato da un rapporto di lavoro a tempo determinato assunto **in data 1° Ottobre 2014** e non richiedente l'integrale attribuzione della detrazione minima. In tal caso, il sostituto, in sede di conguaglio, verificato che il ragguaglio della detrazione base al periodo di lavoro rilascia un importo inferiore a quello della detrazione minima (infatti, $1.880 / 365 \times 92 = 473,86 < 1.380$) attribuirà, per effetto del ragguaglio al periodo di lavoro della detrazione minima, una detrazione pari a 347,84 ($1.380 / 365 \times 92 = 347,84$).

Esempio: Lavoratore con un reddito di lavoro dipendente pari 7 mila euro originato da un rapporto di lavoro a tempo indeterminato assunto **in data 2 Agosto 2014** e non richiedente l'integrale attribuzione della detrazione minima. In tal caso, il sostituto, in sede di conguaglio, verificato che il ragguaglio della detrazione base al periodo di lavoro rilascia un importo superiore a quello della detrazione minima (infatti, $1.880 / 365 \times 152 = 782,90 > 690$), attribuirà una detrazione pari a 782,90.

Detrazione per la seconda fascia reddituale

La detrazione spettante sul reddito complessivo compreso tra 8.000,01 e 28.000 euro si ottiene **sommando** all'importo teorico di **978,00** il risultato che scaturisce dalla seguente formula matematica: $902 \times (28.000 - \text{reddito}) / 20.000$

In pratica, la detrazione base di **978,00** può essere incrementata di un ulteriore quota il cui importo varia in relazione al reddito. L'incremento oscilla tra 902 euro (in ipotesi di reddito pari a 8.000,01) e 0 (in ipotesi di reddito pari a 28.000)

Gli importi di 978,00 e di 902,00 devono essere ragguagliati al periodo di lavoro nell'anno. Tale ragguaglio può essere eseguito anche sul risultato finale della formula, dal momento che si perviene allo stesso risultato.

Esempio

Reddito di lavoro dipendente per 100 gg, dal 1° gennaio al 10 aprile **2014**, pari a 14.000 euro

Detrazione spettante: $(978/365 \times 100) + [(902/365 \times 100) \times (28.000 - 14.000) / 20.000]$

$267,95 + [247,12 \times 0,7000]$

$267,95 + 172,98 = 440,93$

oppure:

$978 + [902 \times (28.000 - 14.000) / 20.000 =$

$978 + [902 \times 0,7000] =$

$978 + 631,40 = 1.609,40$

$1.609,40 / 365 \times 100 = 440,93$

Detrazione per la terza fascia reddituale

La detrazione spettante sul reddito complessivo compreso tra 28.000,01 e 55.000 euro si ottiene **moltiplicando** l'importo teorico di **978** per il risultato che scaturisce dal rapporto matematico : $(55.000 - \text{reddito}) / 27.000$.

Questo meccanismo consente di determinare importi di detrazione decrescenti al crescere del reddito complessivo fino ad annullarsi del tutto se il reddito complessivo supera 55.000 euro.

Se il risultato del rapporto risulta:

- pari a 0 (in ipotesi di reddito pari a 55.000 euro) la detrazione non compete;
- pari a 1 (in ipotesi di reddito pari a 28.000,01 euro) la detrazione è pari a **978**
- maggiore di 0 e minore di 1, lo stesso si assume nelle prime 4 cifre decimali.

L'importo di 978 deve essere rapportato al periodo di lavoro nell'anno

La detrazione per contratti di locazione

Al sostituto d'imposta può spettare in presenza delle condizioni previste, di gestire le detrazioni sugli affitti (art. 16 Tuir).

Generalità

L'articolo 16 del TUIR, recentemente modificato dalla L. 244/2007 con decorrenza dal periodo d'imposta 2007, prevede l'attribuzione di ben 4 tipi di detrazioni per canoni di locazione :

- Generica, per tutti i contratti di locazione
- Specifica per i contratti di locazione c.d. convenzionati
- Specifica per i contratti di dipendenti trasferiti
- Specifica per contratti di locazione giovani 20-30 anni

Il sostituto deve attribuire la detrazione e la quota eccedente l'imposta netta (imposta lorda diminuita solo delle detrazioni di cui all'art. 12 (detrazioni per carichi di famiglia), 13 (altre detrazioni) e per oneri detraibili, in sede di conguaglio di fine anno o di fine rapporto, nei limiti del monte ritenute disponibili nel mese interessato dal conguaglio.

Deve essere indicato nel CUD (presto sostituito dal CU) l'importo non attribuito all'avente diritto per consentirne il recupero in sede di dichiarazione dei redditi. Appare evidente che la richiesta non può avvenire all'inizio dell'anno contemporaneamente con la richiesta delle altre detrazioni tramite il modello D23.

Detrazione generica per tutti i contratti di locazione

TUIR, art. 16 comma 01

“Ai soggetti titolari di contratti di locazione di unità immobiliari adibite ad abitazione principale, stipulati o rinnovati ai sensi della legge 9 dicembre 1998, n. 431, spetta una detrazione complessivamente pari a:

a) euro 300, se il reddito complessivo non supera euro 15.493,71

b) euro 150, se il reddito complessivo supera euro 15.493,71 ma non euro 30.987,41”

Tale detrazione interessa genericamente i contribuenti che hanno stipulato o rinnovato ai sensi della L. n. 431 del 1998 contratti di locazione di immobili utilizzati come abitazione principale.

Detrazione specifica per i contratti di locazione c.d. convenzionati

TUIR, art. 16 comma 1

“Ai soggetti titolari di contratti di locazione di unità immobiliari adibite ad abitazione principale degli stessi, stipulati o rinnovati a norma degli articoli 2, comma 3, e 4, commi 2 e 3, della legge 9 dicembre 1998, n. 431, spetta una detrazione complessivamente pari a:

a) lire 960.000 (n.d.r., euro 495,80), se il reddito complessivo non supera lire 30.000.000 (n.d.r., euro 15.493,71);

b) lire 480.000 (n.d.r., euro 247,90), se il reddito complessivo supera lire 30.000.000 (n.d.r., euro 15.493,71) ma non lire 60.000.000 (n.d.r., euro 30.987,41)”

Tale detrazione spetta ai contribuenti intestatari di contratti di locazione di immobili utilizzati come abitazione principale a condizione che il contratto di locazione sia stato stipulato o rinnovato secondo quanto disposto dall'art. 2, c. 3, e dell'art. 4, commi 2 e 3, della L. n. 431 del 1998 (c.d. contratti convenzionali); contratti stipulati a seguito degli accordi a livello locale tra associazioni dei conduttori e dei proprietari più rappresentative (in mancanza di tali accordi a livello locale, l'agevolazione spetta ugualmente qualora i contratti rispettino le condizioni fissate da appositi decreti). In nessun caso la detrazione spetta per i contratti di locazione intervenuti tra enti pubblici e contraenti privati (ad esempio i contribuenti titolari di contratti di locazione stipulati con gli Istituti case popolari non possono beneficiare della detrazione).

Detrazione specifica per i contratti di dipendenti trasferiti

TUIR, art. 16 comma 1-bis

“Ai lavoratori dipendenti che hanno trasferito o trasferiscono la propria residenza nel comune di lavoro o in uno di quelli limitrofi nei tre anni antecedenti quello di richiesta della detrazione, e siano titolari di contratti di locazione di unità immobiliari adibite ad abitazione principale degli stessi e situate nel nuovo comune di residenza, a non meno di 100 chilometri di distanza dal precedente e comunque al di fuori della propria regione, spetta una detrazione, per i primi tre anni complessivamente pari a:

- a) lire 1.920.000 (n.d.r., euro 991,60), se il reddito complessivo non supera lire 30 milioni (n.d.r., euro 15.493,71);*
- b) lire 960.000 (n.d.r., euro 495,80), se il reddito complessivo supera lire 30 milioni (n.d.r., euro 15.493,71) ma non lire 60 milioni (n.d.r., euro 30.987,41”.*

Tale detrazione spetta ai lavoratori dipendenti che hanno trasferito la propria residenza nel comune di lavoro o in un comune limitrofo nei tre anni antecedenti a quello di richiesta della detrazione e siano titolari di qualunque tipo di contratto di locazione di unità immobiliari adibite ad abitazione principale degli stessi e situate nel nuovo comune di residenza, a non meno di 100 Km di distanza dal precedente e in ogni caso al di fuori della propria regione. Tale detrazione spetta solo per i primi tre anni dal trasferimento della residenza. Ad esempio, un contribuente che ha trasferito la propria residenza nel mese di ottobre 2014, potrà beneficiare della detrazione per gli anni d'imposta 2014, 2015 e 2016. La detrazione spetta esclusivamente ai lavoratori dipendenti anche se la variazione di residenza è la conseguenza di un contratto di lavoro appena stipulato. Sono esclusi i percettori di redditi assimilati a quelli di lavoro dipendente. Qualora, nel corso del periodo di spettanza della detrazione, il contribuente cessa di essere lavoratore dipendente, perde il diritto alla detrazione a partire dal periodo d'imposta successivo a quello nel quale non sussiste più tale qualifica.

Detrazione specifica per contratti di locazione giovani 20-30 anni

TUIR, art. 16 comma 1-ter

“Ai giovani di età compresa fra i 20 e i 30 anni, che stipulano un contratto di locazione ai sensi della legge 9 dicembre 1998, n. 431, per l'unità immobiliare da destinare a propria abitazione principale, sempre che la stessa sia diversa dall'abitazione principale dei genitori o di coloro cui sono affidati dagli organi competenti ai sensi di legge, spetta per i primi tre anni la detrazione di cui al comma 1-bis, lettera a), alle condizioni ivi previste”.

Tale detrazione è stata introdotta dalla L. 244/2007 con decorrenza 2007 ed interessa i giovani di età compresa fra i 20 ed i 30 anni che hanno stipulato un contratto di locazione ai sensi della legge 9 dicembre 1998, n. 431, per l'unità immobiliare da destinare a propria abitazione principale.

A tal fine è necessario che l'unità immobiliare sia diversa da quella destinata ad abitazione principale dei genitori o di coloro cui sono affidati dagli organi competenti ai sensi di legge.

Tale detrazione d'imposta spetta per i primi tre anni dalla stipula del contratto (pertanto, se il contratto è stato stipulato ad esempio nell'anno 2014, potrà essere fruita oltre che per l'anno 2014 anche per gli anni 2015 e 2016).

Modalità di attribuzione e cumulabilità

I successivi commi del predetto art. 16 del TUIR, disciplinano le modalità applicative.

In particolare:

- le detrazioni di cui ai commi da 01 a 1-ter, da ripartire tra gli aventi diritto, non sono tra loro cumulabili e il contribuente ha diritto, a sua scelta, di fruire della detrazione più favorevole in sede di determinazione di reddito di lavoro dipendente e assimilati.
- le detrazioni di cui ai commi da 01 a 1-ter sono rapportate al periodo dell'anno durante il quale l'unità immobiliare locata è adibita ad abitazione principale; per abitazione principale si intende quella nella quale il soggetto titolare del contratto di locazione o i suoi familiari dimorano abitualmente.

Il contribuente può beneficiare di più detrazioni, trovandosi in una delle previste situazioni per una parte dell'anno e in una delle altre situazioni per la restante parte dell'anno. In tale caso il numero complessivo dei giorni per i quali spettano le detrazioni non può essere superiore a 365 giorni.

Credito d'imposta per “incapienti”

Ai sensi del comma 1-sexies dell'art. 16, qualora la detrazione spettante sia di ammontare superiore all'imposta lorda diminuita, nell'ordine, delle detrazioni di cui agli articoli 12 e 13, è riconosciuto un ammontare pari alla quota di detrazione che non ha trovato capienza nella predetta imposta.

Le modalità per l'attribuzione del predetto ammontare sono state stabilite con decreto 11 febbraio 2008.

Le scadenze

La disposizione oggetto di commento così come modificata dalla L. 244/2007, è entrata in vigore a decorrere dal periodo d'imposta 2007. Per l'attribuzione del predetto credito d'imposta relativo **all'anno 2014** è previsto l'intervento dei sostituti d'imposta a decorrere dall'effettuazione delle operazioni di conguaglio (anche in corso d'anno per la cessazione del rapporto di lavoro), relative ai redditi 2014.

Attribuzione del credito da parte dei sostituti

Il Decreto del Ministro dell'economia e delle finanze 11 febbraio 2008 stabilisce le modalità di erogazione del credito di cui all'art. 16 del Tuir che non trova capienza nell'imposta lorda diminuita delle detrazioni di cui agli artt. 12 e 13 del Tuir

L'art. 1 del predetto provvedimento stabilisce che ai soggetti che percepiscono redditi di cui agli articoli 49 e 50 del TUIR (ossia genericamente tutti i redditi di lavoro dipendente, pensione, nonché i redditi assimilati a quelli di lavoro dipendente), sono attribuite le somme previste dall'art. 16 del TUIR (detrazione + credito d'imposta per incapienti)

Limiti e condizioni

Ai soggetti che percepiscono redditi di cui agli artt. 49 e 50 le detrazioni per canoni di locazione sono attribuite:

- **dai sostituti d'imposta ex artt. 23 e 29 del TUIR**

Genericamente tutti i sostituti d'imposta tenuti all'effettuazione delle ritenute con riferimento di redditi di lavoro dipendente, incluso lo Stato.

- **a seguito di richiesta da parte dell'avente diritto**

A tale fine il provvedimento stabilisce che la detrazione di cui all'articolo 16 del TUIR è attribuita sulla base della dichiarazione/richiesta presentata dall'avente diritto nella quale sono indicati:

- a) gli estremi di registrazione del contratto di locazione (data, numero di registrazione e codice identificativo dell'Ufficio delle Entrate, o dell'ex Ufficio del Registro, riportato sul Modello di versamento F23 con il quale è stata pagata l'imposta di registro).
- b) i requisiti richiesti dal medesimo articolo 16. Va valutata la modalità di esposizione anche se si ritiene sufficiente richiamare le condizioni principali delle norme in oggetto;
- c) il numero dei mesi per i quali l'immobile oggetto del contratto di locazione è adibito ad abitazione principale; si ritiene valido anche il criterio dei giorni utilizzato per le dichiarazioni dei redditi;
- d) l'attestazione dell'assenza di redditi ulteriori rispetto a quelli erogati dal sostituto d'imposta di cui agli articoli 49 e 50 del citato TUIR.

- **in sede di effettuazione delle operazioni di conguaglio**

A seguito di richiesta il riconoscimento delle detrazioni e dell'eventuale credito d'imposta per gli incapienti, deve pertanto avvenire esclusivamente in sede di conguaglio (in corso d'anno o a fine anno) e non nei singoli periodi di paga.

Modalità di recupero delle detrazioni

Il comma 2 dell'articolo 1 del provvedimento ministeriale stabilisce che, ai fini del riconoscimento dell'importo della detrazione di cui all'articolo 16, comma 1- sexies, del TUIR, i sostituti d'imposta utilizzano, fino a capienza, l'ammontare complessivo delle ritenute disponibile nel periodo di paga nel quale sono effettuate le operazioni di conguaglio, indicando nella certificazione unica dei redditi di lavoro dipendente e assimilati (CUD; a breve CU) l'importo non attribuito all'avente diritto per insufficienza dell'ammontare complessivo delle ritenute per consentirne il recupero in sede di dichiarazione dei redditi.

Stante il tenore letterale di tale disposizione:

- tale procedura si rende applicabile esclusivamente con riferimento all'eventuale credito d'imposta per gli incapienti (comma 1 – sexies); per la detrazione "ordinaria", si applicano pertanto le normali modalità di attribuzione entro l'ammontare dell'imposta lorda del percipiente;
- qualora il monte ritenute disponibile nel mese di effettuazione delle operazioni di conguaglio non fosse disponibile, non è previsto alcun rimando ai mesi successivi, ma l'indicazione dell'importo non attribuito nel modello CUD, per consentirne il recupero in sede di dichiarazione dei redditi;
- nella relazione illustrativa al provvedimento si afferma che, in presenza di una pluralità di aventi diritto, il sostituto d'imposta riconosce a ciascuno di essi l'incapienza nella percentuale determinata dal rapporto tra il monte ritenute disponibile nel periodo di paga nel quale è effettuato il conguaglio e l'ammontare complessivo dell'incapienza da riconoscere a tutti gli aventi diritto; anche in tal caso gli importi non attribuiti devono essere evidenziati nel modello CUD.

Determinazione della detrazione

Per la determinazione della detrazione, occorre fare riferimento agli scaglioni sopra citati; in relazione a tale calcolo si osserva che ai fini dell'individuazione dello scaglione occorre fare riferimento al reddito complessivo così come determinato in sede di conguaglio. In tale ambito assumono rilievo anche gli oneri deducibili ex art. 51, comma 1, lett. h), quali ad esempio le somme versate ai fondi previdenza.

Determinazione del credito d'imposta per incapienti

Per espressa previsione legislativa l'ammontare del credito d'imposta ex art. 16, comma 1 –sexies del TUIR, è pari all'eventuale importo positivo che scaturisce dalla seguente differenza:

Detrazione complessivamente spettante ex art. 16 (meno) (IRPEF lorda – detrazioni ex artt. 12 e 13 del TUIR)

Con riferimento alle detrazioni ex art. 12 e 13 del TUIR, evidentemente ci si riferisce a tutte le detrazioni per carichi di famiglia (coniuge, figli ed altri familiari a carico), e per redditi di lavoro dipendente (o pensione), effettivamente spettanti. Tali importi in sostanza sono quelli che scaturiscono al momento dell'effettuazione delle operazioni di conguaglio sulla base dei dati reddituali disponibili in tale circostanza. Qualche perplessità si esprime riguardo alla determinazione di tale credito d'imposta, in presenza di eventuali altre detrazioni (ad es. detrazioni ex art 15 del TUIR). Stante il tenore letterale della disposizione, sembra infatti che, il credito d'imposta spetti sulla base della predetta differenza, indipendentemente dalla presenza di eventuali altre detrazioni.

Esempio

Si ipotizzi un soggetto con imposta lorda pari a € 230 e le seguenti detrazioni:	
detrazione per oneri ex art. 15	€ 165
detrazioni per figli	€ 100
detrazione per canoni locazione	€ 992
Posto che le detrazione per oneri è irrilevante, il credito d'imposta spettante è pari a:	
detrazione spettante	€ 992
(meno)	
IRPEF lorda – detrazioni artt. 12 e 13	€ 130
Credito spettante	€ 862

Attribuzione delle detrazioni d'imposta da parte del sostituto d'imposta

Il sostituto d'imposta è tenuto a riconoscere, fin dal primo periodo di paga, con esclusione delle mensilità aggiuntive e degli emolumenti arretrati:

- le detrazioni per carichi di famiglia di cui all'art. 12 del Tuir comprese le “micro detrazioni aggiuntive” di cui al c. 1 lett. b), nonché
- le detrazioni per reddito di lavoro dipendente e assimilati di cui all'art. 13, c. 1.

L'attribuzione delle detrazioni è possibile solo a condizione che il percipiente, per il tramite della dichiarazione di spettanza, dichiari di avervi diritto, indichi le condizioni di spettanza, il codice fiscale dei soggetti per i quali si intende usufruire delle detrazioni ¹⁶ e si impegni tempestivamente a comunicare le eventuali variazioni.

Per quanto riguarda il reddito complessivo da considerare ai fini della determinazione delle detrazioni effettivamente spettanti, il sostituto assumerà salvo diversa indicazione del lavoratore, in via presuntiva, quello di lavoro dipendente che lo stesso andrà a corrispondere nello stesso anno d'imposta.

Il lavoratore ha la facoltà di comunicare al proprio sostituto d'imposta l'ammontare degli altri redditi che egli presume di conseguire, al fine di determinare la misura delle ritenute più conforme al suo reddito complessivo. In base a quanto previsto dalla L. 247/2007 (Finanziaria 2008), con effetto a decorrere dall'anno d'imposta 2007, il reddito complessivo da considerare ai fini del riconoscimento delle detrazioni d'imposta per carichi di famiglia e per altre detrazione si assume al netto del reddito derivante dall'abitazione principale e relative pertinenze.

Le detrazioni d'imposta per i “non residenti”

Per individuare la status di “*non residente*” ai fini fiscali, occorre considerare, quanto precisato, al contrario, dall'art. 2, comma 2 del Tuir che fornisce la nozione di persona “residente”.

Art. 2 c. 2 Tuir

“Ai fini delle imposte sui redditi si considerano residenti le persone che per la maggior parte del periodo d'imposta sono iscritte nelle anagrafi della popolazione residente o hanno nel territorio dello Stato il domicilio o la residenza ai sensi del codice civile”

Una persona è dunque considerata “residente” quando per almeno 183 giorni (la maggior parte del periodo d'imposta) anche non continuativi si verifichi una delle tre seguenti condizioni:

- a) sia iscritta all'anagrafe in cui dimora abitualmente (L. 1228/54)
- b) abbia nel territorio dello Stato la sede principale dei propri affari e interessi morali e sociali (economico/relazioni familiari e sociali) (art. 43 c.c.)
- c) abbia la dimora abituale nello Stato

Secondo la norma di carattere generale di cui all'art. 24 comma 3 del Tuir, le detrazioni per carichi di famiglia non competono ai soggetti non residenti.

Art. 24, c. 3 del Tuir

Dall'imposta lorda si scomputano le detrazioni di cui all'art. 13 (altre detrazioni) nonché quelle di cui all'articolo 15, comma 1, lettere a), b), g) h), h-bis) e i). Le detrazioni per carichi di famiglia non competono

In deroga alla suddetta disposizione generale, a partire dalla L. n. 296/2006, c.d. Finanziaria 2007, si sono succeduti, nel nostro ordinamento, provvedimenti normativi atti a consentire, di anno in anno, il riconoscimento delle detrazioni per carichi di famiglia anche ai soggetti non residenti, a condizione che essi dimostrino con idonea documentazione, individuata con apposito decreto del ministero dell'Economia e delle Finanze, che le persone alle quali le detrazioni si riferiscono:

- non possiedano un reddito complessivo superiore al lordo degli oneri deducibili, ad euro 2.840,51, compresi i redditi prodotti fuori dal territorio dello Stato;
- non godano nel Paese di residenza di alcun beneficio fiscale connesso ai carichi di famiglia.

La legge 27 febbraio 2014, n. 15, di conversione, con modificazioni, del decreto legge 30 dicembre 2013, n. 150, recante “proroga di termini previsti da disposizioni legislative” (c.d. “milleproroghe”), ha prorogato anche **per l'anno 2014**, la detrazione IRPEF per carichi di famiglia di cui all'art. 12 del TUIR prevista in favore dei soggetti non residenti sancendo, inoltre, mediante l'introduzione di un nuovo periodo nel citato comma, la non

¹⁶La previsione di indicare nella dichiarazione di cui all'art. 23 c. 2, lett. a) del DPR 600/1973 il codice fiscale dei soggetti per i quali il contribuente intende usufruire delle detrazioni d'imposta è stata introdotta dall'art. 39 comma 10 del Decreto legge 29 settembre 2007 (Manovra Finanziaria 2008).

rilevanza della detrazione relativa all'anno 2013, ai fini della determinazione dell'acconto Irpef per l'anno 2014. Come precisato dalla circolare n. 12/E del 3 maggio 2013 dell'Agenzia delle Entrate, la novella legislativa non ha apportato alcuna modifica alla disciplina sostanziale dell'agevolazione, come dettata dai commi da 1324 a 1326 dell'articolo 1 della predetta L. n. 296/2006 e dal regolamento concernente le detrazioni per i carichi di famiglia dei soggetti non residenti adottato con decreto del Ministro dell'economia e delle finanze n. 149 del 2 agosto 2007.

Finanziaria 2007 (L. 296/2006) art. 1 cc. 1324-1326

1324. Per i soggetti non residenti, le detrazioni per carichi di famiglia di cui all'articolo 12 del decreto del Presidente della Repubblica 22 dicembre 1986, n. 917, e successive modificazioni, spettano per gli anni 2007, 2008 e 2009, 2010, 2011, 2012 e 2013 a condizione che gli stessi dimostrino, con idonea documentazione, individuata con apposito decreto del Ministro dell'economia e delle finanze da emanare entro trenta giorni dalla data di entrata in vigore della presente legge, che le persone alle quali tali detrazioni si riferiscono non possiedano un reddito complessivo superiore, al lordo degli oneri deducibili, al limite di cui al suddetto articolo 12, comma 2, compresi i redditi prodotti fuori dal territorio dello Stato, e di non godere, nel paese di residenza, di alcun beneficio fiscale connesso ai carichi familiari. La detrazione relativa all'anno 2010 non rileva ai fini della determinazione dell'acconto IRPEF per l'anno 2011. La detrazione relativa all'anno 2011 non rileva ai fini della determinazione dell'acconto IRPEF per l'anno 2012. La detrazione relativa all'anno 2012 non rileva ai fini della determinazione dell'acconto IRPEF per l'anno 2013. La detrazione relativa all'anno 2013 non rileva ai fini della determinazione dell'acconto IRPEF per l'anno 2014.

1325. Per cittadini extracomunitari che richiedono, sia attraverso il sostituto d'imposta sia con la dichiarazione dei redditi, le detrazioni di cui al comma 1324, la documentazione può essere formata da:

- a) documentazione originale prodotta dall'autorità consolare del Paese d'origine, con traduzione in lingua italiana e asseverazione da parte del prefetto competente per territorio;*
- b) documentazione con apposizione dell'apostille, per i soggetti che provengono dai Paesi che hanno sottoscritto la Convenzione dell'Aja del 5 ottobre 1961;*
- c) documentazione validamente formata dal Paese d'origine, ai sensi della normativa ivi vigente, tradotta in italiano e asseverata come conforme all'origine dal consolato italiano del Paese d'origine.*

1326. La richiesta di detrazione, per gli anni successivi a quello di prima presentazione della documentazione di cui al comma 1325 deve essere accompagnata da dichiarazione che confermi il perdurare della situazione certificata ovvero da una nuova documentazione qualora i dati certificati debbano essere aggiornati

In attuazione di quanto disposto dalla Legge Finanziaria 2007, il Decreto 2 Agosto 2007, n. 149 del Ministero dell'economia e delle Finanze (G.U. n. 210 del 10.09.2007) ha regolamentato le detrazioni per i carichi di famiglia (coniuge, figli e altri familiari a carico) in favore dei soggetti non residenti individuando le caratteristiche della documentazione necessaria per il loro riconoscimento. Tale documentazione risulta distinta in base alla provenienza del soggetto non residente.

Cittadini dell'UE

Per i soggetti residenti in uno Stato dell'Unione europea o in uno Stato aderente all'Accordo sullo spazio economico europeo, le detrazioni per carichi di famiglia di cui all'articolo 12 del TUIR spettano, a condizione che i soggetti attestino tramite **dichiarazione sostitutiva di atto di notorietà** (in pratica un'autocertificazione) il rispetto dei principi previsti dallo stesso art. 12:

- a) il grado di parentela del familiare per il quale intendono fruire della detrazione, con indicazione del mese nel quale si sono verificate le condizioni richieste e del mese in cui le predette condizioni sono cessate;*
- b) che il predetto familiare possiede un reddito complessivo non superiore a 2.840,51 euro, al lordo degli oneri deducibili e comprensivo dei redditi prodotti anche fuori dal territorio dello Stato di residenza, riferito all'intero periodo d'imposta;*
- c) di non godere di alcun beneficio fiscale connesso ai carichi di famiglia, nel Paese di residenza ovvero in nessun altro Paese diverso da questo.*

Cittadini extracomunitari

Per quanto riguarda, invece, i lavoratori extracomunitari (si ritiene indipendentemente dalla residenza o meno in un Paese extracomunitario) per beneficiare delle detrazioni d'imposta per carichi di famiglia devono presentare alternativamente la seguente documentazione:

- a) documentazione originale prodotta dall'autorità consolare del Paese di origine, con traduzione in lingua italiana e asseverazione da parte del prefetto competente per territorio;**

b) **documentazione con apposizione dell'Apostille**, per i soggetti provenienti da Paesi che hanno sottoscritto la Convenzione dell'Aja del 5 ottobre 1961¹⁷. L'apostille è un timbro che viene apposto dalla competente Autorità che certifica la conformità della copia al documento originale da far valere fuori dallo Stato.

c) **documentazione** validamente formata dal Paese di origine, ai sensi della normativa ivi vigente, **tradotta in italiano e asseverata**, come conforme all'originale, **dal consolato italiano nel Paese di origine**.

Il decreto stabilisce, inoltre, che ai fini del riconoscimento delle detrazioni d'imposta le suddette attestazioni sono parte integrante della dichiarazione di cui all'art. 23 c. 2 lett. a) con la quale il soggetto interessato dichiara di avere diritto alle detrazioni di cui agli articoli 12 e 13 del TUIR, indica le condizioni di spettanza e si impegna a comunicare tempestivamente le eventuali variazioni (ad esempio D23 INAZ). In altre parole, affinché il soggetto non residente possa usufruire delle detrazioni per carichi di famiglia da parte del proprio sostituto d'imposta dovrà produrre a quest'ultimo la consueta dichiarazione di richiesta delle detrazioni più la specifica documentazione individuata dal Decreto. Per gli anni successivi, la richiesta della detrazione deve essere accompagnata da una dichiarazione che confermi il perdurare della situazione certificata oppure da una nuova documentazione nel caso in cui i dati certificati debbano essere aggiornati. Come precisato nella circolare n. 15/E del 16/03/2007 A.E., per far valere le detrazioni relative ai figli residenti in Italia dei lavoratori extracomunitari è sufficiente la certificazione dello stato di famiglia rilasciato dagli uffici comunali dal quale risulti l'iscrizione degli stessi nelle anagrafi della popolazione.

Nozione di “reddito complessivo”

Come si è avuto modo di constatare, la misura delle detrazioni d'imposta è commisurata al reddito complessivo. Il reddito complessivo a cui la norma fa riferimento per il calcolo delle detrazioni è costituito dalla somma di tutti i redditi che concorrono a formarlo, al lordo degli oneri deducibili.

La legge Finanziaria 2008, prevede già a decorrere dall'anno 2007, con modifiche apportate agli artt. 12 e 13 del TUIR che, ai soli fini dell'attribuzione delle detrazioni d'imposta per “carichi di famiglia” e per le “altre detrazione” il reddito complessivo si assume **al netto del reddito derivante dall'abitazione principale e relative pertinenze**.

L'Agenzia delle Entrate nella circolare n. 15/E del 16 marzo 2007 ha precisato al p. 2.1 che il sostituto d'imposta dovrà considerare, in via presuntiva, quale reddito complessivo **il reddito di lavoro dipendente** o assimilato o equiparato che nel corso dell'anno corrisponde al lavoratore, salvo eventuale diversa indicazione da parte del lavoratore stesso. Al lavoratore, infatti, resta sempre possibile indicare al proprio sostituto d'imposta l'ammontare del reddito complessivo che egli presume di conseguire (senza più includervi il reddito per l'abitazione principale e quello delle relative pertinenze), al fine di consentire al datore di lavoro di commisurare le detrazioni d'imposta ad un reddito che si avvicini quanto più possibile al reddito anziché al solo reddito di lavoro dipendente.

In sede di conguaglio fiscale di fine anno o di fine rapporto, il sostituto d'imposta dovrà considerare il reddito di lavoro dipendente effettivamente erogato dal quale sono escluse, ai sensi dell'art. 51, c. 2 lettera h) del Tuir le somme trattenute al dipendente per gli oneri deducibili di cui all'art. 10 del medesimo Tuir.

Applicazione aliquota superiore

È facoltà del lavoratore chiedere al proprio sostituto d'imposta l'applicazione in corso d'anno di aliquote d'imposta superiori al fine di ridurre il debito in sede di conguaglio

¹⁷ Gli Stati che hanno aderito alla convenzione Aja del 5 ottobre 1961 sono i seguenti: Anguilla, Antigua e Barbuda, Australia, Argentina, Barbados, Bermuda, Botswana, Brunei, Bulgaria, Caimane, Cipro, Colombia, Cina, Dominica, Estonia, Falkland, Figi, Giappone, Gibilterra, Grenada, Hong Kong, Israele, Isole del Canale, Isole Marshall, Kiribati, Lesotho, Malati, Mauritius, Malta, Messico, Monserrat, Panama, Polonia, Repubblica Ceca, Romania, Russia, Saint Christopher e Nevis, Saint Vincent, Salamene, Santa Lucia, Sant'Elena, Seychelles, Stati Uniti, Suriname, Svizzera, Swaziland, Tonga, Turchie e Caiche, Vanuatu, Vergini, Venezuela, Zimbabwe.

Le comunicazioni azienda-lavoratori

Le dichiarazioni del lavoratore

Ai fini della attribuzione delle detrazioni per carichi di famiglia, di cui all'art. 12 del TUIR, e di altre eventuali agevolazioni fiscali, il datore di lavoro deve ricevere dal lavoratore interessato specifiche dichiarazioni. E' importante sottolineare che, in base all'art. 7 del D.L. n. 70/2011, **non è più obbligatoria la comunicazione annuale dei dati relativi alle detrazioni per familiari a carico**, essendo la stessa necessaria solo nel caso in cui siano intervenute variazioni rispetto all'anno precedente.

Quanto alle altre detrazioni, di cui all'art. 13 del TUIR, il sostituto di imposta potrà procedere al loro riconoscimento anche in mancanza di una specifica richiesta da parte del lavoratore, sebbene ragioni di opportunità suggeriscano di presentare la dichiarazione di spettanza anche in assenza di uno specifico obbligo di legge. Il modello D23, predisposto da INAZ, assolve a questa importante esigenza per quanto riguarda la richiesta delle detrazioni per lavoro dipendente (art. 13 TUIR) e per carichi di famiglia (art. 12 TUIR) e per comunicare le eventuali variazioni delle condizioni di spettanza, per comunicare redditi percepiti in altri rapporti di lavoro e richiedere una tassazione particolare per evitare conguagli a debito elevati. Vi sono altre detrazioni fiscali eventualmente spettanti al dipendente/collaboratore che il sostituto d'imposta, se richieste, è tenuto a riconoscere. Deve essere, inoltre, tenuto presente che, per alcune particolari detrazioni, è stato assegnato al sostituto anche l'onere di riconoscere la detrazione non attribuita per incapienza dell'imposta (credito). L'analisi che segue ha lo scopo di evidenziare le diverse situazioni che richiedono una formale richiesta dei lavoratori indirizzata al datore del lavoro. Le richieste o comunicazioni che il dipendente è tenuto a fornire al datore di lavoro, che qui ci interessa esaminare sono:

- 1) richiesta della detrazione minima garantita per redditi complessivi non superiori a 8.000,00 euro annui,
- 2) credito da ulteriore detrazione per famiglie numerose incapiente;
- 3) detrazione per assegno di mantenimento erogato dall'ex coniuge;
- 4) detrazione per canoni di locazioni;
- 5) richieste relative all'applicazione dell'imposta sostitutiva sui Premi e compensi di produttività.

Detrazione minima garantita

Ai sensi dell'art. 13, c. 1 lett. a) del TUIR, per redditi complessivi non superiori a 8.000,00 euro annui, la detrazione spettante non può essere inferiore a € 690 per i rapporti a tempo indeterminato e a € 1.380 per i rapporti a tempo determinato. Si tratta ad esempio di rapporti part time o inferiori all'anno (per cessazione del rapporto di lavoro e/o assunzione in corso d'anno). La detrazione non varia in funzione del reddito complessivo ma, il sostituto d'imposta, deve attribuirle sulla base dei giorni di durata del rapporto di lavoro. Secondo quanto precisato nella circ. n. 15/E dell'Agenzia delle Entrate, l'applicazione integrale della misura minima deve essere operata sin dal primo periodo di paga laddove il lavoratore, in sede di assunzione, dichiara al proprio sostituto di non possedere altri redditi oltre quelli che andrà a percepire nel corso del rapporto di lavoro ed il sostituto medesimo accerti la sussistenza della condizione di reddito presunto non superiore a 8.000 euro. Può, quindi, essere chiesta l'attribuzione dell'importo minimo di detrazione, non rapportata al periodo di lavoro, oppure anche di non applicare l'importo minimo garantito.

Fac-simile richiesta detrazione minima "garantita"

Ad integrazione della dichiarazione di richiesta delle detrazioni di cui agli artt. 12 e 13 del TUIR),

il sottoscritto

CHIEDE

In riferimento alla detrazione per lavoro dipendente di cui all'art. 13 c. 1 lett. a) TUIR, per reddito complessivo fino a € 8.000 annui

☐ l'attribuzione della detrazione minima "garantita" di € 690 per rapporti di lavoro a tempo determinato inferiore all'anno (cessazione e/o assunzione in corso d'anno), non ragguagliata al periodo di lavoro

☐ l'attribuzione della detrazione minima "garantita" di € 1.380 per rapporti di lavoro a tempo indeterminato inferiore all'anno non ragguagliata al periodo di lavoro

Firma del dipendente.....

Credito per famiglie numerose

Il nuovo comma 1 bis dell'art. 12 del TUIR, riconosce l'ulteriore detrazione di euro **1.200,00** per le famiglie con almeno 4 figli a carico, a prescindere dal reddito percepito e dal momento in cui si è verificato l'evento. Questa detrazione può essere fruita soltanto se risultano applicabili le ordinarie detrazioni. Tale ulteriore detrazione si somma alla detrazione per figli a carico e non è influenzata dalle modalità di erogazione di queste. Se le ordinarie detrazioni si perdono per superamento dei limiti di reddito, anche l'ulteriore detrazione viene meno. Il c. 3 del medesimo art. 12 stabilisce che qualora la detrazione di cui al c. 1-bis (€ 1.200) sia di ammontare superiore all'imposta lorda, diminuita delle detrazioni di cui all'art. 12, c. 1, art. 13, art. 15, art. 16 e altre detrazioni previste da altre disposizioni normative è riconosciuto un credito di ammontare pari alla quota di detrazione che non ha trovato capienza nella predetta imposta. Per effetto di quanto previsto dal Decreto Min. Economia del 31 gennaio 2008 **il credito** è riconosciuto ai lavoratori che hanno effettuato la comunicazione di cui all'art. 23, c. 2 lett. a) (dichiarazione annuale di richiesta delle detrazioni di cui agli artt. 12 e 13 del TUIR) e che attestino di non percepire ulteriori redditi rispetto a quelli di lavoro dipendente e assimilati e a quelli dell'abitazione principale e relative pertinenze. I sostituti d'imposta sono tenuti ad erogare tale credito mensilmente nella misura di 1/12 entro la capienza delle ritenute disponibili in ciascun periodo di paga e, per la parte residua, utilizzando le ritenute dei periodi di paga successivi. Mutuando le regole di riconoscimento dei crediti derivanti dall'assistenza fiscale al mod. 730, qualora l'ammontare delle ritenute disponibili in ciascun periodo di paga non sia sufficiente a garantire il riconoscimento del credito spettante a ciascun avente diritto il sostituto riconoscerà a ciascuno di essi il credito sulla base della percentuale che scaturisce dal rapporto tra il monte delle ritenute disponibile nel periodo di paga e l'ammontare complessivo del credito da riconoscere nel medesimo periodo di paga. In occasione delle operazioni di conguaglio di fine anno o di fine rapporto di lavoro i sostituti sono tenuti a rideterminare l'importo del credito effettivamente spettante. Se entro la fine del periodo d'imposta non sarà possibile attribuire interamente il credito spettante il sostituto è tenuto a comunicare all'interessato l'importo residuo evidenziandolo sulla CU al fine di consentirne il recupero in sede di dichiarazione.

Fac-simile richiesta credito da ulteriore detrazione "incapiente"

<p>Ad integrazione della dichiarazione di richiesta delle detrazioni di cui agli artt. 12 e 13 del TUIR), il sottoscritto</p> <p style="text-align: center;">DICHIARA</p> <p>Ai fini dell'eventuale attribuzione del credito di cui all'art. 12, c. 3 TUIR da ulteriore detrazione "incapiente" rispetto all'imposta lorda, spettante ai genitori con almeno 4 figli a carico, di non percepire ulteriori redditi oltre a quelli di lavoro dipendente (art. 49 TUIR) e a questi assimilati (art. 50 TUIR) e a quelli derivanti dal possesso dell'unità immobiliare adibita ad abitazione principale e delle relative pertinenze.</p> <p style="text-align: right;">Firma del dipendente.....</p>

Detrazione d'imposta ai percettori assegno di mantenimento corrisposto da ex coniuge

Se alla formazione del reddito complessivo concorrono redditi derivanti dagli assegni periodici di mantenimento conseguiti dal coniuge separato, ad esclusione di quelli per il mantenimento dei figli, è riconosciuta una detrazione, non rapportata ad alcun periodo nell'anno (in misura piena anche se l'assegno è stato erogato solo in un periodo dell'anno) e non cumulabile con quelle altre previste dallo stesso art. 13, pari a quella prevista nel caso di presenza di redditi da pensione percepiti da soggetti che hanno meno di 75 anni (detrazione di cui al comma 3 dell'art. 13 del Tuir). La disposizione riguarda anche i sostituti d'imposta nel caso debbano trattenere ad un dipendente l'assegno di mantenimento e versarlo ad altro soggetto con obbligo di elaborare un cedolino paga riconoscendo o meno, secondo la richiesta del dipendente, le detrazioni. Se il percipiente è a sua volta un dipendente, il sostituto dovrà valutare e riconoscere la detrazione più conveniente tra quella di lavoro dipendente e questa legata all'assegno di mantenimento.

Fac-simile richiesta detrazione assegni periodici di mantenimento corrisposti dall'ex coniuge

<p>Ad integrazione della dichiarazione di richiesta delle detrazioni di cui agli artt. 12 e 13 del TUIR), il sottoscritto</p> <p style="text-align: center;">CHIEDE</p> <p>in qualità di percettore di assegno periodico di mantenimento di cui all'art. 10 c. 1 lett. c) TUIR, l'attribuzione, ai sensi dell'art. 13 c. 5-bis TUIR, della detrazione di cui all'art. 13 c. 3 TUIR ossia quella prevista a favore dei pensionati con meno di 75 anni, in misura piena.</p> <p style="text-align: right;">Firma del dipendente.....</p>
--

Detrazione per canoni di locazione

Spetta al sostituto d'imposta anche la gestione delle detrazioni sugli affitti (art. 16 Tuir). L'articolo in questione prevede ben 4 diverse tipologie di detrazione per canoni di locazione:

- ai titolari di contratti di locazione di unità immobiliari adibite ad abitazione principale, stipulati o rinnovati in base alla Legge n. 431/1998 (contratti di locazione convenzionati ossia basati su accordi definiti in sede locale);
- ai titolari di altri contratti di locazione stipulati o rinnovati ai sensi della stessa Legge n. 431/1998;
- ai lavoratori dipendenti che hanno trasferito la propria residenza nel Comune o in uno di quelli limitrofi nei tre anni antecedenti quello di richiesta della detrazione e siano titolari di contratti di locazione di unità immobiliare adibite ad abitazione principale degli stessi e situate nel nuovo Comune di residenza, a non meno di 100 chilometri di distanza dal precedente e comunque al di fuori della propria Regione
- ai giovani 2 di età compresa fra i 20 e i 30 anni che stipulano un contratto di locazione ai sensi della legge n. 431/1998 per l'unità immobiliare da destinare a propria abitazione principale, sempre che la stessa sia diversa dall'abitazione principale dei genitori o di coloro cui sono affidati dagli organi competenti.

Tali detrazioni non sono cumulabili fra loro; pertanto il contribuente può scegliere quella più favorevole in sede di determinazione di reddito di lavoro dipendente e assimilati. Il Decreto Min. Economia dell'11 febbraio prevede che dal 2008 le detrazioni possono essere richieste dai percettori di soli redditi di lavoro dipendente o assimilati ai propri sostituti: nella richiesta vanno indicati gli estremi di registrazione del contratto di locazione, i requisiti indicati dall'art. 16 TUIR, i mesi per i quali l'immobile è adibito ad abitazione principale e il mancato possesso di altri redditi. Il sostituto è tenuto ad attribuire, in sede di conguaglio di fine anno o di fine rapporto, la detrazione per canoni e l'eventuale quota eccedente nel caso in cui l'ammontare della detrazione risulti maggiore dell'imposta lorda diminuita delle sole detrazioni di cui all'art. 12 (detrazioni per carichi di famiglia) e 13 (altre detrazioni). Il riconoscimento della quota "incapiente" è possibile nei limiti del monte ritenute disponibili nel mese interessato dal conguaglio. Deve essere indicato nella CU l'importo non attribuito all'avente diritto per consentirne il recupero in sede di dichiarazione dei redditi.

Fac-simile richiesta detrazione canoni di locazione

Ad integrazione della dichiarazione di richiesta delle detrazioni di cui agli artt. 12 e 13 del TUIR),
il sottoscritto

CHIEDE

Ai sensi dell'art. 16 TUIR, l'attribuzione in sede di conguaglio, della seguente detrazione per canoni di locazione e dell'eventuale quota che non ha trovato capienza (credito) nell'imposta lorda diminuita delle detrazioni di cui agli artt. 12 e 13 del TUIR.

- ☐ detrazione ai titolari di contratti di locazione di unità immobiliari adibite ad abitazione principale, stipulati o rinnovati in base alla Legge n. 431/1998 (contratti di locazione convenzionati)
- ☐ detrazione ai titolari di altri contratti di locazione stipulati o rinnovati ai sensi della stessa L. 431/98
- ☐ detrazione ai lavoratori dipendenti che hanno trasferito la propria residenza nel Comune o in uno di quelli limitrofi nei tre anni antecedenti quello di richiesta della detrazione, titolari di contratti di locazione di unità immobiliare adibite ad abitazione principale degli stessi e situate nel nuovo Comune di residenza, a non meno di 100 Km distante dal precedente e comunque al di fuori della propria Regione
- ☐ ai giovani di età compresa fra 20 e 30 anni che stipulano un contratto di locazione ai sensi della L. 431/98 per l'unità immobiliare da destinare a propria abitazione principale, sempre che la stessa sia diversa dall'abitazione principale dei genitori o di coloro cui sono affidati dagli organi competenti.

A tal fine dichiara quanto segue:

gli estremi di registrazione del contratto di locazione (data, n. registrazione, codice identificativo Uff. Entrate)

.....
i requisiti previsti dall'art. 16 TUIR per la specifica detrazione richiesta (vedi sopra).....
.....N. mesi per i quali l'immobile è
adibito ad abitazione principale.....

- ☐ Assenza di ulteriori redditi rispetto a quelli di cui agli articoli 49 e 50 del TUIR.

Firma del dipendente.....

Richieste relative all'applicazione dell'imposta sostitutiva sulle somme ad incremento della produttività

Varie sono le dichiarazioni che il datore di lavoro potrà acquisire dal lavoratore ai fini del riconoscimento dell'imposta sostitutiva sui compensi per premi di produttività corrisposti nell'anno 2014.

Quando il sostituto non conosce il reddito conseguito dal lavoratore nel 2014

In tutti i casi in cui il datore di lavoro non è a conoscenza dell'intero reddito di lavoro dipendente percepito dal lavoratore nell'anno 2013 (si rammenta che il limite reddituale per l'anno 2013 è pari a € 40.000), lo stesso sostituto dovrà farsi rilasciare dai lavoratori interessati dal regime agevolabile specifica attestazione scritta. A tale proposito la circolare n. 49/E del 2008 dell'Agenzia Entrate (con riferimento alla detassazione per l'anno 2008 prevista per straordinari, lavoro supplementare e premi di produttività, ex art. 2, comma 1, lettera c), del decreto-legge 27 maggio 2008, n. 93, convertito, con modificazioni, dalla legge 24 luglio 2008, n. 126), aveva preso in esame le seguenti ipotesi:

- quando il sostituto non è lo stesso che ha rilasciato la certificazione unica CUD [(assunzione nel corso dell'anno corrente (2014)],
- oppure il sostituto è lo stesso che ha rilasciato la certificazione CUD ma per un periodo inferiore all'anno [(assunzione nel corso dell'anno precedente (2013))].

Nei suddetti casi, è necessario, ai fini dell'applicazione della tassazione agevolata che il lavoratore attesti per iscritto l'importo del reddito da lavoro dipendente conseguito nel medesimo anno precedente (2013).

Allo stesso modo, qualora nel 2013 il lavoratore non abbia percepito alcun reddito di lavoro dipendente, è tenuto a comunicare tale circostanza al sostituto d'imposta che nel 2014 eroga i redditi di lavoro dipendente. Pertanto in assenza di tale attestazione relativa ai redditi 2013 il sostituto non deve applicare l'agevolazione.

Quando il lavoratore ha conseguito nel 2013 altri redditi di lavoro dipendente

Nella circolare è precisato che il dipendente è, in ogni caso, tenuto a presentare apposita comunicazione scritta al proprio sostituto d'imposta nelle ipotesi di insussistenza del diritto ad avvalersi del regime sostitutivo. Ciò si verifica quando il lavoratore nel corso del 2013, oltre al rapporto di lavoro con il sostituto d'imposta che eroga i compensi assoggettabili ad imposta sostitutiva, ha intrattenuto un altro rapporto di lavoro dipendente superando, in tal modo, **il limite di 40.000 euro** di reddito da lavoro dipendente.

Quando il lavoratore ha conseguito nel 2014 altri redditi di lavoro dipendente

Ciò si verifica quando nel corso del 2014, il lavoratore ha intrattenuto altri rapporti di lavoro dipendente percependo somme già assoggettate a imposta sostitutiva, fino a concorrenza del **limite di 3.000 euro** prestabilito dalla norma. La norma prevede che il lavoratore, per il quale sussistono le condizioni affinché il sostituto d'imposta sia tenuto ad applicare automaticamente l'imposta sostitutiva, possa comunque rinunciare alla detassazione facendone richiesta scritta al proprio datore di lavoro.

Rinuncia del lavoratore alla tassazione agevolata

Il lavoratore potrebbe avere interesse a rinunciare all'imposta sostitutiva nei casi in cui si presenti meno conveniente rispetto alla tassazione ordinaria. Ciò avviene generalmente quando per effetto di elevati oneri deducibili o per effetto di detrazioni d'imposta (da lavoro dipendente, carichi di famiglia ecc.) oppure per l'esiguità del reddito percepito la tassazione ordinaria risulta più favorevole della detassazione al 10%. In presenza di dichiarazione di rinuncia da parte del lavoratore al regime agevolato, il datore di lavoro procede a far concorrere l'intero ammontare delle somme agevolabili alla formazione del reddito complessivo e conseguentemente le assoggetta a tassazione ordinaria e alle addizionali all'Irpef. Questa richiesta può avvenire anche prima delle operazioni di fine anno ed anche senza conoscere i risultati finali.

Applicazione della tassazione "più conveniente"

In relazione alla modalità di applicazione dell'imposta sostitutiva nella circolare è precisato che il sostituto d'imposta, ove riscontri, dalle informazioni in suo possesso, che la tassazione sostitutiva risulti meno favorevole per il dipendente, pur in assenza di rinuncia da parte di questi, applicherà la tassazione ordinaria, portandone a conoscenza il dipendente. È, pertanto, prevista, a carico del sostituto, la determinazione della tassazione di maggior favore per il dipendente. Si ritiene, in proposito, possibile procedere a tale determinazione anche in sede di conguaglio. Si rammenta che per la valutazione della convenienza dell'imposta sostitutiva rispetto alla tassazione ordinaria occorre tenere conto di una serie di elementi quali: le aliquote per scaglioni dell'Irpef, le addizionali regionali e comunali all'Irpef e l'incidenza delle detrazioni d'imposta che, come è noto, aumentano con il diminuire del reddito (la parte di reddito assoggettabile a sostitutiva non incrementa il reddito da considerare ai fini delle detrazioni).

Comunicazione (fac-simile) che il dipendente deve presentare al proprio datore di lavoro nelle diverse ipotesi
(circolari n. 49 e 59 del 2008).

DETAZZAZIONE PREMI DI PRODUTTIVITÀ

Il/la sottoscritto/a

nato/a

prov.

in data

codice fiscale

residente a

alle dipendenze della Ditta

DICHIARA

sotto la propria responsabilità:

- **di aver diritto** all'applicazione dell'imposta sostitutiva del 10%, in luogo della normale tassazione Irpef e addizionali all'Irpef, sulle erogazioni di produttività

A tale proposito comunica che:

☐ nell'anno d'imposta 2013 ha percepito complessivamente redditi di lavoro dipendente pari a €[mod. CUD 2014 somma dei punti 1 e 251 (se non barrata la casella 254) esclusi redditi assimilati]

☐ nell'anno d'imposta 2013 NON ha percepito redditi di lavoro dipendente

☐ nell'anno d'imposta 2013 NON ha percepito redditi di lavoro dipendente e che, nell'anno 2013, ha intrattenuto altro/i rapporto/i di lavoro dipendente percependo somme già assoggettate a imposta sostitutiva pari a €.....

☐ nell'anno d'imposta 2013 ha percepito complessivamente redditi di lavoro dipendente[mod. CUD 2014 somma dei punti 1 e 251 (se non barrata la casella 254) esclusi redditi assimilati] e che nell'anno 2014 ha intrattenuto altro/i rapporto/i di lavoro dipendente percependo somme già assoggettate a imposta sostitutiva pari a €.....

- **L'insussistenza del DIRITTO** all'applicazione dell'imposta sostitutiva del 10% sulle predette erogazioni.

A tale proposito comunica che:

☐ nell'anno d'imposta 2013 oltre al rapporto di lavoro con l'attuale sostituto d'imposta ha intrattenuto altro/i rapporto/i di lavoro dipendente, superando in tal modo il limite di **€ 40.000** di reddito di lavoro dipendente comprese le somme assoggettate a imposta sostitutiva 10%

☐ nell'anno d'imposta 2014 ha intrattenuto altro/i rapporto/i di lavoro dipendente percependo somme già assoggettate a imposta sostitutiva, fino a concorrenza del limite di **€ 3.000** al netto dei contributi obbligatori, prestabilito dalla norma

☐ **di RINUNCIARE** all'applicazione dell'imposta sostitutiva 10% sulle di produttività a tassazione ordinaria Irpef e relative addizionali all'Irpef

In fede

Data

.....
(firma del dipendente)

LE COMUNICAZIONI TRA AZIENDA E LAVORATORI (Detrazioni d'imposta per carichi di famiglia, per credito da ulteriore detrazione, detrazioni per lavoro dipendente e assimilati, detrazione per percettori assegno di mantenimento, detrazioni per oneri, detrazioni per canoni di locazione, applicazione imposta sostitutiva sui compensi per lavoro straordinario/premi, incapienza delle retribuzioni, altri redditi, aliquota più elevata)	
AZIENDA	LAVORATORE
Detrazioni per carichi di famiglia (art. 12) e per lavoro dipendente (art. 13)	
<p>Il sostituto:</p> <ul style="list-style-type: none"> - attribuisce le detrazioni d'imposta di cui all'art. 12 del TUIR su richiesta del lavoratore (ricordiamo che per le detrazioni di cui all'art. 12 del TUIR non è più necessario presentare annualmente la dichiarazione di spettanza, essendo obbligatorio comunicare solo le eventuali variazioni intervenute); - attribuisce le detrazioni di imposta di cui all'art. 13 del TUIR anche in assenza di una specifica richiesta da parte del lavoratore; - non attribuisce le detrazioni d'imposta di cui all'art. 12 e 13 del TUIR, su richiesta del lavoratore - attribuisce, su richiesta del lavoratore, la detrazione minima garantita di cui all'art. 13, c. 1 lett. a) del TUIR (per redditi complessivi non superiori a € 8.000, € 690 per i rapporti a tempo indeterminato; € 1.380 per i rapporti a tempo determinato); - attribuisce, su richiesta del lavoratore, la detrazione per assegno di mantenimento di cui all'art. 13 c. 3 del TUIR pari a quella prevista in presenza di redditi di pensione percepiti dai soggetti con meno di 75 anni di età 	<p>Il lavoratore dipendente o assimilato ha facoltà:</p> <ul style="list-style-type: none"> - di richiedere le detrazioni d'imposta di cui all'art. 12 e 13 dichiarando di averne diritto indicando le condizioni di spettanza ed impegnandosi a comunicare tempestivamente eventuali variazioni. È possibile effettuare tale richiesta anche a fine anno; - di non richiedere le detrazioni d'imposta di cui agli artt. 12 e 13 del TUIR - di richiedere la detrazione minima garantita di cui all'art. 13, c. 1 lett. a) del TUIR (per redditi complessivi non superiori a € 8.000, € 690 per i rapporti a tempo indeterminato; € 1.380 per i rapporti a tempo determinato); - di richiedere in qualità di soggetto percettore di assegno di mantenimento da parte dell'ex coniuge, la detrazione di cui all'art. 13 c. 3 del TUIR pari a quella prevista in presenza di redditi di pensione percepiti dai soggetti con meno di 75 anni di età - di comunicare "altri redditi".
Ulteriore detrazione art. 12 c. 1 bis "incapiente" (credito)	
<p>Il sostituto:</p> <ul style="list-style-type: none"> - attribuisce il credito di cui all'art. 12, comma 3 del TUIR ai lavoratori dipendenti e assimilati che attestino l'assenza di redditi ulteriori rispetto a quelli citati e a quelli derivanti dal possesso dell'unità immobiliare adibita ad abitazione principale e delle relative pertinenze 	<p>Il lavoratore dipendente o assimilato ha facoltà:</p> <ul style="list-style-type: none"> - di richiedere il credito di cui all'art. 12, comma 3 del TUIR attestando l'assenza di redditi ulteriori rispetto a quelli di cui agli articoli 49 e 50 del TUIR e a quelli derivanti dal possesso dell'unità immobiliare adibita ad abitazione principale e delle relative pertinenze
Detrazione per oneri art. 15 TUIR	
<p>Il sostituto:</p> <ul style="list-style-type: none"> - attribuisce la detrazione per oneri di cui all'art. 15 TUIR sostenuti per il suo tramite; - può acconsentire, su richiesta del dipendente, anche all'attribuzione della detrazione per oneri non sostenuti per il suo tramite 	<p>Il lavoratore è obbligato a fornire tutti quegli elementi di carattere più personale che non sono noti al sostituto (es. che si tratta di mutuo per l'acquisto di abitazione principale e che è rispettato il requisito della permanenza del contribuente nell'abitazione principale)</p>
Detrazione ed eventuale credito per canoni locazione art. 16 TUIR	
<p>Il sostituto:</p> <ul style="list-style-type: none"> - attribuisce, su richiesta del lavoratore, la detrazione per canoni di locazione di cui all'art. 16 del TUIR e l'eventuale credito qualora la detrazione per canoni risulti maggiore dell'imposta lorda diminuita delle sole detrazioni di cui all'art. 12 (detrazioni per carichi di famiglia) e 13 (altre detrazioni). Il riconoscimento della quota "incapiente" è possibile nei limiti del monte ritenute disponibili nel mese interessato dal conguaglio 	<p>Il lavoratore è obbligato a fornire al proprio sostituto gli estremi di registrazione del contratto di locazione, i requisiti indicati dall'art. 16 TUIR, i mesi per i quali l'immobile è adibito ad abitazione principale e il mancato possesso di altri redditi</p>
Somme e compensi per incremento della produttività del lavoro.	
<p>Per l'applicazione della tassazione agevolata in luogo di quella ordinaria il sostituto è tenuto ad acquisire specifica dichiarazione da parte dei lavoratori interessati in tutti i casi in cui non sia a conoscenza del reddito dagli stessi conseguito nel 2013 (in tutto o in parte) e per i lavoratori assunti in corso d'anno.</p>	<p>I lavoratori che nel 2013 hanno conseguito redditi di lavoro dipendente da un sostituto diverso da quello con il quale intrattengono il rapporto di lavoro e sono interessati a fruire della tassazione agevolata sui compensi percepiti per incremento della produttività devono rilasciare specifica dichiarazione al proprio datore di lavoro.</p> <p>I lavoratori che decidono di rinunciare alla tassazione agevolata perché ritengono sia più conveniente quella ordinaria devono fornire specifica comunicazione al datore di lavoro</p>
Incapienza delle retribuzioni a subire le ritenute	
<p>Entro il termine del periodo d'imposta parte dell'importo dovuto non è stato trattenuto per incapienza delle retribuzioni il sostituto ne comunica l'ammontare al sostituto che deve provvedere al versamento entro il 16 gennaio dell'anno successivo</p>	<p>Il lavoratore può dichiarare per iscritto al sostituto:</p> <ul style="list-style-type: none"> - di volergli versare l'importo corrispondente alle ritenute dovute - di autorizzare il sostituto ad effettuare il prelievo delle ritenute sulle retribuzioni dei periodi di paga successivi
Possibilità di tener conto, ai fini delle operazioni di conguaglio di fine anno, di altri redditi di lavoro dipendente o assimilati	
<p>Il sostituto, su richiesta del lavoratore tiene conto ai fini delle operazioni di conguaglio di altri redditi di lavoro dipendente o assimilati comunicati dal lavoratore</p>	<p>Il sostituto comunica eventuali altri redditi posseduti che vengono utilizzati ai fini dell'effettuazione delle operazioni di conguaglio (ad esempio, per il calcolo delle detrazioni ex art. 12 e 13 del TUIR)</p>
Rilascio della certificazione CUD	
<p>Il sostituto è tenuto, su richiesta del lavoratore cessato, al rilascio della certificazione CUD entro 12 giorni dalla richiesta</p>	<p>Il lavoratore può richiedere ed ottenere in caso di cessazione del rapporto di lavoro, la certificazione CUD, entro 12 giorni dalla richiesta stessa</p>
Possibilità di applicare nei diversi periodi di paga un'aliquota più elevata	
<p>In presenza di accordo con il lavoratore il sostituto applica nei vari periodi di paga un'aliquota marginale più elevata</p>	<p>Il lavoratore ha la facoltà, al fine di evitare conguagli eccessivamente onerosi o incapienti, a richiedere l'applicazione nei diversi periodi di paga di un'aliquota IRPEF marginale più elevata</p>

DICHIARAZIONE AI FINI DELLE DETRAZIONI D'IMPOSTA SPETTANTI - D 23 2014 Ed. Gennaio 2014

(art. 23, D.P.R. 29 settembre 1973, n. 600 e succ. modificazioni e integrazioni)

Il/la sottoscritto/a _____

luogo di nascita _____ prov. _____ data di nascita _____ codice fiscale _____

domicilio fiscale (comune/prov.) alla data del 1° gennaio 2014 _____ domicilio fiscale (comune/prov.) alla data di compilazione _____

in qualità di percettore redditi di lavoro dipendente e assimilati erogati dalla Ditta/Committente: _____

Dichiara sotto la propria responsabilità di aver **diritto per l'anno 2014** alle seguenti detrazioni d'imposta (contrassegnare le caselle che interessano).**DETRAZIONI LAVORO DIPENDENTE ED ASSIMILATI** (art. 13 c.1 e c.2 del TUIR)SI ☐ NO ☐ Dal _____ al _____**DETRAZIONI PER CARICHI DI FAMIGLIA** (art. 12 del TUIR)SI ☐ NO ☐ **CONIUGE A CARICO** (art. 12, c.1, lett. a) e b))

Codice Fiscale _____ dal 1) _____ al 2) _____

SI ☐ NO ☐ **FIGLI A CARICO** (art. 12, c.1, lett. c))

N° figli a carico: _____ N.B. In presenza di almeno 4 figli viene riconosciuta l'ulteriore detrazione per famiglie numerose (art. 12, c. 1-bis).

Codice Fiscale	dal 1)	al 2)	percentuale ripartizione	minore di 3 anni	Disabile
_____	_____	_____	al 50% <input type="checkbox"/> al 100% <input type="checkbox"/>	SI <input type="checkbox"/> NO <input type="checkbox"/>	SI <input type="checkbox"/> NO <input type="checkbox"/>
_____	_____	_____	al 50% <input type="checkbox"/> al 100% <input type="checkbox"/>	SI <input type="checkbox"/> NO <input type="checkbox"/>	SI <input type="checkbox"/> NO <input type="checkbox"/>
_____	_____	_____	al 50% <input type="checkbox"/> al 100% <input type="checkbox"/>	SI <input type="checkbox"/> NO <input type="checkbox"/>	SI <input type="checkbox"/> NO <input type="checkbox"/>
_____	_____	_____	al 50% <input type="checkbox"/> al 100% <input type="checkbox"/>	SI <input type="checkbox"/> NO <input type="checkbox"/>	SI <input type="checkbox"/> NO <input type="checkbox"/>
_____	_____	_____	al 50% <input type="checkbox"/> al 100% <input type="checkbox"/>	SI <input type="checkbox"/> NO <input type="checkbox"/>	SI <input type="checkbox"/> NO <input type="checkbox"/>
_____	_____	_____	al 50% <input type="checkbox"/> al 100% <input type="checkbox"/>	SI <input type="checkbox"/> NO <input type="checkbox"/>	SI <input type="checkbox"/> NO <input type="checkbox"/>
_____	_____	_____	al 50% <input type="checkbox"/> al 100% <input type="checkbox"/>	SI <input type="checkbox"/> NO <input type="checkbox"/>	SI <input type="checkbox"/> NO <input type="checkbox"/>

☐ **CONDIZIONE DI DICHIARANTE CON FIGLI A CARICO IN MANCANZA DELL' ALTRO GENITORE** (art. 12, c. 1, lett. c))SI ☐ NO ☐ **ALTRI FAMILIARI A CARICO** (art. 12, c. 1, lett. d))

Codice Fiscale	dal 1)	al 2)	percentuale ripartizione	altra percentuale
_____	_____	_____	al 50% <input type="checkbox"/> al 100% <input type="checkbox"/>	_____ <input type="checkbox"/>
_____	_____	_____	al 50% <input type="checkbox"/> al 100% <input type="checkbox"/>	_____ <input type="checkbox"/>
_____	_____	_____	al 50% <input type="checkbox"/> al 100% <input type="checkbox"/>	_____ <input type="checkbox"/>
_____	_____	_____	al 50% <input type="checkbox"/> al 100% <input type="checkbox"/>	_____ <input type="checkbox"/>

ALTRE INFORMAZIONI

☐ **ALTRI REDDITI DIVERSI DA QUELLI DI LAVORO DIPENDENTE E ASSIMILATI, ESCLUSI QUELLI DERIVANTI DALL'ABITAZIONE PRINCIPALE E RELATIVE PERTINENZE** ³⁾ _____ euro

☐ **RICHIESTE L'APPLICAZIONE DI UNA ALIQUOTA PIU' ELEVATA DI QUELLA RISULTANTE IN SEDE DI CONGUAGLIO FISCALE (fine anno e/o fine rapporto)** _____ %

☐ **REDDITI DI LAVORO DIPENDENTE E/O ASSIMILATI, PERCEPITI NEL CORSO DI PRECEDENTI RAPPORTI DI LAVORO INTRATTENUTI NELL'ANNO E DEI QUALI CHIEDE DI TENERNE CONTO IN FASE DI CONGUAGLIO DI FINE ANNO.** (Si impegna a consegnare il modello CUD del/i precedente/i datore/i di lavoro entro i termini di legge)

☐ **RICHIESTE INTERAMENTE LE ALTRE DETRAZIONI PER REDDITO COMPLESSIVO FINO A 8.000 EURO IN MISURA NON INFERIORE A EURO 690 PER RAPPORTI A TEMPO INDETERMINATO E AD EURO 1.380 PER RAPPORTI A TEMPO DETERMINATO AI SENSI DELL'ART. 13, C. 1, LETT. A DEL TUIR**

☐ **DICHIARA DI NON AVER GIA' FRUITO DELLA DETRAZIONE TFR ALLA CESSAZIONE DEL PRECEDENTE RAPPORTO NEL CORRENTE ANNO IMPOSTA**

☐ **PRIMA ISCRIZIONE A PREVIDENZA OBBLIGATORIA DAL 1° GENNAIO 2007 (AI FINI DELLA DEDUCIBILITA' OLTRE IL LIMITE ANNUALE DI €5.164,57)**

☐ **PRIMA ISCRIZIONE A PREVIDENZA OBBLIGATORIA SUCCESSIVAMENTE AL 1° GENNAIO 1996 (AI FINI DELL'APPLICAZIONE DEL MASSIMALE CONTRIBUTIVO ANNUO)**

1) I lavoratori nuovi assunti nell'anno, se hanno già usufruito delle detrazioni nel corso di precedenti rapporti di lavoro nell'anno indicheranno, di regola, come mese di decorrenza quello di assunzione. In assenza di precedenti rapporti di lavoro, possono indicare come mese di decorrenza quello di insorgenza del diritto.

2) L'indicazione del mese di scadenza è necessaria in relazione ai soggetti per i quali sono cessate, nell'anno, le condizioni per il diritto alla detrazione d'imposta.

3) Eventuale indicazione ai fini dell'applicazione nella misura quanto più coincidente a quella definitiva delle detrazioni d'imposta.

Consapevole delle sanzioni previste in caso di dichiarazioni mendaci, si impegna a comunicare tempestivamente eventuali variazioni intervenute alla situazione dichiarata esonerando il datore di lavoro da ogni responsabilità

Data _____

Firma del dichiarante _____

Data di stampa: 15/10/2014 - Ora di stampa: 17:31

Le operazioni di conguaglio di fine anno

Si possono così schematizzare:

	Determinazione del reddito complessivo corrisposto nell'anno Somma di: <ul style="list-style-type: none"> tutti i redditi (somme e valori) corrisposti nei normali periodi di paga incluse le mensilità aggiuntive; eventuali altri redditi di lavoro dipendente e assimilati comunicati dal lavoratore entro il 12 gennaio 2015, con esclusione degli arretrati anni precedenti e delle indennità di fine rapporto; N.B.: Si rammenta che i contributi a carico del datore di lavoro versati a forme di previdenza complementare concorrono a formare il reddito
MENO	<ul style="list-style-type: none"> Le somme trattenute al dipendente per oneri deducibili ex art. 10 Tuir eventualmente considerati dal datore di lavoro, nonché le erogazioni effettuate dal datore di lavoro in conformità a contratti collettivi o ad accordi e regolamenti aziendali a fronte di spese sanitarie di cui allo stesso art. 10 comma 1 lettera b). N.B.: I contributi a carico del datore di lavoro e del lavoratore versati a forme di previdenza complementare sono deducibili entro il limite annuale di euro 5.164,57
UGUALE	Reddito imponibile fiscale
PER	Aliquote per scaglioni di reddito annuo di cui all'art. 11 Tuir
UGUALE	Imposta lorda annua
MENO	<ul style="list-style-type: none"> Totale delle detrazioni d'imposta eventualmente spettanti per "carichi di famiglia" di cui all'art. 12 del Tuir (coniuge, figli e altri familiari a carico) commisurate al reddito erogato nel periodo d'imposta o a quello complessivo indicato dal lavoratore. Detrazione per famiglie numerose (almeno 4 figli) eventualmente spettante, di cui all' art. 12 c. 1-bis, in misura fissa e non commisurata al reddito del lavoratore Detrazione per "reddito di lavoro dipendente" (art. 13 c. 1, 2, del TUIR), eventualmente spettante, commisurata al reddito erogato nel periodo d'imposta o a quello complessivo indicato dal lavoratore. In tale circostanza, il sostituto d'imposta apporta le dovute correzioni alle detrazioni il cui importo, sia teorico che effettivo, è in relazione all'ammontare del reddito; Eventuale detrazione di cui all'art. 13 c. 5 bis, spettante ai percettori assegno di mantenimento da part dell'ex coniuge, in luogo delle altre detrazioni di cui all'art. 13, in misura piena e non rapportata al periodo di lavoro; detrazioni d'imposta per oneri di cui all'art. 15 del TUIR trattenuti direttamente dal sostituto, nonché per le erogazioni effettuate in conformità a contratti collettivi, accordi o regolamenti aziendali a fronte di spese mediche e premi di assicurazione vita/infortuni eventuali detrazioni per oneri di cui all'art. 15 del TUIR trattenuti dal sostituto che acconsente alla richiesta del dipendente; detrazione per canoni di locazione eventualmente spettante di cui all'art. 16 del TUIR
PIU	Eventuale credito d'imposta se alla formazione del reddito concorrono redditi di lavoro dipendente prestato all'estero e ivi assoggettato a tassazione definitiva
UGUALE	Imposta netta annua dovuta
MENO	Ritenute già operate in corso d'anno
UGUALE	Imposta da conguaglio, a debito o a credito
PIU	Eventuale detrazione incapiante (credito) per famiglie numerose o per canoni di locazione qualora il monte delle ritenute disponibile nel mese sia sufficiente.

Risultato del conguaglio

Il conguaglio può risultare:

- **a debito:** il sostituto d'imposta trattiene al lavoratore la maggiore imposta dovuta dalla retribuzione del mese in cui il conguaglio viene effettuato (entro il mese di febbraio dell'anno successivo)
- **a credito:** il sostituto effettua al lavoratore la restituzione delle maggiori ritenute applicate in corso d'anno (anche in caso di conguaglio di fine rapporto).

Conguaglio effettuato nei mesi di Gennaio/Febrero (anno 2015)

Qualora a seguito delle operazioni di conguaglio eseguite nei mesi di Gennaio o Febrero derivi un'imposta a debito per il lavoratore, tale imposta dovrà essere versata con il codice tributo 1013 e indicando sulla distinta di versamento mod. F24 come anno di riferimento **"2014"**. Nel prospetto ST del mod. 770/2014 in "periodo di riferimento – mese – anno" dovrà essere indicato il periodo convenzionale **"12 2014"** e nel successivo punto **"Note"** il codice **"D"** se il conguaglio è stato effettuato nel mese di gennaio 2015; il codice **"E"** se il conguaglio è stato effettuato nel mese di febbraio 2015. Nell'ipotesi in cui dalle operazioni di conguaglio derivi un importo a credito, la restituzione della maggiore imposta trattenuta nel corso del 2014 dovrà avvenire utilizzando le ritenute d'imposta sulla retribuzione del mese in cui è stato eseguito il conguaglio (gennaio o febbraio).

Conguaglio a debito "incapiente"

Qualora, in occasione del conguaglio, da effettuarsi entro il 28 febbraio, la retribuzione non risulti sufficiente per il prelievo delle imposte dovute, fermo restando che il sostituto resta comunque obbligato a versare

interamente le somme dovute dal dipendente nel mese successivo a quello di effettuazione delle operazioni di conguaglio, il lavoratore può decidere:

- di versare al sostituto l'importo corrispondente alle ritenute dovute, oppure,
- autorizzarlo ad effettuare il prelievo sulle retribuzioni dei periodi di paga successivi (a decorrere dal mese di marzo) applicando l'interesse mensile dello 0,50%.

Se al termine dell'anno successivo, il sostituto non è stato in grado di trattenere al lavoratore l'importo dovuto, per l'incapienza delle retribuzioni, il sostituto stesso è tenuto a darne comunicazione al lavoratore interessato il quale provvederà autonomamente al versamento, entro il 15 gennaio dell'anno successivo.

DPR 600/1973, art. 23, c. 3 , secondo, terzo e quarto periodo

(...) “In caso di incapienza delle retribuzioni a subire il prelievo delle imposte dovute in sede di conguaglio di fine anno entro il 28 febbraio dell'anno successivo, il sostituto può dichiarare per iscritto al sostituto di volergli versare l'importo corrispondente alle ritenute ancora dovute, ovvero, di autorizzarlo a effettuare il prelievo sulle retribuzioni dei periodi di paga successivi al secondo dello stesso periodo d'imposta. Sugli importi di cui è differito il pagamento si applica l'interesse in ragione dello 0,50 per cento mensile che è trattenuto e versato nei termini e con le modalità previste per le somme cui si riferisce. L'importo che al termine del periodo d'imposta non è stato trattenuto per cessazione del rapporto di lavoro o per incapienza delle retribuzioni deve essere comunicato all'interessato che deve provvedere al versamento entro il 15 gennaio dell'anno successivo. (...)

Ripetizione del conguaglio

Il sostituto ha la facoltà di riaprire e ripetere il conguaglio di fine anno entro il 28 febbraio dell'anno successivo, ad esempio, per tener conto di altre somme e valori non considerati o per sistemare errori commessi nell'effettuazione del conguaglio. Qualora dalla riapertura del conguaglio derivi:

- un risultato a debito, la maggiore imposta dovrà essere versata con il codice tributo 1013;
- un risultato a credito (o, un minor debito), la restituzione della maggiore imposta trattenuta dovrà avvenire utilizzando le ritenute sulla retribuzione corrisposta nel mese (gennaio o febbraio).

Si rammenta infine che l'effettuazione del conguaglio di fine anno entro il 28 febbraio dell'anno successivo, riguarda semplicemente gli effetti finanziari dello stesso che potrà, quindi, incidere, mediante ulteriori ritenute o restituzioni di maggiore imposta, sulla retribuzione erogata nel mese stesso (gennaio o febbraio) in cui il conguaglio viene eseguito.

RISULTATO DELLE OPERAZIONI DI CONGUAGLIO DI FINE ANNO

A CREDITO

Il datore di lavoro è obbligato ad effettuare il rimborso delle maggiori ritenute operate in corso d'anno.

Tale rimborso avviene mediante riduzione delle ritenute da operare nel periodo di paga in cui è effettuato il conguaglio. Nell'ipotesi d'incapienza del monte ritenute a disposizione:

- il rimborso va in ogni caso effettuato, anticipando il credito o anche utilizzando ritenute di diversa natura;
- e' autorizzato ad eseguire la compensazione con le ritenute operate nei mesi successivi.

A DEBITO

Incapienza
delle retribuzioni a subire le ritenute **entro il 28 febbraio 2015**

Il dipendente dichiara di versare al datore di lavoro l'importo delle ritenute dovute

Capienza
delle retribuzioni a subire le ritenute **entro il 28 febbraio 2015**

Il datore di lavoro opera le ritenute per le imposte dovute nel mese di effettuazione del conguaglio

Il dipendente autorizza per iscritto il datore di lavoro ad effettuare il prelievo delle ritenute dovute sulle retribuzioni successive con applicazione dell'interesse dello **0.5%**

L'importo che al termine del periodo d'imposta non risulta versato per incapienza delle retribuzioni o per cessazione del rapporto di lavoro va comunicato al dipendente che provvede al versamento entro il 15 gennaio dell'anno successivo

Il conguaglio complessivo

Altri redditi di lavoro dipendente e assimilati

Ai fini dell'effettuazione delle operazioni di conguaglio di fine anno



Il dipendente può chiedere al datore di lavoro di tenere conto anche di altri redditi di lavoro dipendente o assimilati percepiti da altri soggetti

A tal fine il sostituto consegna al datore di lavoro entro il 12 gennaio dell'anno successivo la certificazione unica rilasciata dagli altri soggetti erogatori

Per consentire al dipendente di poter applicare tale disposizione è infatti previsto che, in caso di richiesta, il datore di lavoro rilasci la **CUD** entro 12 giorni dalla richiesta stessa

Alla consegna di tale certificazione il sostituto comunica anche l'opzione da applicare nell'ipotesi di incapacienza delle retribuzioni a subire il prelievo delle imposte tra versamento diretto o trattenuta nei periodi di paga successivi con applicazione dell'interesse dello 0,5% mensile

Deve trattarsi di redditi diversi da quelli che ha erogato il sostituto stesso; tali ultimi redditi sono infatti obbligatoriamente conguagliati dal datore di lavoro

IL CONGUAGLIO COMPLESSIVO

Gli oneri deducibili (ex art. 10 Tuir)

Finalità

Evitare che il lavoratore debba ricorrere alla dichiarazione dei redditi

Somme trattenute per oneri deducibili ex art. 10 (ad esempio l'assegno periodico al coniuge), nonché le erogazioni fatte dal datore di lavoro in conformità a contratti collettivi o ad accordi e regolamenti aziendali delle spese sanitarie dello stesso art. 10 c. 1 lett. b)

Sono esclusi dalla formazione del reddito del percipiente

Se sostenuti per il tramite del datore di lavoro,

il dipendente **NON DEVE** fare nessuna richiesta per l'inclusione nel conguaglio

Se **NON** sostenuti per il tramite del datore di lavoro

il dipendente **DEVE** fare richiesta per l'inclusione nel conguaglio
Il datore di lavoro ha facoltà di acconsentire o meno

Se il datore di lavoro acconsente

Il dipendente è obbligato a fornire al sostituto tutti quegli elementi di carattere più personale necessari per il rispetto delle condizioni, dei limiti e delle franchigie stabiliti dalla Legge

Gli oneri deducibili vanno attestati complessivamente nel punto del mod. CUD "Totale oneri sostenuti esclusi dai redditi indicati nei punti 1 e 2" e distintamente nello spazio delle "Annotazioni" riportando per ognuno di essi, le singole voci ed evidenziando che i suddetti importi non devono essere riportati nell'eventuale dichiarazione dei redditi

IL CONGUAGLIO COMPLESSIVO

Gli oneri detraibili (ex art. 15 Tuir)

Finalità



Evitare che il lavoratore debba ricorrere alla dichiarazione dei redditi

ONERI compresi nell'art. 15 del TUIR, nonché le EROGAZIONI effettuate in conformità a contratti collettivi, accordi e regolamenti aziendali per spese mediche (lett. c, art. 15, TUIR) per i premi di assicurazione sulla vita e sugli infortuni (lett. f), art. 15 TUIR)



Le suddette erogazioni concorrono alla formazione del reddito del percipiente

Se sostenuti per il tramite del datore di lavoro



il dipendente NON DEVE fare nessuna richiesta per il riconoscimento della detrazione d'imposta (19% o 20% a seconda della tipologia degli oneri), in sede di conguaglio

Se NON sostenuti per il tramite del datore di lavoro



il dipendente DEVE fare richiesta per il riconoscimento della detrazione in sede di conguaglio. Il datore di lavoro ha facoltà di acconsentire o meno



Se il datore di lavoro acconsente



Il dipendente e' obbligato a fornire al sostituto tutti quegli elementi di carattere più personale necessari per il rispetto delle condizioni, dei limiti e delle franchigie stabiliti dalla Legge

Gli Oneri detraibili vanno attestati complessivamente nel punto del mod. CUD "Totale oneri per i quali è prevista la detrazione d'imposta" e distintamente nello spazio delle "Annotazioni" riportando per ognuno di essi la descrizione indicata, rispettivamente, nella Tabella A o nella Tabella B allegata alle istruzioni per la compilazione della certificazione nonché l'importo al lordo delle franchigie applicate

IL CONGUAGLIO COMPLESSIVO

Fringe benefit

Nell'ipotesi in cui un dipendente abbia intrattenuto precedenti rapporti di lavoro nel corso del periodo d'imposta e abbia consegnato all'ultimo sostituto il/i modello/i CUD per avvalersi del conguaglio riassuntivo, il sostituto che effettuerà il conguaglio dovrà valutare tutti gli elementi reddituali che hanno caratterizzato il precedente/i rapporto/i di lavoro. A tale proposito, qualora nel/i modello/i CUD siano indicati nello spazio delle "Annotazioni" importi riconosciuti:

- nell'intero periodo d'imposta, a titolo di **fringe benefit** (beni ceduti o servizi prestati, le erogazioni liberali in natura, fiscalmente esenti fino a **258,23 euro** ma totalmente soggetti al superamento del predetto limite) il sostituto che effettuerà il conguaglio riassuntivo, dovrà calcolare correttamente le soglie di non imponibilità del singolo dipendente.

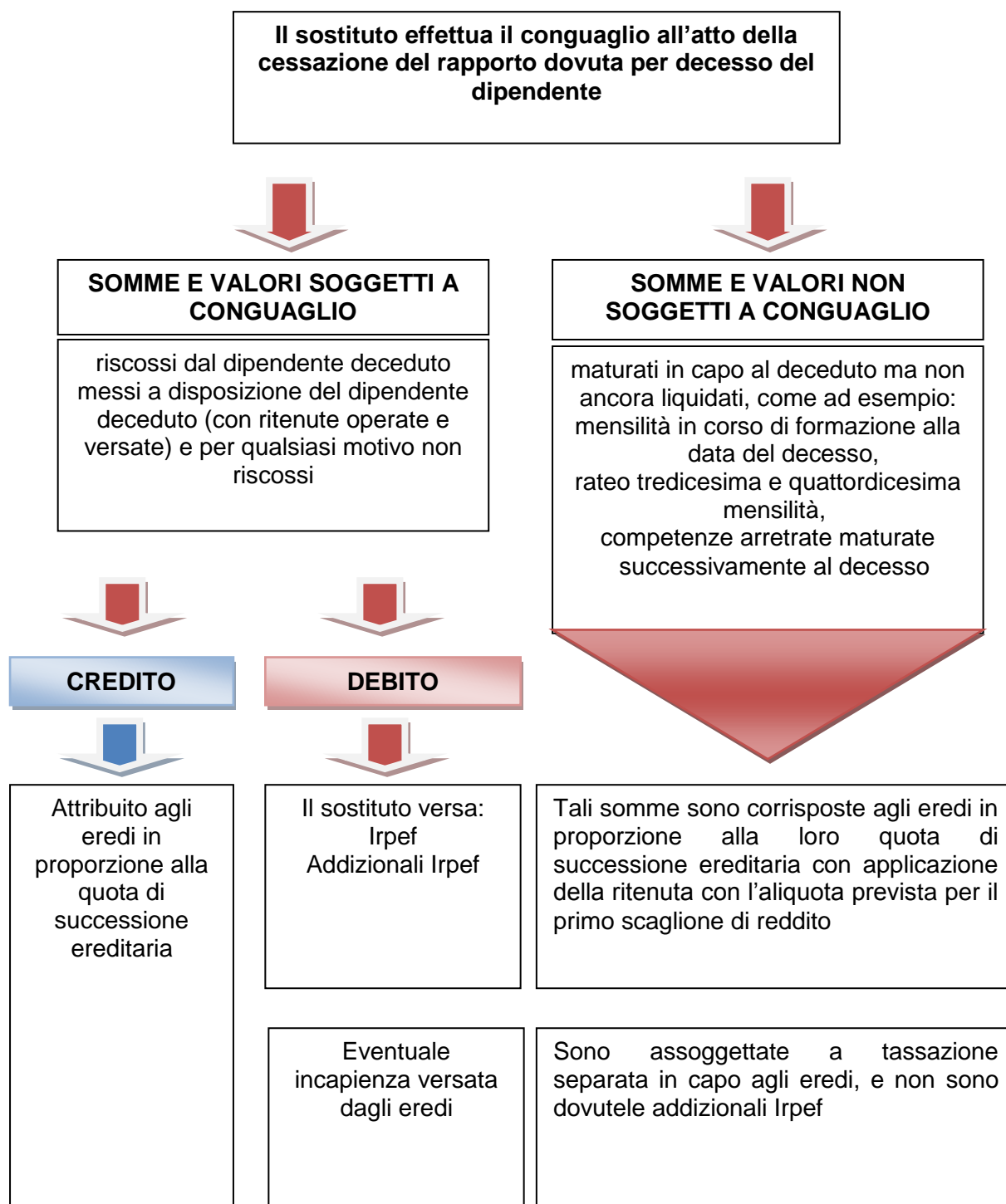
Dovrà, pertanto:

- sommare distintamente per tipologia gli importi percepiti dal dipendente a titolo di fringe benefit
- individuare l'eventuale superamento del predetto limite;
- sottoporre a tassazione, in caso di superamento del plafond di 258,23, l'intero importo a titolo di fringe benefit.

Altre componenti reddituali

Le predette considerazioni valgono anche con riguardo a tutte le altre componenti reddituali per i quali sono stabiliti ai fini dell'esenzione fiscale limiti quantitativi in misura fissa o in percentuale quali ad esempio: **i contributi per assistenza sanitaria** versati a enti o casse aventi esclusivamente fine assistenziale dal datore di lavoro o dal dipendente in conformità a disposizioni di contratto o di accordo o di regolamento aziendale (ad esempio, Fasi, Fondo Mario Besusso, contributo Quas ecc.) che non concorrono a formare il reddito di lavoro dipendente entro il limite complessivo di euro **3.615,20**; gli eventuali oneri deducibili di cui all'art. 51 c. 2 lettera h) del TUIR, tra cui i contributi di previdenza complementare ecc.

Il decesso del dipendente



Tassazione dei compensi di collaborazione coordinata e continuativa

L'art. 50, comma 1 lett. c-bis qualifica fiscalmente i redditi derivanti da rapporti di collaborazioni coordinate e continuative, quali redditi assimilati a quelli di lavoro dipendente. Sulla base di quanto precisato dalla circolare n. 67 del 6/7/2001 detti rapporti si possono distinguere in 2 grandi categorie:

- rapporti di collaborazioni cosiddetti "tipici" intendendo per tali:
 - **gli uffici di amministratore, sindaco o revisore di società**, associazioni e altri enti con o senza personalità giuridica;
 - la collaborazione a giornali, riviste, enciclopedie e simili;
 - la partecipazione a collegi e commissioni,
- rapporti di collaborazione "non tipizzati", vale a dire sulla base di valutazioni inerenti l'ambito oggettivo del rapporto quali la continuità nel tempo della prestazione lavorativa a favore di un determinato soggetto, lo svolgimento della stessa senza alcun vincolo di subordinazione, senza impiego di mezzi organizzati e con retribuzione periodica prestabilita.

La stessa lett. c bis) afferma che l'assimilazione ai redditi di lavoro dipendente ha ragione di essere fintanto che gli uffici o le collaborazioni non rientrino nei compiti istituzionali compresi nell'attività di lavoro dipendente di cui all'art. 49 comma 1 o nell'oggetto dell'arte o professione di cui all'art. 53, comma 1 concernente i redditi di lavoro autonomo. Ciò significa che nell'ipotesi in cui il contribuente svolga attività che rientrino nei compiti istituzionali del lavoro dipendente oppure nell'oggetto dell'arte o della professione, i redditi da esse derivanti rientreranno rispettivamente nell'ambito dei redditi di lavoro dipendente oppure di quello di lavoro autonomo. In base, alla regola generale di cui alla lett. c-bis), i compensi derivanti dagli uffici di amministratore, sindaco e revisore di società danno luogo a reddito assimilato a quello di lavoro dipendente. In via eccezionale, quando l'ufficio rientra nei compiti istituzionali oggetto della professione i relativi compensi sono riconducibili all'attività professionale.

Casi di attrazione dei compensi da collaborazione al reddito di lavoro autonomo

Per stabilire se esiste una connessione tra l'attività di collaborazione e quella di lavoro autonomo esercitata e di conseguenza se i compensi percepiti per lo svolgimento di tale attività possano essere assoggettati alle regole previste per i redditi di lavoro autonomo, occorre valutare se per l'attività di collaborazione siano necessarie conoscenze *tecnico giuridiche* direttamente collegate all'attività di lavoro autonomo esercitata abitualmente.

Tale valutazione deve essere operata considerando innanzitutto quanto stabilito dai singoli ordinamenti professionali. In base a tale principio, l'Agenzia delle Entrate mutando il proprio precedente indirizzo di cui alla circ. n. 67 del 6/07/2001 ha precisato con circ. n. 105/E del 12/12/2001, che i compensi percepiti nell'esercizio **dell'attività di amministratore di società svolto da ragionieri e dottori commercialisti** vadano ricondotti nella disciplina applicabile ai redditi di lavoro autonomo. Ciò in quanto, l'ordinamento di tali professioni prevede espressamente, nel novero delle mansioni tipiche esercitabili, quelle di amministrazione e gestione di aziende.

Per gli iscritti ad altri Albi professionali è previsto che anche in assenza di una specifica previsione nella norma che disciplina l'ordinamento professionale i compensi percepiti in qualità di amministratore di società possono comunque essere ricondotti alla sfera del lavoro autonomo. Ciò in concreto si realizza nei casi in cui l'incarico di amministratore è svolto in una società che esercita un'attività oggettivamente connessa con le mansioni tipiche dell'attività professionale che l'amministratore esercita abitualmente. L'Agenzia propone l'esempio di un Ingegnere edile, membro del consiglio di amministrazione di una società di Ingegneria o di una società che opera nel settore delle costruzioni. Al suddetto principio deve farsi riferimento anche per quanto riguarda l'esercizio delle attività di **revisore e sindaco di società**. La semplice iscrizione nel registro dei revisori contabili non determina l'effetto di ricondurre i compensi percepiti in relazione all'ufficio di revisore di società nell'ambito del reddito di lavoro autonomo. È, infatti, necessario che accanto all'attività sindacale o di revisione, il soggetto eserciti un'altra attività professionale nel cui oggetto possa essere ricondotto anche lo svolgimento di tali incarichi.

Determinazione del reddito derivante da rapporti di collaborazione coordinata e continuativa

Per l'esplicito richiamo operato dall'articolo 52 del TUIR all'articolo 51 del medesimo Testo unico sulle imposte dei redditi, si applicano le medesime regole previste per la determinazione del reddito di lavoro dipendente.

Modalità di tassazione dei compensi corrisposti

Così sulla base di tale richiamo, risultano assoggettate a tassazione tutte le somme e i valori a qualunque titolo percepito nel periodo d'imposta, anche sotto forma di erogazioni liberali, in relazione al rapporto di

collaborazione anche se corrisposti da terzi. Oltre all'applicazione delle aliquote e dei corrispondenti scaglioni dell'Irpef il committente dovrà attribuire le detrazioni d'imposta per carichi di famiglia e quelle per lavoro dipendente, ovviamente se il collaboratore dichiara di averne diritto, indica le condizioni di spettanza e si impegna a comunicare tempestivamente le eventuali variazioni. Analogamente a quanto previsto per i lavoratori subordinati anche co.co.co/pro possono essere riconosciute le detrazioni per oneri di cui all'art. 15 del TUIR nei limiti e alle condizioni precedentemente commentate nonché la detrazione per canoni di locazione di cui all'art. 16 del TUIR.

Applicazione del criterio di cassa

L'assimilazione ai redditi di lavoro dipendente fa da traino all'applicazione del cosiddetto "principio di cassa allargato" in base al quale le somme percepite dal collaboratore entro il 12 Gennaio dell'anno successivo rispetto a quello di competenza si considerano come se introitate dal collaboratore nell'anno d'imposta appena concluso. Così, ad esempio, nell'ipotesi di corresponsione di somme entro il 12 Gennaio dell'anno **2015**, queste ultime qualora riferibili all'anno precedente (ovvero all'anno **2014**) verranno utilmente considerate in occasione delle operazioni di conguaglio relativo all'anno d'imposta **2014**. Va da sé che nell'ipotesi in cui la corresponsione di dette somme dovesse verificarsi oltre la data del 12 Gennaio dell'anno successivo (ad esempio in data 20 Marzo 2015), queste ultime, ancorché riferibili all'anno **2014**, dovranno essere poste a carico dell'anno **2015** e conseguentemente assoggettate a tassazione sulla base delle aliquote progressive per scaglioni di reddito vigenti nel corso del medesimo anno **2015**.

Determinazione del numero dei giorni per il riconoscimento delle detrazioni per lavoro dipendente e assimilato

Quanto al riconoscimento delle detrazioni d'imposta ed in particolare delle detrazioni per reddito di lavoro dipendente di cui all'articolo 13 del TUIR, per determinare il numero di giorni ai quali correlare l'ammontare delle stesse bisogna tener conto del **numero dei giorni compresi nel periodo di durata del rapporto di lavoro ancorché lo svolgimento dello stesso abbia interessato un precedente anno d'imposta**. Le detrazioni per lavoro dovranno essere quantificate su un numero di giorni da individuarsi nell'ambito della durata del rapporto di lavoro svoltosi nel corso dell'anno precedente. Qualora detto rapporto di collaborazione dovesse proseguire, ad esempio, per tutto l'anno 2014 ovvero si dovessero intrattenere altri rapporti di lavoro dipendente o assimilati al lavoro dipendente il sostituto dovrà comunque stopinarsi a un numero massimo di 365 giorni.

Compensi esclusi dalla tassazione

Sempre per effetto del predetto richiamo all'articolo 51 del TUIR da parte dell'articolo 52, viceversa, **risultano escluse** da tassazione tutte quelle componenti reddituali tassativamente indicate dal comma 2 dell'articolo 51 del TUIR. In particolare:

- i contributi previdenziali e assistenziali versati tanto dal committente, quanto dal collaboratore in ottemperanza a disposizione di legge. Tali le contribuzioni versate alla Gestione separata INPS di cui all'articolo 2, comma 26 della Legge 335/95 (contributo del **22 %** per i titolari di pensione e per i soggetti iscritti ad altre forme pensionistiche obbligatorie; contributo del **28,72%** per i lavoratori non assicurati presso altre forme pensionistiche obbligatorie). In tale accezione rientrano pure i premi assicurativi la cui l'obbligatorietà risulta sancita dalla previsione di cui all'articolo 38 del D.L.vo n. 38/2000 rivestendo tale contribuzione anch'essa la veste di contribuzione dalle finalità previdenziali tese per l'appunto a garantire il collaboratore in ipotesi di infortunio o malattia professionale;
- il valore delle azioni offerte alla generalità dei collaboratori per un importo complessivamente non superiore nel periodo d'imposta a euro 2.065,83 a condizione però che le stesse non siano riacquistate da parte della società emittente o dal committente o in ogni caso cedute prima che siano trascorsi almeno tre anni. Caso contrario l'importo che non ha concorso a formare il reddito al momento dell'acquisto verrà assoggettato a tassazione nel periodo d'imposta in cui avviene la cessione;
- i piani di stock option assegnati entro il 24 giugno 2008. Trattasi della differenza tra il valore delle azioni al momento dell'assegnazione e l'ammontare corrisposto dal collaboratore a condizione però che tale importo sia almeno pari al valore delle azioni al momento dell'offerta e quando congiuntamente ricorrano le seguenti condizioni:
 - che l'opzione sia esercitabile non prima che siano scaduti 3 anni dalla sua attribuzione;
 - che al momento in cui l'opzione è esercitabile, la società risulti quotata in mercati regolamentari;
 - che il collaboratore mantenga per almeno i 5 anni successivi all'esercizio dell'opzione un investimento nei titoli oggetto di opzione non inferiore alla differenza tra il valore delle azioni al momento dell'assegnazione e l'ammontare corrisposto dal collaboratore. Qualora detti titoli oggetto di investimento siano ceduti o dati in garanzia prima che siano trascorsi 5 anni dalla loro assegnazione, l'importo che non ha concorso a formare il reddito assimilato a quello di lavoro dipendente al momento dell'assegnazione è assoggettato a tassazione nel periodo d'imposta in cui avviene la cessione ovvero la costituzione in garanzia

Indennità di trasferta

Non sfugge, altresì, al processo di assimilazione il regime fiscale modellato per l'assoggettamento a tassazione delle indennità di trasferta di cui al comma 5 del più volte citato articolo 51 del TUIR. Così anche per i collaboratori coordinati e continuativi le indennità di trasferta per missioni da loro effettuate al di fuori del territorio comunale risultano imponibili, ai fini della determinazione della base imponibile fiscale, solo per la parte eccedente euro 46,48 o euro 77,47 rispettivamente a seconda che dette trasferte vengano effettuate nell'ambito del territorio nazionale ovvero all'estero.

Quando la sede di lavoro non è contrattualmente determinabile

Se per i lavoratori dipendenti e per la stragrande maggioranza dei collaboratori coordinati e continuativi l'effettuazione della trasferta al di fuori del territorio comunale viene a coincidere con una prestazione lavorativa resa fuori dalla sede del datore di lavoro o, comunque, di una localizzazione dell'impresa, peraltro, debitamente evidenziata nella lettera o contratto di assunzione, qualche distinguo occorre operare in relazione a taluni collaboratori coordinati e continuativi per i quali non risulta agevole, per le particolarità della prestazione lavorativa resa, determinare contrattualmente la sede di lavoro. Per questi ultimi, infatti, in genere rappresentati da amministratori o sindaci di società o enti, ai fini dell'applicazione di quanto previsto dall'articolo 5 dell'articolo 51 del TUIR, si dovrà fare riferimento al domicilio fiscale del collaboratore a meno che nell'atto di nomina non risulti specificata una diversa sede di lavoro.

TASSAZIONE DEI COMPENSI IN BASE ALLE DIVERSE MODALITÀ DI CORRESPONSIONE

La ricomprensione operata dall'articolo 34 della Legge 342/2000 dei redditi derivanti da attività di collaborazione coordinata e continuativa nell'alveo dei redditi assimilati a quello di lavoro dipendente comporta che i sostituti d'imposta sono tenuti ad applicare in occasione della corresponsione dei compensi ai collaboratori, per effetto di quanto previsto dall'articolo 24 del DPR n. 600/73, una ritenuta a titolo d'acconto sulla base delle aliquote progressive per scaglioni di reddito di cui all'articolo 11 del TUIR.

Compensi di ammontare complessivamente preventivabile, corrisposti a cadenze predeterminate

Non sussiste alcun problema quando il sostituto d'imposta in relazione ai propri collaboratori coordinati e continuativi è in grado di preventivare l'ammontare che corrisponderà nel corso del rapporto, nonché di procedere alla corresponsione dei compensi in forma periodica ancorché non mensile. Sulla base infatti di quanto previsto dall'articolo 23 del D.P.R. n. 600/73, debitamente richiamato dall'articolo 24 del medesimo D.P.R. n. 600/73, il sostituto d'imposta procederà alla tassazione della base imponibile determinata secondo i criteri di cui al precedente paragrafo applicando le aliquote progressive per scaglioni di reddito e ragguagliando questi ultimi al corrispondente periodo di paga. Così, ad esempio, in presenza di una periodicità di corresponsione mensile il sostituto d'imposta avrà cura di applicare le aliquote anzidette ragguagliando gli scaglioni annui di reddito ad un periodo di paga mensile ovvero in misura pari a 1/12 della misura annua. Se la corresponsione dei compensi, invece, avesse periodicità bimestrale avrà cura di ragguagliare i predetti scaglioni annui di reddito ad un periodo di paga bimestrale ovvero in misura pari a 2/12 della loro misura annua e via via proseguendo di questo passo. Dall'imposta lorda così determinata, il sostituto d'imposta avrà cura di sottrarre le detrazioni d'imposta spettanti di cui agli articoli 12 e 13 del Tuir rispettivamente previste in materia di carichi di famiglia e detrazioni per lavoro dipendente. Ancora una volta, per effetto di quanto previsto dall'articolo 23 del D.P.R. n. 600/73, ragguaglierà le detrazioni per carichi di famiglia al corrispondente periodo di paga secondo le logiche dianzi espresse a proposito del ragguaglio operato per gli scaglioni di reddito. Pertanto, in ipotesi di spettanza della detrazione per il coniuge a carico e di periodicità di corresponsione trimestrale del compenso riconoscerà una detrazione per coniuge a carico pari a 3/12 del corrispondente valore annuo. Relativamente alle detrazioni per lavoro dipendente posto che il compenso riguardi il trimestre Gennaio – Marzo 2014, il sostituto d'imposta riconoscerà una detrazione commisurata ad un periodo pari a giorni 90 (31 giorni di Gennaio, 28 di Febbraio e 31 di Marzo). Le regole illustrate ricalcano grosso modo quanto in genere previsto per la tassazione delle retribuzioni corrisposte ai lavoratori dipendenti. Inoltre, per quanto riguarda il "reddito complessivo" a cui fare riferimento per il corretto calcolo delle detrazioni d'imposta il committente dovrà in via presuntiva considerare l'ammontare complessivo dei redditi che nel corso dell'anno andrà a corrispondere.

Pagamento dei compensi di importo complessivo preventivabile e periodicità regolare
(mese, bimestre, semestre, altro)



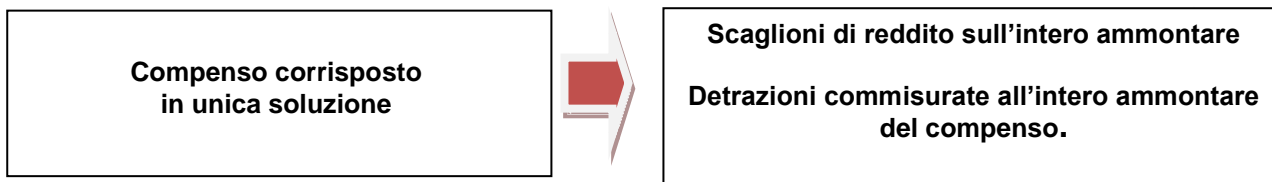
Scaglioni di reddito e Detrazioni per carichi di famiglia commisurati al periodo di paga
Detrazioni per lavoro dipendente commisurate al periodo di lavoro

Sono tuttavia previste (circ. Agenzia Entrate n. 67/2001) particolari modalità applicative al ricorrere di determinate condizioni riconducibili alla periodicità di corresponsione del compenso. Così vengono, ad esempio, individuati particolari atteggiamenti amministrativi allorquando il committente procede

- alla corresponsione del compenso in unica soluzione
- quando, pur procedendo ad una pluralità di compensi, non è in grado di presumere l'importo che corrisponderà al collaboratore
- o, quando pur potendo presumere l'ammontare che dovrà corrispondere al collaboratore, effettua il pagamento dei compensi in modo irregolare senza, dunque, una preordinata periodicità di corresponsione.

Compenso corrisposto in unica soluzione

Qualora il compenso venga erogato in unica soluzione, il sostituto avrà cura di applicare, ai fini della determinazione del livello di tassazione, le aliquote progressive per scaglioni di reddito sull'intero ammontare del compenso corrisposto senza necessità di ragguagliare gli stessi al periodo di paga. Allo stesso modo riconoscerà l'ammontare complessivo delle detrazioni spettanti commisurate all'intero ammontare del compenso al momento dell'effettuazione delle ritenute, senza alcun ragguaglio al periodo di paga.



Pluralità di compensi di importo complessivo non preventivabile ovvero compensi di ammontare complessivamente preventivabile, corrisposti a cadenze non predeterminate

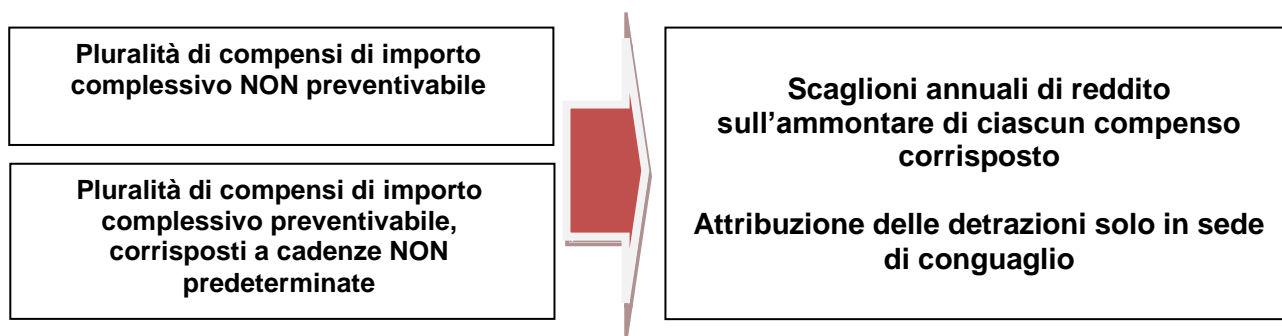
Nell'ipotesi in cui, viceversa, il sostituto d'imposta non sia in grado di preventivare il livello complessivo dei compensi che andrà ad erogare nel corso del periodo d'imposta, come pure in caso di corresponsione di compensi in maniera alquanto irregolare senza, dunque, osservare cadenze preordinate, il sostituto sarà tenuto a determinare il livello di tassazione applicando le aliquote progressive per scaglioni annui di reddito sull'intero ammontare ed anche in questo caso senza alcun ragguaglio al periodo di paga. Ripeterà, peraltro, tale comportamento ad ogni successiva corresponsione. In altri termini ad ogni corresponsione viene operata una sorta di conguaglio progressivo che tenga conto anche dei compensi corrisposti precedentemente nel corso dell'anno d'imposta.

Esempio

Nell'ipotesi di corresponsione di un compenso pari a 10.000 euro, il sostituto applicherà la sola aliquota del 23% posto che il valore in questione non eccede la soglia del primo scaglione Irpef (15.000 euro). L'esecuzione di tale operazione rilascerà un debito d'imposta pari a lire 2.300 euro; in occasione di una successiva corresponsione sempre pari a 10.000 euro, a saturazione del primo scaglione Irpef, il sostituto applicherà su 5.000 euro ancora l'aliquota del 23%, mentre sui restanti 5.000 euro l'aliquota del 27%. L'esecuzione di tali operazioni rilasceranno i seguenti debiti d'imposta: euro 1.150 ($5.000 \times 23\%$) ed euro 1.350 ($5.000 \times 27\%$) per un debito d'imposta complessivo pari a euro 2.500 ($1.150 + 1.350$), per un totale finale pari a euro 4.800 ($2.300 + 2.500$).

Al medesimo risultato, si potrà, ovviamente, pervenire qualora il sostituto in occasione di ogni corresponsione riassoggetti a tassazione l'intero coacervo dei compensi corrisposti nel corso dell'anno d'imposta, salvo poi decurtare dall'imposta complessivamente dovuta quanto versato in precedenza. Tale tecnica, che appare più in sintonia con le procedure di gestione automatizzata delle retribuzioni, farà sì che in occasione della corresponsione del primo compenso, il sostituto assoggetterà euro 10.000 all'aliquota del 23% per un debito d'imposta pari a euro 2.300. Dall'imposta così ottenuta non effettuerà alcuna decurtazione dal momento che trattandosi della prima erogazione non risulta operata fino a quel momento alcuna ritenuta d'imposta. Relativamente alla seconda delle erogazioni, il sostituto assoggetterà a tassazione l'intero ammontare dei compensi erogati, pari a euro 20.000 ($10.000 + 10.000$), che per effetto dell'applicazione delle aliquote progressive per scaglioni annui di reddito rilasceranno un'imposta complessiva pari a euro 4.800 [$((15.000 \times 23\%) + (5.000 \times 27\%)) = (3.450 + 1.350) = (4.800)$], dalla quale dovrà poi decurtare quanto trattenuto in occasione della prima corresponsione (2.300). L'esecuzione di tale ulteriore operazione consentirà di determinare il corretto livello di tassazione relativo alla corresponsione della seconda erogazione pari, per l'appunto, a euro 2.500 ($4.800 - 2.300$).

Sempre relativamente al caso in questione, la circolare n. 67/2001 precisa che **l'attribuzione delle detrazioni d'imposta** tanto con riferimento a quelle per carichi di famiglia, quanto a quelle per reddito da lavoro dipendente **dovrà avvenire in coincidenza con l'effettuazione delle operazioni di conguaglio**.



Per quanto non espressamente precisato dalla circolare in questione appare evidente che l'effettuazione delle operazioni di conguaglio potrà avvenire senza che questo comporti l'erogazione di ulteriori compensi. Detto in altri termini, il sostituto d'imposta nella stragrande maggioranza dei casi opererà il conguaglio al solo scopo di poter finalmente riconoscere le detrazioni d'imposta non considerate in occasione della corresponsione dei compensi. Tale operazione in linea generale dovrebbe comportare una restituzione dell'imposta precedentemente ritenuta in eccesso.

Soggetto titolare di un rapporto di lavoro dipendente e di collaborazione coordinata e continuativa con lo stesso sostituto

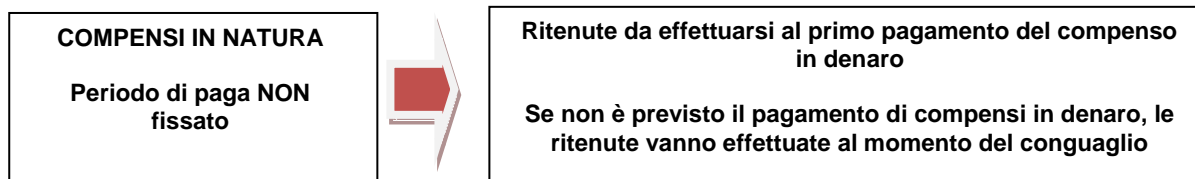
Particolari modalità operative sono previste qualora presso un medesimo sostituto il contribuente risulti titolare tanto di un rapporto di lavoro subordinato, quanto di una rapporto di collaborazione coordinata e continuativa. Un ipotesi, ad esempio, che potrebbe riguardare **un dirigente** di una società della quale risulti al tempo stesso **amministratore** della stessa. Per l'occasione vengono individuate due fattispecie ovvero:

- medesima periodicità di corresponsione tanto per le retribuzioni inerenti il rapporto di lavoro dipendente, quanto per i compensi correlati al rapporto di collaborazione coordinata e continuativa;
- sfasata periodicità di corresponsione tra le retribuzioni inerenti il rapporto di lavoro dipendente e i compensi connessi alla collaborazione coordinata e continuativa.

Riguardo alla prima delle due ipotesi, il sostituto d'imposta, ai fini della determinazione del livello d'imposizione, cumulerà le due basi imponibili fiscali afferenti i due distinti rapporti e applicherà le aliquote progressive per scaglioni di reddito rapportando gli stessi al corrispondente periodo di paga. Parimenti riconoscerà le detrazioni di cui agli articoli 12 e 13 del TUIR rapportando anch'esse al corrispondente periodo di paga. Viceversa, nell'ipotesi in cui non dovesse verificarsi la contestualità della corresponsione dei compensi inerenti i due rapporti di lavoro, le ritenute fiscali dovranno essere operate considerando separatamente i due redditi. Quanto alle detrazioni d'imposta, sempre che i due rapporti si svolgano in periodi contemporanei, il sostituto avrà cura di riconoscerle solo considerando i redditi corrisposti in relazione al rapporto di lavoro dipendente sarà solo **in sede di conguaglio** che il sostituto d'imposta, ai fini della individuazione di un livello di imposizione quanto più prossimo alla definitività, procederà al cumulo dei due redditi commisurando nel contempo l'ammontare delle detrazioni spettanti sul coacervo dei compensi complessivamente erogati nel corso dell'anno d'imposta al dipendente nonché collaboratore. In relazione a quest'ultima fattispecie, posto il mancato cumulo dei redditi nel corso del periodo d'imposta e al fine di evitare pesanti ripercussioni in sede di conguaglio è consentito al sostituto d'imposta di richiedere al sostituto l'applicazione, in ordine alla determinazione delle ritenute relative ai compensi correlati al rapporto di collaborazione, di **un'aliquota più elevata** (l'aliquota marginale) rispetto a quelle che verrebbero normalmente utilizzate qualora il compenso medesimo fosse tassato applicando le aliquote progressive per scaglioni di reddito.

Corresponsione di compensi in natura

In caso di riconoscimento al collaboratore di compensi in natura, posto che non sussistono particolari difficoltà operative per la tassazione degli stessi nell'ipotesi di periodiche corresponsioni in denaro, alcune difficoltà operative potrebbero riscontrarsi nel caso in cui non risulti fissata una periodica corresponsione di compensi in denaro o addirittura il contratto di collaborazione non preveda la corresponsione di compensi in denaro, ma solo il riconoscimento di compensi in natura. Relativamente alla prima delle suddette ipotesi l'assoggettamento dei compensi in natura riconosciuti al collaboratore dovrà avvenire in occasione del pagamento del primo compenso in denaro. Quanto alla seconda delle ipotesi prospettate ovvero del riconoscimento di compensi in natura a fronte di un'assenza totale di compensi in denaro, il sostituto d'imposta avrà cura di operare le relative ritenute fiscali in concomitanza con l'effettuazione delle operazioni di conguaglio. In questo caso la inevitabile incapienza delle retribuzioni a subire il prelievo obbliga, per effetto di quanto previsto dall'articolo 23 del DPR n. 600/73, il sostituto a corrispondere al sostituto la provvista affinché quest'ultimo possa procedere al regolare versamento delle imposte dovute dal sostituto.



Le operazioni connesse all'effettuazione del conguaglio d'imposta

Per effetto del richiamo contenuto nell'art. 24, comma 1, ultimo periodo, del DPR. 600/73 ai commi 3 e 4 dell'art. 23 dello stesso decreto, come noto a partire dal 1° gennaio 2001, anche ai redditi corrisposti ai collaboratori si rendono applicabili le disposizioni concernenti le operazioni di conguaglio. Con tali operazioni, il datore di lavoro in sostanza procede al riepilogo delle ritenute complessivamente operate sulle somme e valori corrisposti in ciascun periodo di paga, al ricalcolo delle detrazioni d'imposta ex art. 12 e 13 spettanti, alla determinazione dell'imposta complessivamente dovuta al fine di conguagliare eventuali differenze d'imposta (a debito o a credito). Essendo l'ammontare delle detrazioni di cui agli artt. 12 e 13 correlato al livello di reddito complessivo conseguito dal contribuente nel corso dell'anno d'imposta (ad eccezione dell'ulteriore detrazione per famiglie numerose che, se spettante, va riconosciuta in misura piena), il sostituto ha l'opportunità di apportare le necessarie correzioni ai fini della corretta attribuzione al contribuente della misura delle detrazioni in questione. In occasione dell'effettuazione delle suddette operazioni, il sostituto d'imposta avrà cura altresì di provvedere al riconoscimento delle detrazioni:

- previste ai sensi dell'articolo 15, queste ultime tanto con riferimento agli oneri detraibili sostenuti dal contribuente per il tramite del sostituto d'imposta, quanto a quelli direttamente sostenuti dal contribuente ai quali il sostituto pur non obbligato abbia, su richiesta del contribuente, acconsentito al riconoscimento degli stessi;
- previste ai sensi dell'art. 16 per canoni di locazione, sempre su richiesta del contribuente e previa dichiarazione in cui sia indicate tutte le informazioni riguardo agli estremi di registrazione del contratto e i requisiti richiesti dal medesimo art. 16 del TUIR.

Su richiesta del contribuente, il sostituto d'imposta deve tener conto, in occasione delle effettuazione delle operazioni di conguaglio di fine anno, di eventuali **altri redditi di lavoro dipendente o assimilati** al lavoro dipendente conseguiti dal collaboratore nel corso dell'anno d'imposta. Tale richiesta viene esplicitata al sostituto d'imposta consegnando allo stesso entro la data del 12 Gennaio dell'anno successivo le certificazioni modello CUD (a breve CU) rilasciate nel corso del precedente anno imposta dagli altri soggetti erogatori. La consegna della certificazione CUD non si configura necessaria nell'ipotesi di una pluralità di rapporti intrattenuti nel corso dell'anno d'imposta dal collaboratore col medesimo sostituto atteso che sarà quest'ultimo a provvedere d'ufficio, in occasione dell'effettuazione delle predette operazioni di conguaglio di a considerare il coacervo dei redditi complessivamente erogati al collaboratore. Il risultato delle operazioni di conguaglio va attribuito al dipendente entro il 28 febbraio; come precisato nella citata C.M. 326/E del 23.12.97, tale termine si riferisce al momento in cui devono terminare gli effetti finanziari del risultato finale delle operazioni di conguaglio, i cui effetti reagiranno sulla somme e valori erogati nel mese in cui effettivamente il conguaglio viene operato.

CASI ED ESEMPI

Esempio n. 1

Particolarità: ulteriore detrazione per famiglie numerose

Lavoratore dipendente con reddito imponibile pari a € 28.600 (non soggetto quindi al credito di cui all'art. 1 del D.L. n.66/2014) avente i seguenti carichi familiari al 100%:

- 3 figli a decorrere dal mese di gennaio di cui n. 1 minore di 3 anni ;
- 4 figli a decorrere dal mese di **settembre 2014**. Il sostituto gli attribuisce l'ulteriore detrazione per famiglie numerose pari € 1.200 annue (€ 100 al mese)

Mese	Reddito imponibile	Irpef Lorda	Detrazioni ordinarie (lavoro dipendente + figli a carico)	Irpef al netto delle detrazioni ordinarie	Ulteriore detrazione per famiglie numerose	Irpef netta	Credito da ulteriore detrazione
GENN	2.200	544	280,19 (79,68 +200,51)	263,81	0	263,81	
FEBB	2.200	544	280,19	263,81	0	263,81	
MAR	2.200	544	280,19	263,81	0	263,81	
APR	2.200	544	280,19	263,81	0	263,81	
MAG	2.200	544	280,19	263,81	0	263,81	
GIU	2.200	544	280,19	263,81	0	263,81	
LUG	2.200	544	280,19	263,81	0	263,81	
AGO	2.200	544	280,19	263,81	0	263,81	
SETT	2.200	544	420,50 (79,68+340,82)	123,50	100	23,50	0
OTT	2.200	544	420,50	123,50	100	23,50	
NOV	2.200	544	420,50	123,50	100	23,50	
13	2.200	544	0	544	0	544	0
DIC	2.200	544	420,50	123,50	100	23,50	0
Tot	28.600	7.072	3.923,52	3.148,48	400	2748,48	0

Nel prospetto sopra riportato è possibile rilevare che a decorrere dal mese di settembre (nascita del 4° figlio) il sostituto riconosce al lavoratore l'ulteriore detrazione di € 1.200 rapportata a mese (€ 100)

Calcolo detrazioni lavoro dipendente attribuite nei periodi di paga da gennaio a dicembre

- Lavoro dipendente: $978/12 * [(55.000-28.600)/27.000] = 81,50 * 0,9777 = 79,68$

Calcolo detrazioni per figli a carico attribuite nei periodi di paga da gennaio ad agosto

- Detrazione per n. 3 figli di cui n.1 minore di 3 anni: $(950+950+1.220)/12 * [(125.000-28.600)/125.000] = 260 * 0,7712 = 200,51$.

Totale detrazione: **280,19** (79,68+200,51).

Calcolo detrazioni attribuite nei periodi di paga da settembre a dicembre

- Detrazione per n. 4 figli di cui n. 2 minore di 3 anni: $(1.150+1.150+ 1.420+1.420)/12 * [(140.000-28.600)/140.000] = 428,33 * 0,7957 = 340,82$.

Totale detrazione: **420,50** (79,68 + 340,82)

Operazioni di conguaglio di fine anno:

reddito annuo: 28.600,00

Imposta lorda: 7.188

Detr. ordinarie anno spett.: **4.292,82**

- Detrazione lavoro dipendente: $978 * [(55.000-28.600)/27.000] = 81,50 * 0,9777 = 79,68 = € 956,19$;
- Detrazione per figli a carico: $[(1.150+1.150+1.420)+(1.420/12*4)] * [(140.000-28.600)/140.000] = (3.720+473,33) * 0,7957 = 4.193,33 * 0,7957 = € 3.336,63$

Detrazioni per oneri (art. 15 Tuir): 0

Detrazioni canoni locazione (art. 16 Tuir): 0

Verifica credito da ulteriore detrazione

€ 1.200 > 7.188 – 4.292,82 NO

Non c'è credito

Imposta dovuta: **1.695,18** (7.188– 4.292,82 – 1.200)

Imposta già trattenuta 2.748,48

Irpef a conguaglio da rimborsare **1.053,30** (2.748,48 – 1.695,18)

Esempio n. 2

Particolarità: di riconoscimento, in sede di conguaglio, dell'ulteriore detrazione per famiglie numerose (1.200) "incapiente" (credito)

Si supponga che a un lavoratore spettino nell'anno d'imposta **2014** le seguenti detrazioni d'imposta:
(per una migliore comprensione dell'esempio proposto, gli importi sono puramente teorici)

- € 700, per carichi di famiglia (figli) di cui all'art. 12, c. 1, Tuir;
- € 300, per lavoro dipendente di cui all'art. 13 Tuir;
- € 200, per oneri di cui all'art. 15 Tuir;
- € 480, per canoni di locazione di cui all'art. 16 Tuir.
- **€ 1.200 per famiglie numerose (presenza di almeno 4 figli), di cui all'art. 12, c. 1 bis del Tuir.**

Condizione che non comporta l'insorgenza di ulteriore detrazione "incapiente" (credito) per famiglie numerose

ULTERIORE DETRAZIONE \leq IMPOSTA LORDA meno DETRAZIONI art. 12, 13, 15, 16 TUIR,

In tale ipotesi non vi è alcuna possibilità che insorga un credito in capo al dipendente per "incapienza"
Il sostituto d'imposta attribuisce al lavoratore tutte le detrazioni spettanti di cui agli artt. 12, 12 c. 1-bis, 13, 15 e 16 del Tuir.

Nell'esempio

Imposta lorda del mese: **€ 3.000**

Verifica condizione:

€ 3.000 (imposta lorda) - € 700 (detr. ord. figli) - € 300 (detr. Lav. dip.) - € 200 (oneri) - € 480 (canoni) = € 1.320.

1.200 (ulteriore detrazione) < 1.320

Il datore di lavoro procede all'attribuzione di tutte le detrazioni spettanti.

€ 3.000 - € 700 - € 300 - € 200 - € 480 - € 1.200 = € 120 (imposta netta)

Condizione che comporta l'eventuale attribuzione della quota di detrazione "incapiente" per ulteriore detrazione.

ULTERIORE DETRAZIONE > IMPOSTA LORDA meno DETRAZIONI art. 12, 13, 15, 16 TUIR

In tale ipotesi al lavoratore può essere riconosciuta l'eventuale quota incapiente dell'ulteriore detrazione per famiglie numerose, dopo l'attribuzione delle detrazioni di cui agli artt. 12, 12 c. 1 bis, 13, 15 e 16.

Il riconoscimento della quota incapiente è ammessa nel limite del monte delle ritenute del mese in cui si esegue il conguaglio.

Nell'esempio

Imposta lorda del mese: **€ 2.500**

Verifica condizione:

€ 2.500 (imposta lorda) - € 700 (detr. ord. figli) - € 300 (detr. Lav. dip.) - € 200 (oneri) - € 480 (canoni) = € 820.

1.200 (ulteriore detrazione) > 820

Il datore di lavoro procede all'attribuzione delle detrazioni di cui all'art. 12, 13, 15, 16 e 12 c. 1 bis fino all'azzeramento dell'imposta lorda e alla determinazione del credito

€ 2.500 - € 700 - € 300 - € 200 - € 480 - € 820 (quota ulteriore detrazione fino a capienza)

Imposta netta = 0

Incapienza = € 380

La quota di ulteriore detrazione per famiglie numerose (€ 380) che non ha trovato capienza nell'imposta lorda del mese rappresenta un credito per il lavoratore che il sostituto d'imposta può attribuire, in tutto o in parte, entro il limite del monte delle ritenute disponibile del mese.

Esempio n. 3

Particolarità: riconoscimento, in sede di conguaglio, della detrazione per canoni di locazione “incapiente” (credito)

Si supponga che a un lavoratore spettino nell'anno d'imposta **2014** le seguenti detrazioni d'imposta:

- € 500, per carichi di famiglia (figli) di cui all'art. 12, c. 1, Tuir;
- € 350, per lavoro dipendente di cui all'art. 13 Tuir;
- € 400, per oneri di cui all'art. 15 Tuir;
- **€ 480, per canoni di locazione di cui all'art. 16 Tuir.**

Condizione che non comporta l'attribuzione della quota di detrazione “incapiente” per canoni di locazione

DETRAZIONE CANONI \leq IMPOSTA LORDA meno DETRAZIONI art. 12 e 13 TUIR,

In tale ipotesi al lavoratore vanno riconosciute tutte le eventuali detrazioni spettanti di cui agli artt. 12, 13, 15 e 16 del Tuir fino a concorrenza dell'imposta lorda senza riconoscimento dell'eventuale quota incapiente della detrazione per canoni. Nell'esempio, Imposta lorda del mese: **€ 1.500**

Verifica condizione:

€ 1.500 (imposta lorda) - € 500 (detr. ord. figli) - € 350 (detr. Lav. dip.) = € 650.

480 (detr. canoni) < 650

Il datore di lavoro procede all'attribuzione di tutte le detrazioni spettanti fino all'azzeramento dell'imposta lorda di € 1.500.

€ 1.500 - € 500 - € 350 - € 400 - € 250 (detrazione canoni fino a capienza dell'imposta)

Imposta netta = € 0

Non spetta alcun credito d'imposta per la parte eccedente di detrazione canoni (€ 230) che non ha trovato capienza nell'imposta lorda

Condizione che comporta l'eventuale attribuzione della quota di detrazione “incapiente” per canoni di locazione

DETRAZIONE CANONI > IMPOSTA LORDA meno DETRAZIONI art. 12 e 13 TUIR

In tale ipotesi al lavoratore può essere riconosciuta l'eventuale quota incapiente della detrazione per canoni, dopo l'attribuzione delle detrazioni di cui agli artt. 12, 13 e 16.

Non possono essere riconosciute le detrazioni per oneri di cui all'art. 15.

Il riconoscimento della quota incapiente è ammessa nel limite del monte delle ritenute del mese in cui si esegue il conguaglio.

Nell'esempio, Imposta lorda del mese: **€ 1.000**

Verifica condizione:

€ 1.000 (imposta lorda) - € 500 (detr. ord. figli) - € 350 (detr. Lav. dip.) = € 150.

480 (detr. canoni) > 150

Il datore di lavoro procede all'attribuzione delle detrazioni di cui all'art. 12, 13 e 16 fino all'azzeramento dell'imposta lorda e alla determinazione del credito

€ 1.000 - € 500 - € 350 - € 480 (detrazione canoni) = **- € 330**

Imposta netta = € 0

Incapienza = € 330

La quota di detrazione per canoni (€ 330) che non trovato capienza nell'imposta lorda del mese rappresenta un credito per il lavoratore che il sostituto d'imposta può attribuire, in tutto o in parte, entro il limite del monte delle ritenute disponibile del mese.

Valutazione della convenienza tra la fruizione del credito da ulteriore detrazione e per canoni di locazione

Esempio: Valutazione della convenienza in presenza di detrazioni per oneri di cui all'art. 15 del TUIR

L'esempio qui di seguito riportato mette a confronto per un lavoratore che ha diritto sia al credito da ulteriore detrazione per famiglie numerose sia al credito da detrazione per canoni, le rispettive agevolazioni fiscali, in presenza di detrazioni per oneri di cui all'art. 15 del TUIR, al fine di stabilire quale dei due diversi crediti sia più conveniente attribuire.

Si supponga quanto segue:

Lavoratore a cui spettano nell'anno d'imposta **2014** le seguenti detrazioni d'imposta:

- € 500, per carichi di famiglia (figli) di cui all'art. 12, c. 1, Tuir;
- € 1.200 per famiglie numerose con almeno 4 figli a carico di cui all'art. 12 c. 1 bis Tuir
- € 350, per lavoro dipendente di cui all'art. 13 Tuir;
- € 400, per oneri di cui all'art. 15 Tuir;
- **€ 480, per canoni di locazione di cui all'art. 16 Tuir.**
- Imposta lorda del mese: **€ 2.200**

Condizione che comporta l'eventuale attribuzione della quota di detrazione "incapiente" per canoni di locazione (art. 16 c. 1 sexies Tuir)

DETRAZIONE CANONI > IMPOSTA LORDA meno DETRAZIONI art. 12 e 13 TUIR

€ 2.200 (imposta lorda) - € 500 (detr. ord. figli) - € 1.200 (detr. famiglie numerose) - € 350 (detr. lavoro dip.) = **€ 150.**

480 (detr. canoni) > 150

Il datore di lavoro procede all'attribuzione delle detrazioni di cui all'art. 12, 13 e 16 fino all'azzeramento dell'imposta lorda e alla determinazione del credito.

€ 2.200 - € 500 - € 1.200 - € 350 - 480 (detrazione canoni) = - € 330

Imposta netta = € 0

Incapienza = € 330

La quota di detrazione per canoni (€ 330) che non ha trovato capienza nell'imposta lorda del mese rappresenta un credito per il lavoratore che il sostituto d'imposta può attribuire, in tutto o in parte, entro il limite del monte delle ritenute disponibile del mese.

La detrazione per oneri di cui all'art. 15 non può essere riconosciuta.

Condizione che comporta l'eventuale attribuzione della quota detrazione "incapiente" per ulteriore detrazione (art. 12 c. 3 Tuir).

ULTERIORE DETRAZIONE > IMPOSTA LORDA meno DETRAZIONI art. 12, 13, 15, 16 TUIR

€ 2.200 (imposta lorda) - € 500 (detr. ord. figli) - € 350 (detr. Lav. dip.) - € 400 (oneri) - € 480 (canoni) = **€ 470.**

1.200 (ulteriore detrazione) > 470

Il datore di lavoro procede all'attribuzione delle detrazioni di cui all'art. 12, 13, 15, 16 e 12 c. 1 bis fino all'azzeramento dell'imposta lorda.

€ 2.200 - € 500 - € 350 - € 400 - € 480 - € 1.200 (ulteriore detrazione) = - € 730

Imposta netta = 0

Incapienza = € 730

La quota di ulteriore detrazione (€ 730) che non ha trovato capienza nell'imposta lorda del mese rappresenta un credito per il lavoratore che il sostituto d'imposta può attribuire, in tutto o in parte, entro il limite del monte delle ritenute disponibile del mese.

La detrazione per oneri di cui all'art. 15 è stata totalmente recuperata.

Conclusioni

L'esempio sopra riportato ha messo in evidenza che qualora il dipendente abbia diritto ad usufruire sia del credito da canoni di locazione, sia del credito da ulteriore detrazione per famiglie numerose, risulta per lui più conveniente attribuirgli il credito da ulteriore detrazione. Ciò in quanto il rispetto della condizione di cui all'art. 12 comma 3 del TUIR ai fini del riconoscimento del credito da ulteriore detrazione¹⁸ consente al lavoratore di usufruire anche della detrazione per oneri (€ 400), detrazione quest'ultima che il lavoratore perderebbe se si procedesse all'attribuzione del credito da canone (730 - 330 = 400). Si ritiene che dal confronto tra i risultati conseguenti alla determinazione delle due diverse tipologie di credito, **in presenza di oneri di cui all'art. 15**, sia più conveniente per il lavoratore ricevere l'attribuzione del credito da ulteriore detrazione per famiglie numerose.

¹⁸ Ulteriore detrazione > imposta lorda meno detrazioni art. 12, 13, 15, 16 TUIR

Esempio: valutazione della convenienza in assenza di detrazioni per oneri di cui all'art. 15 del TUIR

L'esempio qui di seguito riportato mette a confronto, per un lavoratore che ha diritto sia al credito da ulteriore detrazione per famiglie numerose sia al credito da detrazione per canoni, le rispettive agevolazioni fiscali, **in assenza di detrazioni per oneri di cui all'art. 15 del TUIR**, al fine di stabilire quale dei due diversi crediti sia più conveniente attribuire

Si supponga quanto segue:

Lavoratore a cui spettano nell'anno d'imposta **2014** le seguenti detrazioni d'imposta:

- € 600, per carichi di famiglia (figli) di cui all'art. 12, c. 1, Tuir;
 - € 1.200 per famiglie numerose con almeno 4 figli a carico di cui all'art. 12 c. 1 bis Tuir
 - € 350, per lavoro dipendente di cui all'art. 13 Tuir;
 - **€ 960, per canoni di locazione di cui all'art. 16 Tuir.**
- **Imposta lorda del mese: € 2.200**

Verifica condizione che comporta l'eventuale attribuzione della quota detrazione "*incapienza*" per canoni locazione (art. 16 c. 1 sexies Tuir)

DETRAZIONE CANONI > IMPOSTA LORDA meno DETRAZIONI art. 12 e 13 TUIR,

€ 2.200 (imposta lorda) - € 600 (detr. ord. figli) - € 1.200 (detr. famiglie numerose) - € 350 (detr. lav. dip.) = **€ 50**
960 (detr. canoni) > 50

Il datore di lavoro procede all'attribuzione delle detrazioni di cui all'art. 12, 13 e 16 fino all'azzeramento dell'imposta lorda e alla determinazione del credito.

€ 2.200 – € 600 - € 1.200 - € 350 - 960 (detrazione canoni) = **- € 910**
 Imposta netta = 0
Incapienza = € 910

La quota di detrazione per canoni (€ 910) che non ha trovato capienza nell'imposta lorda del mese rappresenta un credito per il lavoratore che il sostituto d'imposta può attribuire, in tutto o in parte, entro il limite del monte delle ritenute disponibile del mese.

Verifica condizione che comporta l'eventuale attribuzione della quota detrazione "*incapienza*" per ulteriore detrazione (art. 12 c. 3 Tuir).

ULTERIORE DETRAZIONE > IMPOSTA LORDA meno DETRAZIONI art. 12, 13, 15, 16 TUIR,

€ 2.200 (imposta lorda) - € 600 (detr. ord. figli) - € 350 (detr. Lav. dip.) - € 960 (canoni) = **€ 290**.
1.200 (ulteriore detrazione) > 290

Il datore di lavoro procede all'attribuzione delle detrazioni di cui all'art. 12, 13, 15, e 12 c. 1 bis fino all'azzeramento dell'imposta lorda.

€ 2.200 – € 600 - € 350 - € 960 - € 1.200 (ulteriore detrazione) = **- € 910**
 Imposta netta = 0
Incapienza = € 910

La quota di ulteriore detrazione (€ 910) che non ha trovato capienza nell'imposta lorda del mese rappresenta un credito per il lavoratore che il sostituto d'imposta può attribuire, in tutto o in parte, entro il limite del monte delle ritenute disponibile del mese.

Conclusioni

L'esempio sopra riportato, ha evidenziato che **in assenza di detrazioni per oneri di cui all'art. 15 del Tuir** e, qualora il dipendente abbia diritto ad usufruire sia del credito da canoni di locazione, sia del credito da ulteriore detrazione per famiglie numerose, è ininfluente, in termini di convenienza, la scelta tra l'attribuzione del credito da ulteriore detrazione e l'attribuzione del credito da canoni di locazione.

LE ADDIZIONALI ALL'IRPEF

I contribuenti soggetti all'IRPEF sono tenuti anche al pagamento delle addizionali regionali e comunali all'Irpef istituite rispettivamente dall'art. 50 del D.L.vo 446/1997 e dal D.L.vo 360/1998, al fine di favorire una maggiore autonomia finanziaria degli Enti locali.

La disciplina generale delle predette addizionali è stata del tutto simile fino all'anno d'imposta 2006.

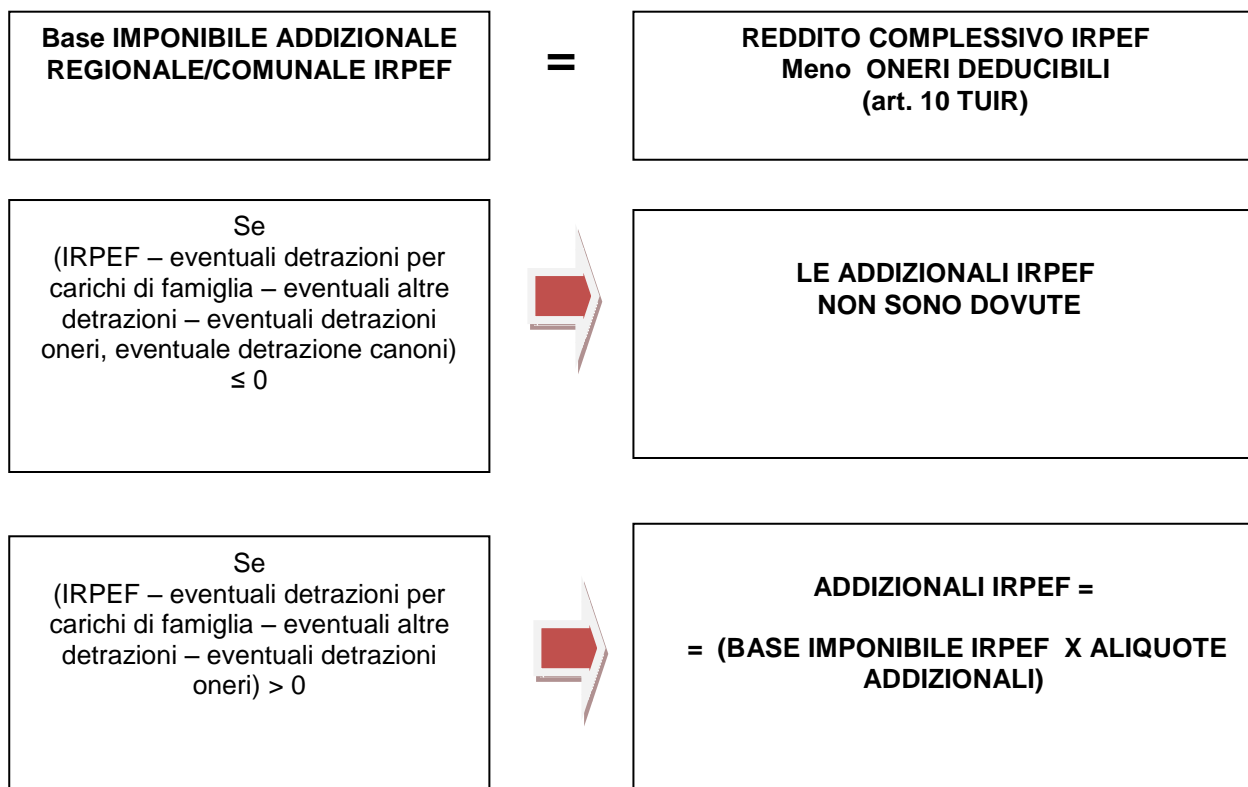
A far data dal 1° gennaio 2007 la disciplina prevista per l'addizionale comunale si è in parte differenziata da quella dell'addizionale regionale, per effetto di alcune importanti novità introdotte dalla Legge Finanziaria 2007 (*vedi più avanti, in questa dispensa*).

Per quanto riguarda invece, la dichiarazione, la liquidazione, l'accertamento, la riscossione, il contenzioso e le sanzioni si applicano su entrambe le addizionali le medesime disposizioni previste per l'Irpef.

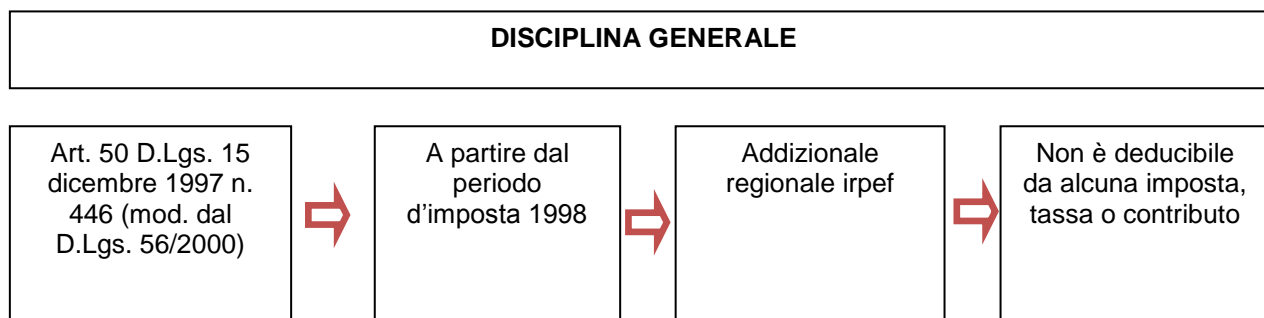
Va detto, inoltre, che con la soppressione della No tax area, la base imponibile per il calcolo delle addizionali regionali e comunali all'Irpef, torna a coincidere con la base imponibile Irpef.

Resta applicabile la previsione secondo cui le addizionali sono dovute se per lo stesso anno risulta dovuta l'imposta sul reddito delle persone fisiche, al netto delle detrazioni per essa riconosciute. Pertanto, qualora per lo stesso anno non risulti dovuta l'IRPEF, non saranno dovute neanche le relative addizionali comunali e regionali.

Si ricorda che, per espressa previsione del comma 1-bis dell'art. 13, il "Bonus Irpef" non concorre alla formazione del reddito e, quindi, le somme incassate a tale titolo non sono imponibili ai fini delle imposte sui redditi, comprese le relative addizionali regionale e comunale.



L'addizionale regionale Irpef



SOGGETTI ALL'ADDIZIONALE REGIONALE IRPEF

TUTTI I CONTRIBUENTI PERSONE FISICHE RESIDENTI E NON RESIDENTI NEL TERRITORIO DELLO STATO



PER I QUALI NELL'ANNO DI RIFERIMENTO RISULTA DOVUTA L'IRPEF DOPO AVER SCOMPUTATO TUTTE LE DETRAZIONI D'IMPOSTA ED I CREDITI D'IMPOSTA DI CUI ALL'ART. 165 (REDDITI PRODOTTI ALL'ESTERO) TUIR


NON SOGGETTI ALL'ADDIZIONALE REGIONALE IRPEF

Contribuenti soggetti all'Irpeg
Contribuenti che possiedono soltanto redditi esenti dall'Irpef
Contribuenti che possiedono soltanto redditi soggetti ad imposta sostitutiva dell'Irpef
Contribuenti che possiedono soltanto redditi soggetti a tassazione separata
Contribuenti che possiedono un reddito complessivo tale per cui dopo aver scomputato: <ul style="list-style-type: none"> – le detrazioni di cui all'art. 12 TUIR (oneri per carichi di famiglia) – le detrazioni di cui all'art. 13 TUIR ("altre detrazioni") – le detrazioni di cui all'art. 15 TUIR (oneri che danno diritto alla detrazione) – le detrazioni di cui all' art. 16 TUIR (canoni di locazione) – i crediti d'imposta ex art. 165 Tuir (per redditi prodotti all'estero)
NON RISULTA DOVUTA IRPEF

La legge n. 311/2004 (Finanziaria per l'anno 2005) prevede all'art. 1 c. 175, che al fine di risanare eventuali disavanzi di gestione nel settore sanitario delle Regioni, nelle regioni interessate al disavanzo l'addizionale regionale all'Irpef si applica nella misura massima prevista dalla normativa nazionale.

L'ADDIZIONALE REGIONALE IRPEF E I REDDITI DI LAVORO DIPENDENTE E ASSIMILATI

I sostituti d'imposta



determinano
l'addizionale regionale
irpef

All'atto dell'effettuazione delle operazioni di conguaglio:

- di fine anno
- in corso d'anno



Va applicata l'aliquota **dello 1,23%**

Ogni regione con provvedimento da pubblicare nella Gazzetta Ufficiale entro e non oltre il 31 dicembre dell'anno precedente può maggiorarla fino all'1,73%

Per individuare l'aliquota da applicare e la regione a favore della quale effettuare il versamento si fa riferimento al domicilio fiscale del contribuente alla data del 31 dicembre dell'anno cui si riferisce l'addizionale stessa

N.B.

Le cause di variazione di domicilio fiscale hanno effetto a partire dal 60° giorno successivo a quello in cui si sono verificate

Su tutti i redditi di lavoro dipendente e assimilati sui quali il sostituto effettua le operazioni di conguaglio; sono quindi inclusi eventuali redditi corrisposti da altri soggetti che il sostituto abbia chiesto di conguagliare

La base imponibile coincide con la base imponibile IRPEF

Non vanno assoggettati ad addizionale i redditi soggetti a tassazione separata

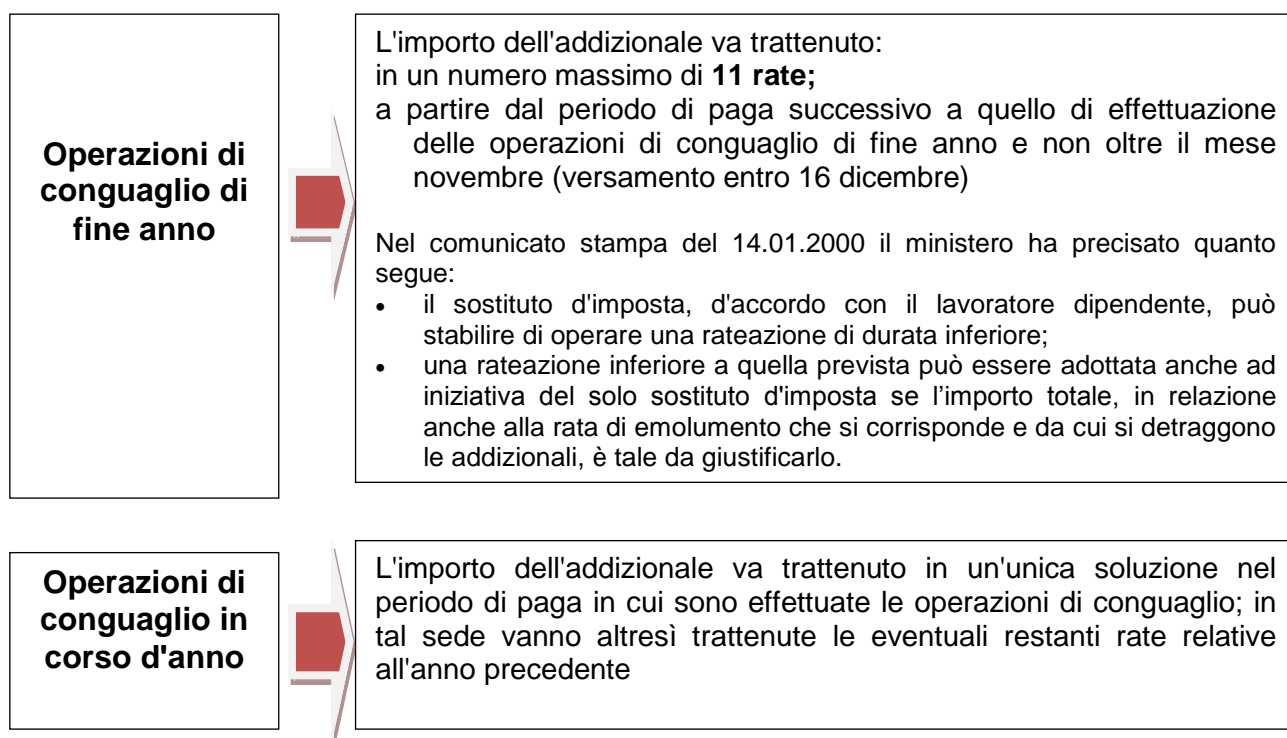
L'addizionale è dovuta solo se per lo stesso anno risulta dovuta IRPEF

Modalità di effettuazione delle trattenute di addizionale regionale



In occasione dunque del conguaglio fiscale di fine anno, il sostituto d'imposta dovrà effettuare i seguenti conteggi e verifiche:

- verificare la residenza posseduta dal lavoratore alla data del **31 dicembre 2014**, individuare la regione competente e quindi l'aliquota di riferimento da applicare per il calcolo dell'addizionale regionale, considerando che le variazioni di residenza producono un effetto fiscale decorsi 60 giorni dalla modifica;
- determinare la misura dell'**addizionale regionale Irpef 2014 dovuta** applicando l'aliquota o le aliquote per scaglioni di reddito deliberate dalla regione competente, sul reddito imponibile scaturente dal conguaglio fiscale **2014**;
- trattenere l'addizionale regionale in 11 rate mensili da gennaio a novembre **2015** (10 o 9, se il conguaglio è stato effettuato rispettivamente nei mesi di gennaio o febbraio **2015**)



Addizionali regionali all'Irpef per il 2014

A partire dal periodo di imposta 2011, con la modifica introdotta con il D.L. 201/2011, l'aliquota base dell'addizionale regionale è passata dallo 0,90% al 1,23%, tale modifica interessa anche l'anno 2014.

Si ricordi che dal 1° gennaio 2015, ai sensi dell'art. 6 D.Lgs. n. 68/2011, **“le regioni possono stabilire aliquote dell'addizionale regionale all' IRPEF differenziate esclusivamente in relazione agli scaglioni di reddito corrispondenti a quelli stabiliti dalla legge statale”**.

ABRUZZO

Aliquote previste dalla legge regionale 32 del 21 maggio 2014.

Reddito	Aliquota applicabile	Come si calcola
fino a 15.000,00	1,54%	sull'intero importo
tra 15.001,00 e 28.000,00	1,66%	percentuale da calcolarsi sulla parte eccedente euro 15.000,00
superiori a 28.000,00	1,73%	percentuale da calcolarsi sulla parte eccedente euro 28.000,00

BASILICATA

Aliquote previste dalla legge regionale 30 Aprile 2014 n. 8.

Reddito	Aliquota * applicabile	Come si calcola
fino a 55.000,00	1,23%	ALIQUOTA ORDINARIA
tra 55.001,00 e 75.000,00	1,73%	ALIQUOTA ORDINARIA
tra 55.001,00 e 75.000,00	1,23%	In caso di due o più figli fiscalmente a carico, ai sensi dell'art. 12 comma 2, DPR n. 917/1986
tra 55.001,00 e 75.000,00	1,23%	Figli a carico di più soggetti se la somma dei redditi imponibili rientra in questa fascia di reddito
superiori a 75.000,00	2,33%	ALIQUOTA ORDINARIA

* Il calcolo deve essere effettuato applicando l'aliquota sull'intero importo

BOLZANO (provincia autonoma)

Per il 2014 rimane invariata l'applicazione dell'aliquota dell'addizionale regionale all'IRPEF, di cui all'articolo 50 del decreto legislativo 15 dicembre 1997, n. 446, e successive modifiche, all'1,23%.

Ai fini della determinazione della base imponibile dell'addizionale regionale all'IRPEF, spetta, dal periodo d'imposta 2014, una deduzione pari a 20.000,00 euro.

CALABRIA

L' aliquota relativa all'addizionale regionale all'Irpef è applicata nella misura unica pari **al 2,03%**.

CAMPANIA

L' aliquota relativa all'addizionale regionale all'Irpef è applicata nella misura unica pari **al 2,03%**.

EMILIA ROMAGNA

Aliquote dell'addizionale regionale Irpef previste dalla Legge Regionale n. 21/2011

Reddito	Aliquota applicabile	Come si calcola
fino a 15.000,00	1,43%	sull'intero importo
tra 15.001,00 e 20.000,00	1,53%	sull'intero importo
tra 20.001,00 e 25.000,00	1,63%	sull'intero importo
superiori a 25.000,00	1,73%	sull'intero importo

FRIULI VENEZIA GIULIA

Aliquote dell'addizionale regionale Irpef previste dalla Legge Regionale del 25 luglio 2012 n. 14

Reddito	Aliquota applicabile	Come si calcola
fino a 15.000,00	0,70%	sull'intero importo
superiori a 15.000,00	1,23%	sull'intero importo

LAZIO

Aliquote dell'addizionale regionale Irpef previste dalla Legge Regionale n.2/2013, dalla Legge regionale n. 30/2013 ed infine dalla Legge regionale n.7/2014.

Reddito	Aliquota applicabile	Come si calcola
fino a 15.000,00	1,73%	Per scaglione di reddito
tra 15.001,00 e 28.000,00	1,73%	Per scaglione di reddito
tra 28.001,00 e 55.000,00*	2,33%	Per scaglione di reddito
tra 55.001,00 e 75.000,00	2,33%	Per scaglione di reddito
Oltre 75.000,00	2,33%	Per scaglione di reddito

*per i soggetti con un reddito imponibile ai fini dell'addizionale regionale all'IRPEF non superiore a 50.000,00 euro aventi fiscalmente a carico, ai sensi dell'articolo 12, comma 2, del decreto del Presidente della Repubblica 22 dicembre 1986, n. 917 e successive modifiche, tre figli. Qualora i figli siano a carico di più soggetti, la maggiorazione non si applica solo nel caso in cui la somma dei redditi imponibili ai fini dell'addizionale regionale all'IRPEF di tali soggetti sia inferiore a 50.000,00 euro. La soglia di reddito imponibile di cui al presente comma è innalzata di 5.000,00 euro per ogni figlio a carico oltre il terzo (art. 8, comma 7, della legge regionale 30 dicembre 2013, n. 13).

LIGURIA

La Regione Liguria, con l'articolo 1 della legge regionale n.43 del 14 dicembre 2007 (Burl n.21 del 19/12/2007), **applicabile a regime**, ha stabilito le seguenti aliquote, con decorrenza dal periodo d'imposta in corso al 1 gennaio 2007:

Reddito imponibile	Aliquota applicabile	Come si calcola
fino a 28.000 euro	1,23 per cento	sull'intero importo
da 28.000 euro	1,73 per cento	Sull'intero importo



Meccanismo correttivo:

per i redditi compresi tra 20.000,01 euro e 20.101,76 euro l'imposta determinata con aliquota dell'1,73% è ridotta di un importo pari al prodotto tra il coefficiente 0,9827 e la differenza fra 20.101,76 euro e il reddito imponibile del soggetto ai fini dell'addizionale regionale

LOMBARDIA

Le aliquote vigenti relative all'addizionale regionale all' Irpef sono state determinate nelle seguenti misure percentuali dalla Legge Regionale n. 23/2011:

Reddito imponibile	Aliquota applicabile	Come si calcola
fino a euro 15.000,00	1,23%	sull'intero importo
da euro 15.000,01 fino a euro 28.000,00	1,58%	sulla parte eccedente 15.000 euro
Oltre i 28.000, 00	1,73%	sulla parte eccedente 28.000 euro

MARCHE

Le aliquote vigenti relative all'addizionale regionale all' Irpef sono state determinate nelle seguenti misure percentuali dalla Legge Regionale n. 37/2012:

Reddito imponibile	Aliquota applicabile	Come si calcola
fino a 15.000,00	1,23%	sull'intero importo
oltre 15.000,00 fino a 28.000,00	1,53%	sulla parte eccedente 15.000 euro
oltre 28.000,00 fino a 55.000,00	1,70%	sulla parte eccedente 28.000 euro
oltre 55.000,00 fino a 75.000,00	1,72%	sulla parte eccedente 55.000 euro
oltre 75.000,00	1,73%	sulla parte eccedente 75.000 euro

MOLISE

L'addizionale regionale all'IRPEF nel 2014 è così determinata, a norma dell'art. 2 della L.R. n. 9/2013 e dell'art. 6 del D.Lgs. n. 68/2011:

Reddito imponibile	Aliquota applicabile	Come si calcola
fino a 15.000,00	1,73%	sull'intero importo
oltre 15.000,00 fino a 28.000,00	1,93%	sulla parte eccedente 15.000 euro
oltre 28.000,00 fino a 55.000,00	2,13%	sulla parte eccedente 28.000 euro
oltre 55.000,00 fino a 75.000,00	2,23%	sulla parte eccedente 55.000 euro
oltre 75.000,00	2,33 %	sulla parte eccedente 75.000 euro

PIEMONTE

Le aliquote dell'addizionale regionale all'irpef vigenti sono state determinate con Legge regionale n. 23/2014.

Reddito imponibile	Aliquota applicabile	Come si calcola
fino a 15.000,00	1,62%	sull'intero importo
Oltre 15.000,00 fino a 28.000,00	2,13%	sulla parte eccedente 15.000 euro
Oltre 28.000,00 fino a 55.000,00	2,31%	sulla parte eccedente 28.000 euro
Oltre 55.000,00 fino a 75.000,00	2,32%	sulla parte eccedente 55.000 euro
Oltre 75.000,00	2,33%	sulla parte eccedente 75.000 euro

PUGLIA

Le aliquote vigenti relative all'addizionale regionale all' Irpef sono state determinate nelle seguenti misure percentuali dalla Legge Regionale n. 45/2013:

Reddito imponibile	Aliquota applicabile	Come si calcola
fino a 15.000,00	1,33%	sull'intero importo
oltre 15.000,00 fino a 28.000,00	1,43%	sulla parte eccedente 15.000 euro
oltre 28.000,00 fino a 55.000,00	1,71%	sulla parte eccedente 28.000 euro
oltre 55.000,00 fino a 75.000,00	1,72%	sulla parte eccedente 55.000 euro
oltre 75.000,00	1,73%	sulla parte eccedente 75.000 euro

SARDEGNA

L' aliquota relativa all'addizionale regionale all'Irpef è applicata nella misura unica pari allo **1,23%**.

SICILIA

L' aliquota relativa all'addizionale regionale all'Irpef è applicata nella misura unica pari allo **1,73%** per tutti i redditi

TOSCANA

Le aliquote relative all'addizionale regionale Irpef sono state fissate nella seguenti misure percentuali dalla Legge Regionale n. 19/2013:

Reddito imponibile	Aliquota applicabile	Come si calcola
Fino a 15.000,000	1,42%	sull'intero importo
Oltre 15.000,00 fino a 28.000,00	1,43%	sulla parte eccedente 15.000 euro
Oltre 28.000,00 fino a 55.000,00	1,68%	sulla parte eccedente 28.000 euro
Oltre 55.000,00 fino a 75.000,00	1,72%	sulla parte eccedente 55.000 euro
Oltre 75.000,00	1,73%	sulla parte eccedente 75.000 euro

TRENTO (Provincia autonoma)

La legge provinciale 26 settembre 2014, n. 8, pubblicata nel B.U. 30 settembre 2014, n. 39, ha modificato l'articolo 2 della Legge provinciale n. 1/2014, prevedendo per l'anno 2014 l'aliquota dello 0,50% per i soggetti con un reddito imponibile ai fini dell'addizionale regionale all'Irpef non superiore a 15.000 euro. I soggetti con un reddito imponibile ai fini dell'addizionale regionale all'Irpef superiore a 15.000 euro continueranno ad applicare l'aliquota dell'1,23% sull'intero imponibile.

Reddito imponibile	Aliquota applicabile	Come si calcola
fino a 15.000 euro	0,50 per cento	sull'intero importo
Oltre 15.000 euro	1,23 per cento	Sull'intero importo

UMBRIA

A decorrere dall'anno di imposta 2014, con L.R.n. 29 del 16/12/2013 pubblicata nel B.U.R. n. 56 del 18/12/2013 e nella G.U.n. 299 del 21/12/2013, in attuazione dell'articolo 6 del decreto legislativo 6 maggio 2011, n. 68, l'addizionale regionale all'imposta sul reddito delle persone fisiche (IRPEF) è stabilita per i seguenti scaglioni di reddito:

Reddito imponibile	Aliquota applicabile	Come si calcola
Fino a 15.000,00	1,23%	sull'intero importo
Oltre 15.000,00 fino a 28.000,00	1,63%	sull'intero importo
Oltre 28.000,00 fino a 55.000,00	1,68%	sull'intero importo
Oltre 55.000,00 fino a 75.000,00	1,73%	sull'intero importo
Oltre 75.000,00	1,83%	sull'intero importo

VALLE D'AOSTA

L' aliquota relativa all'addizionale regionale all'Irpef è applicata nella misura unica pari allo **1,23%**.

VENETO

L' aliquota relativa all'addizionale regionale all'Irpef è applicata nella misura unica pari allo **1,23%**.

Una specifica aliquota agevolata, pari allo 0,90%, è prevista a favore dei soggetti disabili aventi un reddito imponibile non superiore ad euro 45.000 e dei contribuenti con a carico un familiare disabile e con un reddito imponibile non superiore ad euro 45.000. Nel caso in cui la persona disabile sia fiscalmente a carico di più soggetti, la predetta aliquota agevolata trova applicazione a condizione che la somma dei redditi delle persone di cui è a carico non superi i 45.000 euro.

Le addizionali comunali Irpef

La legge Finanziaria 2007 (L. 296/2006) ha introdotto, a partire dall'anno 2007, una serie di importanti modifiche e innovazioni per l'addizionale comunale all'Irpef la cui disciplina si è sostanzialmente "sganciata" da quella dell'addizionale regionale.

Le nuove disposizioni riguardano:

Domicilio fiscale

La ridefinizione del domicilio fiscale utile all'individuazione del comune destinatario dell'addizionale. L'addizionale è dovuta al comune in cui il contribuente ha il domicilio fiscale alla data del 1° gennaio dell'anno di riferimento dell'addizionale stessa. Di conseguenza, non si fa più riferimento al domicilio fiscale posseduto dal lavoratore alla data del 31 dicembre o alla data di cessazione per i lavoratori cessati ma all'unica data del 1° gennaio di ciascun anno sia per i lavoratori in forza che per i lavoratori cessati. Per effetto di tale previsione, si sdoppia il riferimento temporale da assumere per l'addizionale comunale e l'addizionale regionale;

Variazione delle Aliquote

I Comuni hanno la possibilità di variare l'aliquota di compartecipazione dell'addizionale comunale all'Irpef, entro il limite massimo dello 0,8% senza più il tetto dell'incremento massimo annuo dello 0,20%. L'efficacia della delibera istitutiva o di variazione dell'aliquota decorre dalla data di pubblicazione nel sito individuato con decreto del capo del dipartimento per le politiche fiscali del ministero dell'Economia e delle Finanze 31.05.2002 www.finanze.gov.it. Con note del Dipartimento per le politiche fiscali n. 938 del 12 marzo 2007 e n. 8591 del 20 aprile 2007 è stato anche precisato che qualora un Comune abbia provveduto in passato ad istituire l'addizionale comunale e non intenda modificare la misura dell'aliquota o introdurre una soglia di esenzione non deve procedere a una nuova deliberazione.

Sistema di Acconto e saldo

È previsto un meccanismo di acconto e saldo, anche per l'operato del sostituto d'imposta. Si stabilisce, per tutti i contribuenti, che l'addizionale comunale deve essere versata in acconto nella misura del 30% dell'importo dovuto sulla base del reddito imponibile dell'anno precedente.

Tale acconto è dovuto in un'unica rata dai contribuenti che liquidano l'addizionale in sede di dichiarazione dei redditi, entro il termine del versamento del saldo dell'Irpef.

Aliquota da applicare ed eventuale soglia di esenzione



Con il decreto legge n. 201/2011, decreto salva Italia, è stato stabilito che ai fini della determinazione dell'acconto, l'aliquota e l'eventuale soglia di esenzione prevista in presenza di specifici requisiti reddituali sono assunte nella misura vigente nell'anno precedente, salvo che la pubblicazione della delibera sia effettuata entro il 20 dicembre precedente l'anno di riferimento. Con circolare n. 23/E/2007 l'Agenzia delle Entrate ha avuto occasione di chiarire che se il reddito erogato dal sostituto nell'anno precedente risulta inferiore alla soglia deliberata dal comune lo stesso sostituto applicherà automaticamente l'esenzione, anche in assenza di specifica richiesta da parte del lavoratore. Se, poi, in sede di conguaglio di fine anno (o per cessazione del rapporto) il reddito risulta superiore alla fascia di esenzione la ritenuta sarà operata dal sostituto d'imposta senza applicazione di sanzioni o di interessi.

La precedente norma prevedeva, invece, che la data entro cui doveva essere pubblicata la delibera fosse quella del 31 dicembre dell'anno precedente.

Modalità di prelievo per i sostituti

Per quanto riguarda la disciplina del prelievo dell'addizionale comunale all'Irpef dovuta sui redditi di lavoro dipendente e su quelle a questi assimilati i sostituti sono tenuti:

- a determinare l'acconto nella misura del 30% dell'addizionale dovuta per l'anno cui la stessa si riferisce sul reddito imponibile dell'anno precedente applicando l'aliquota deliberata entro il 20 dicembre precedente l'anno di riferimento oppure, se non è stata deliberata entro la suddetta data, quella deliberata per l'anno precedente¹⁹;
- a trattenere il relativo importo in un numero massimo di 9 rate a partire dal mese di marzo;

¹⁹ Modifica introdotta dall'art. 40 comma 8 del Decreto Legge 29 settembre 2007 (Manovra Finanziaria 2008) che ha così sostituito l'ultimo periodo del comma 4 dell'art. 1 del D.L.vo 360/1998: "Ai fini della determinazione dell'acconto, l'aliquota di cui al comma 3 e la soglia di esenzione di cui al comma 3 bis sono assunte nella misura vigente nell'anno precedente salvo che la pubblicazione della delibera sia effettuata entro il 31 dicembre precedente l'anno di riferimento".

- al versamento dell'addizionale in acconto al Comune nel quale il dipendente o il percettore dei redditi assimilati ha il domicilio fiscale alla data del 1° gennaio dell'anno cui si riferisce l'addizionale;
- a determinare, all'atto delle operazioni di conguaglio (di fine anno e di fine rapporto), il saldo dell'addizionale dovuta per l'anno di riferimento applicando alla base imponibile dell'anno cui si riferiscono le operazioni di conguaglio l'aliquota vigente per lo stesso anno e scomputando quanto già prelevato da marzo a novembre;
- a trattenere il differenziale pari al saldo a partire dal mese successivo a quello del conguaglio di fine anno in un numero di rate pari a 11, 10 o 9 a seconda che il conguaglio sia stato eseguito nel mese di dicembre, gennaio, febbraio;
- al versamento dell'addizionale a saldo al Comune nel quale il dipendente o il percettore dei redditi assimilati ha il domicilio fiscale alla data del 1° gennaio dell'anno cui si riferisce l'addizionale;
- in caso di cessazione del rapporto di lavoro a prelevare in un'unica soluzione l'addizionale residua dovuta (le residue rate a titolo di addizionale a saldo relative all'anno precedente e l'addizionale dovuta per l'anno in corso al netto di quanto già trattenuto a titolo d'acconto). L'importo da trattenere e quello trattenuto sono indicati nella certificazione mod. CUD.

Verifiche e conteggi in sede di conguaglio fiscale di fine anno

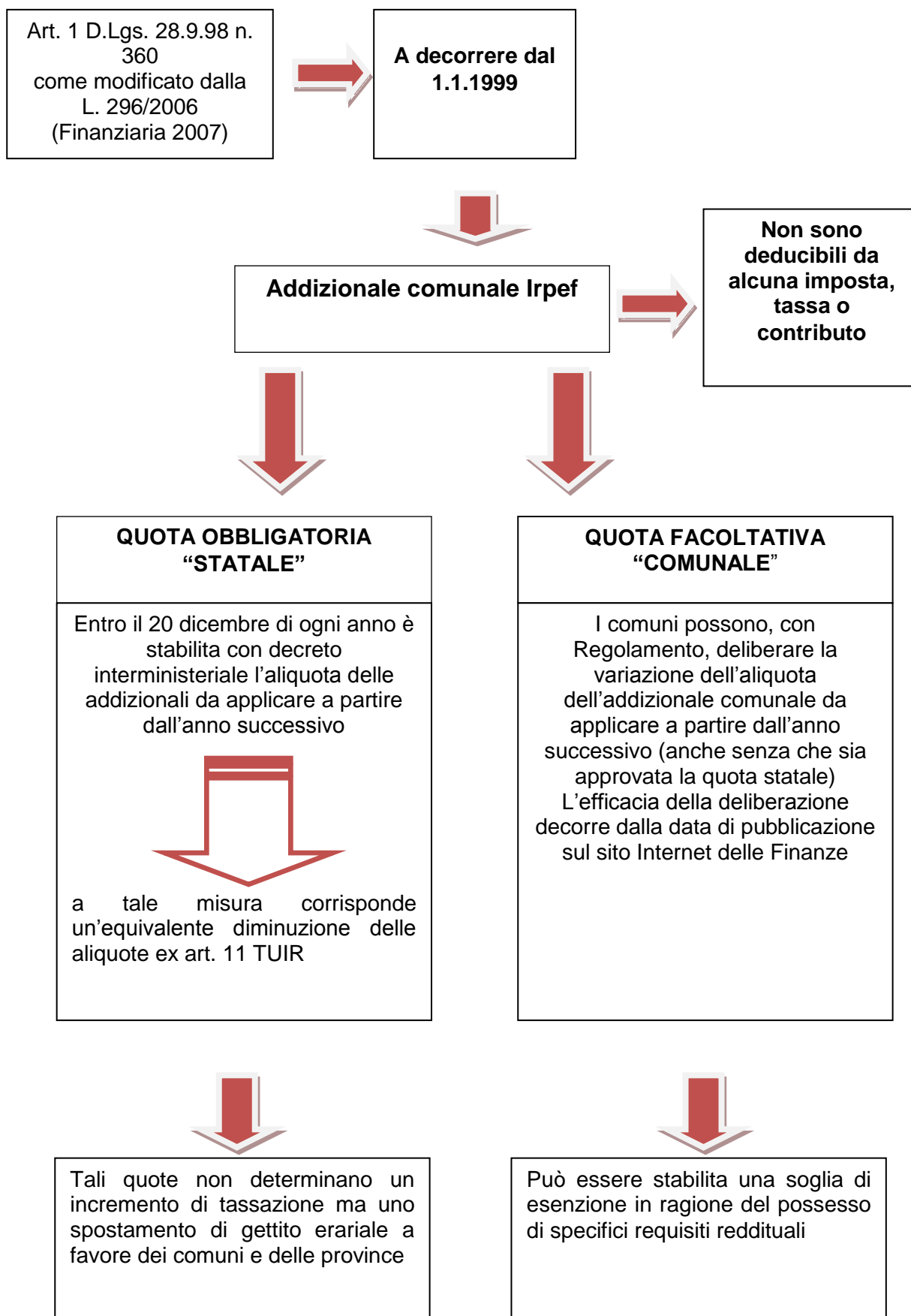
In occasione del conguaglio fiscale di fine anno **2014**, il sostituto d'imposta sarà, pertanto, chiamato ad effettuare i seguenti conteggi e verifiche:

- verificare la residenza posseduta dal lavoratore alla data del 1° gennaio, individuare il Comune competente e quindi l'aliquota di riferimento da applicare per il calcolo dell'addizionale comunale, considerando che le variazioni di residenza producono un effetto fiscale decorsi 60 giorni dalla modifica;
- determinare l'addizionale comunale Irpef **2014** dovuta, applicando l'aliquota deliberata sul reddito imponibile scaturente dal conguaglio fiscale **2014**;
- scomputare dall'addizionale comunale dovuta per l'anno **2014**, l'acconto (30%) già prelevato nel corso del medesimo anno;

Adempimenti 2015

- trattenere il saldo di addizionale **2014** (addizionale dovuta sul reddito **2014**, al netto di quanto già trattenuto nel **2014** a titolo di acconto) in 11 rate mensili da gennaio a novembre **2015** (in 10 o 9 rate, se il conguaglio è stato effettuato rispettivamente nei mesi di gennaio o febbraio **2015**), oppure in unica soluzione alla cessazione del rapporto
- trattenere in 9 rate mensili, da marzo a novembre **2015**, l'acconto di addizionale **2015** (30% dell'addizionale dovuta, determinata sul reddito **2014**, con l'aliquota vigente per l'anno **2014** (con quella per l'anno di riferimento, se pubblicata **entro il 20/12/2014**).

LA DISCIPLINA DELL'ADDIZIONALE COMUNALE



LA DISCIPLINA DELL'ADDIZIONALE COMUNALE

SOGGETTI ALL'ADDIZIONALE COMUNALE IRPEF

tutti i contribuenti persone fisiche residenti e non residenti nel territorio dello stato per i quali nell'anno di riferimento **risulta dovuta l'irpef**
dopo aver scomputato tutte le detrazioni d'imposta ed i crediti d'imposta ex art. 165 (redditi prodotti all'estero) TUIR

BASE IMPONIBILE

ALIQUOTA

**REDDITO COMPLESSIVO
DETERMINATO AI FINI
IRPEF
(MENO)
ONERI DEDUCIBILI IRPEF**








**ALIQUOTE BASE di
compartecipazione
FISSATA DALLO STATO
+
ALIQUOTA COMUNALE
(SE DELIBERATA)**



**DAL 2007, L'ALIQUOTA VA DETERMINATA CON RIFERIMENTO AL COMUNE
IN CUI IL CONTRIBUENTE HA IL DOMICILIO FISCALE ALLA DATA DEL 1°
GENNAIO DELL'ANNO DI RIFERIMENTO**

LA DISCIPLINA DELL'ADDIZIONALE COMUNALE

Data di residenza		La data del domicilio fiscale del lavoratore, utile ad individuare il comune di competente a ricevere l'imposta è quella al 1° gennaio (in precedenza, 31 dicembre) dell'anno cui si riferisce l'imposta.
L' aliquota		I comuni hanno la possibilità di aumentare la misura dell'aliquota di compartecipazione dell'addizionale comunale
La soglia di esenzione		I Comuni possono stabilire una soglia di esenzione dal pagamento dell'addizionale comunale sulla base di specifici requisiti comunali. Il sostituto d'imposta è obbligato, anche in sede di acconto, a tener conto delle esenzioni deliberate dai comuni.
L'acconto in generale		Nella misura del 30%. Va calcolato sul reddito complessivo dell'anno precedente, determinato ai fini Irpef, al netto degli oneri deducibili di cui all'art. 10 TUIR, applicando l'aliquota deliberata dal comune e pubblicata sul sito delle Finanze entro il 20 dicembre precedente l'anno di riferimento oppure, in mancanza, applicando l'aliquota relativa all'anno precedente
L'acconto sui redditi di lavoro dipendente e assimilati		L'acconto è determinato dai sostituti d'imposta e il relativo importo è trattenuto in un numero massimo di 9 rate mensili effettuate a partire dal mese di marzo. Il saldo va determinato all'atto delle operazioni di conguaglio e il relativo importo è trattenuto in un numero massimo di 11 rate mensili a partire dal periodo di paga successivo alle operazioni di conguaglio (non oltre il periodo di paga – novembre - per il quale le ritenute sono versate nel mese di dicembre).

Aliquote addizionale comunale, pubblicate sul sito www.finanze.it

In base alle modifiche introdotte dalla L. 383/2001 le aliquote deliberate da ciascun comune devono essere rese disponibili ai contribuenti attraverso un sito informatico



Le delibere comunali relative alla variazione di aliquota devono essere pubblicate in un sito informatico denominato www.finanze.it a cura dell'Ufficio federalismo fiscale del Dipartimento per le politiche fiscali del Ministero dell'economia e delle finanze.

La decorrenza dell'efficacia della delibera di determinazione dell'aliquota, ai fini dell'applicazione del tributo, coincide con la data di pubblicazione sul sito informatico istituito presso il Ministero dell'Economia e delle Finanze.

In base a quanto stabilito con D.L. 201/2011 per la determinazione dell'ACCONTO dell'addizionale comunale i sostituti dovranno assumere l'aliquota nella misura vigente nell'anno precedente, salvo che la pubblicazione della delibera sia effettuata **entro il 20 dicembre precedente l'anno di riferimento**. Per verificare le aliquote applicabili nei Comuni interessati per **l'anno 2014**, occorre consultare l'Elenco generale presente nel sito www.finanze.it alla voce fiscalità locale.

Delibere comunali modificative dell'aliquota addizionale comunale Irpef

L'articolo 151 del decreto legislativo 18 agosto 2000, n.267 prevede che gli enti locali deliberino entro il 31 dicembre il **bilancio di previsione**, termine tra l'altro mai rispettato e sistematicamente prorogato dal legislatore con norme ad hoc, per l'anno successivo. Sebbene tale termine sia fissato al 31 dicembre dell'anno precedente a quello al quale si riferisce il bilancio di previsione, la stessa norma prevede che esso possa essere differito con decreto del Ministero dell'interno d'intesa, con il Ministro del tesoro, del bilancio e della programmazione economica, sentita la Conferenza Stato - città ed autonomie locali, in presenza di motivate esigenze.

Occorre anche considerare l'importante norma introdotta dal legislatore con la Finanziaria 2007 (legge 27 dicembre 2006, n.296) dove all'articolo 1, comma 169, è previsto che **gli enti locali deliberano le tariffe e le aliquote relative ai tributi di loro competenza entro la data fissata da norme statali per la deliberazione del bilancio di previsione**.

Dette deliberazioni, anche se approvate successivamente all'inizio dell'esercizio purché entro il termine innanzi indicato, hanno effetto dal 1° gennaio dell'anno di riferimento. In caso di mancata approvazione entro il suddetto termine, le tariffe e le aliquote si intendono prorogate di anno in anno.

E' infatti utile ricordare che il bilancio di previsione è la sede per stabilire la quantità di risorse finanziarie che debbono essere impiegate per ottenere il livello quantitativo e qualitativo di servizi pubblici che l'ente intende assicurare alla collettività.

Come accennato in precedenza, con una serie di provvedimenti, il termine per la deliberazione del bilancio di previsione da parte degli enti locali è stato di anno in anno prorogato ad una data successiva rispetto a quella prevista dall'art. 151 del Tuel.

Per l'anno 2014, tale termine è stato fissato, con il D.M. del 18 luglio 2014, al 30 settembre 2014.

Anche per il 2014, quindi, per effetto della proroga, i Comuni e le Province avranno più tempo sia per approvare i bilanci, sia per deliberare aliquote e tariffe e modificare i regolamenti comunali in materia.

Il Dipartimento della Programmazione Finanziaria richiamando un parere della Corte dei Conti (n. 14/2006 del 12 luglio 2006, depositato il 21 luglio 2006-Sezione regionale di controllo per la Lombardia) ha precisato che le deliberazioni con le quali vengono approvate le aliquote e le tariffe dei tributi locali, l'aliquota dell'addizionale comunale all'Irpef, le tariffe dei servizi pubblici locali, nonché i regolamenti riguardanti le entrate tributarie, devono necessariamente precedere l'adozione del bilancio di previsione dell'ente. Pertanto le delibere di determinazione delle aliquote dei tributi locali e dei costi dei servizi pubblici locali si applicano a partire dal 1° gennaio dell'anno di riferimento, "sempreché siano approvate prima del Bilancio di previsione dell'Ente."

Effetti pratici sull'applicazione dell'addizionale comunale da parte dei sostituti d'imposta

Delibera approvazione aliquota comunale per l'anno 2014 entro il 20.12.2013

Tale aliquota va utilizzata dai datori di lavoro per il calcolo dell'acconto 2014 e a prescindere dalla proroga al 30 novembre 2014, anche per il saldo 2014. Tale aliquota dovrà essere utilizzata anche per il calcolo dell'acconto 2015 in assenza di pubblicazione nei termini previsti di una successiva delibera.

Delibera approvazione aliquota comunale per l'anno 2014 dopo il 20.12.2013 ma entro il termine di proroga fissato per l'anno 2014, al 30 settembre 2014

Tale aliquota non può essere utilizzata dai datori di lavoro per il calcolo dell'acconto 2014 ma solo per il saldo 2014. Tale aliquota dovrà essere utilizzata anche per il calcolo dell'acconto 2015 in assenza di pubblicazione nei termini previsti di una successiva delibera.

Delibera approvazione aliquota comunale per l'anno 2014 dopo il 30 settembre 2014 (proroga disposta con DM)

Tale aliquota NON può essere utilizzata dai datori di lavoro per l'addizionale 2014 (né per il calcolo dell'acconto, né per il calcolo del saldo 2014), ma solo per il calcolo dell'acconto 2015.

Tale aliquota dovrà essere utilizzata anche per il calcolo del saldo 2014 in assenza di pubblicazione nei termini previsti di una successiva delibera.

Le addizionali Irpef dei collaboratori co.co

Le modalità di prelievo delle addizionali regionali e comunali all' Irpef si rendono applicabili anche agli emolumenti corrisposti per le collaborazioni coordinate e continuative.

Particolari modalità, tuttavia, dovranno osservarsi qualora il rapporto di collaborazione coordinata e continuativa preveda la erogazione dei compensi in unica soluzione, ovvero avvenga in maniera irregolare senza, dunque, periodicità prestabilite.

Compenso erogato in unica soluzione

Relativamente al primo dei due casi ipotizzati, il sostituto d'imposta provvederà, in occasione delle operazioni di conguaglio di fine anno a determinare l'ammontare delle addizionali regionali e comunali salvo poi operare l'effettiva ritenuta in occasione della erogazione del compenso nel corso dell'anno successivo. Va da sé che se l'erogazione del compenso dovesse coincidere con la cessazione del rapporto, il sostituto provvederà al calcolo e alla contestuale ritenuta dell'addizionale relativa al corrente periodo d'imposta oltre, come già ribadito, al prelievo connesso all'addizionale di competenza del precedente anno d'imposta.

Compensi erogati a cadenze non preordinate

In ipotesi, invece, di corresponsione dei compensi in difetto di cadenze regolari, il sostituto determinerà sempre in occasioni delle operazioni connesse al conguaglio di fine anno l'ammontare delle addizionali in questione con l'accortezza di provvedere alla relativa trattenuta in occasione della corresponsione del primo compenso intervenuto nel corso dell'anno successivo. Va da sé che qualora l'erogazione del primo compenso coincida con la cessazione del rapporto di lavoro, al prelievo connesso all'addizionale di competenza dell'anno d'imposta precedente, si aggiungerà quello relativo all'anno d'imposta corrente.

Qualora, invece, la cessazione del rapporto di lavoro dovesse coincidere con una delle erogazioni successive alla prima, il sostituto d'imposta si limiterà alla determinazione e al prelievo delle addizionali all'Irpef di competenza dell'anno corrente atteso che quelle relative al periodo d'imposta precedente sono state già operate in occasione della corresponsione del primo compenso.

MODALITÀ DI EFFETTUAZIONE DELLE TRATTENUTE DI ADDIZIONALE COMUNALE IRPEF

DETERMINAZIONE in ACCONTO

SOSTITUTI D'IMPOSTA
(sui redditi di lavoro dipendente e assimilati)

Nella misura del **30%** applicando l' aliquota al reddito imponibile dell'anno precedente



Si applica l'aliquota deliberata per l'anno di riferimento (**2015**) se pubblicata entro il 20 dicembre 2014 (D.L. 229/07); in caso contrario, si applica l'aliquota vigente per l'anno precedente (2014)

SOSTITUTI D'IMPOSTA
(sui redditi di lavoro dipendente e assimilati)



- **Applicano**, sul reddito imponibile dell'anno precedente (2014), al netto degli oneri deducibili, **l'aliquota per il 2015 se pubblicata entro il 20/12/2014**. In caso contrario, applicano l'aliquota vigente per il 2014.
- **Calcolano il 30%**
- **Trattengono l'acconto** in un numero massimo di 9 rate mensili da marzo a novembre **2015**

AI LAVORATORI ASSUNTI NELL'ANNO cui si riferisce l'acconto

- **non trattengono alcun Acconto**

AI LAVORATORI CESSATI NELL'ANNO cui si riferisce l'acconto

- **trattengono l'addizionale dovuta** sui redditi erogati nell'anno scomputando quanto già trattenuto a titolo di acconto

MOD. CUD

- Se l'ammontare dovuto a titolo di addizionale comunale è < all'acconto certificato nel mod. CUD (a breve, CU), **provvedono al conguaglio** e nelle annotazioni indicano l'ammontare dell'imposta effettivamente dovuta al netto di quella eventualmente rimborsata o non trattenuta

MODALITÀ DI EFFETTUAZIONE DELLE TRATTENUTE DI ADDIZIONALE COMUNALE IRPEF

DETERMINAZIONE a SALDO

SOSTITUTI D'IMPOSTA
(sui redditi di lavoro dipendente e assimilati)

Determinano il saldo
dell'addizionale
comunale IRPEF



all'atto dell'effettuazione delle operazioni di conguaglio di fine anno **2014** (o alla data di cessazione), applicando al reddito imponibile dell'anno **2014** le aliquote valide per lo stesso periodo, scomputando quanto già trattenuto in acconto)

CONGUAGLIO DI FINE ANNO



L'importo del saldo va trattenuto:
in un numero massimo di **11 rate** a partire dal periodo di paga successivo a quello di effettuazione delle operazioni di conguaglio di fine anno: generalmente da gennaio a novembre (**2015**)

Nel comunicato stampa del 14.01.2000 il ministero ha precisato quanto segue:

- il sostituto d'imposta, d'accordo con il lavoratore dipendente, può stabilire di operare una rateazione di durata inferiore;
- una rateazione inferiore a quella prevista può essere adottata anche ad iniziativa del solo sostituto d'imposta se l'importo totale, in relazione anche alla rata di emolumento che si corrisponde e da cui si detraggono le addizionali, è tale da giustificarlo.

CONGUAGLIO FINE RAPPORTO



L'importo dell'addizionale residua dovuta è prelevata in un'unica soluzione

VERSAMENTI E MOD. F24

Versamenti di ritenute

Versamento entro il giorno 16 del mese successivo a quello in cui sono operate.
Qualora tale termine cada in un giorno festivo, è prorogato al primo giorno lavorativo successivo



**con Mod. F24
in modalità telematica
(Fisco on line, Entratel, servizio
bancario CBI, oppure tramite
Intermediari)**

**UTILIZZO DELLE ECCEDENZE
DI RITENUTE VERSATE NEL
CORSO DELL'ANNO
(D.P.R. 445/97) O DI QUELLE
RELATIVE ALL'ANNO
PRECEDENTE INDICATE NEL
QUADRO/PROSPETTO SX DEL
MODELLO 770**



Compensazione

Versamento



CREDITI DA DICHIARAZIONI ANNUALI

È possibile utilizzare i crediti risultanti dalla dichiarazioni (IRES, IRPEF, Iva, Irap) a partire dal primo giorno successivo a quello in cui termina l'esercizio per il quale va presentata la relativa dichiarazione

Ad esempio per i soggetti con esercizio coincidente con l'anno solare i crediti relativi al 2013 possono essere utilizzati a partire dal 1° gennaio 2014

I crediti da portare in compensazione vanno indicati nel Quadro RX del modello Unico

CREDITI DA DENUNCE PERIODICHE CONTRIBUTIVE

Crediti da denuncia mensile Inps: utilizzabili entro 12 mesi dalla data di scadenza della presentazione dell'UniEmens

Crediti da autoliquidazione Inail: utilizzabili fino al giorno precedente la successiva autoliquidazione

Versamento telematico per i titolari di partita IVA

A partire dal 1° gennaio 2007, tutti i contribuenti, titolari di partita IVA sono obbligati ad effettuare i versamenti fiscali e previdenziali esclusivamente per via telematica. Restano esclusi da tale obbligo solamente i non titolari di partita IVA che possono pertanto continuare ad effettuare i versamenti con il mod. F24 cartaceo presso gli sportelli degli uffici postali, delle banche o degli agenti della riscossione. Come illustrato dall'Agenzia delle Entrate i soggetti in possesso di partita Iva (persone fisiche o società) tenuti ad effettuare il versamento con modalità telematica, hanno a disposizione tre diverse opzioni:

a) versamento diretto, utilizzando uno dei due servizi messi a disposizione dall'Amministrazione finanziaria vale a dire:

- **Fisconline**
- **Entratel.**

Fisconline

Fisconline può essere utilizzato dai contribuenti che presentano la dichiarazione dei sostituti d'imposta in relazione ad un numero di soggetti fino a 20, dai contribuenti tenuti alla dichiarazione IVA (escluse le persone fisiche con volume d'affari inferiore a 25.833,84 euro), dai contribuenti tenuti all'imposta sul reddito delle persone giuridiche/Enti pubblici e privati che hanno per oggetto esclusivo e prevalente l'esercizio di attività commerciali, i soggetti obbligati alla presentazione degli Studi di settore.

Procedura per l'utilizzo di Fisconline:

- aprire un conto corrente presso una banca convenzionata con l'Agenzia delle Entrate;
- utilizzare l'applicazione "F24 On line" che consente la compilazione guidata del modello F24 senza alcuna limitazione nel numero delle imposte a debito o a credito da compilare, la successiva visualizzazione e stampa dei modelli tipografici e la predisposizione del file per l'invio telematico;
- utilizzare l'applicazione "file Interne" che permette di preparare il file nel formato previsto per l'invio indicando il relativo codice PIN;
- se l'importo complessivo del modello comporta un saldo da versare è necessario indicare anche le coordinate bancarie del conto per l'addebito delle somme dovute;
- successivamente si procede all'invio del file previo inserimento del codice fiscale e della password del contribuente;
- entro 24 ore dall'invio, viene predisposta una ricevuta;
- se i dati non sono corretti viene prodotta una comunicazione di scarto (in tal caso occorre rimuovere l'errore e ripetere l'operazione);
- se l'importo complessivo comporta un saldo da versare viene prodotta una seconda ricevuta riportante l'esito dell'addebito e la quietanza del pagamento effettuato.

Entratel

Entratel può essere utilizzato dai contribuenti che presentano la dichiarazione dei sostituti d'imposta in relazione ad un numero di soggetti superiore a 20, dagli intermediari abilitati (Professionisti iscritti all'Albo quali i commercialisti, consulenti del lavoro, periti commerciali ecc.), le associazioni sindacali di categoria, i CAF, ed altri soggetti tra cui le amministrazioni pubbliche.

Procedura per l'utilizzo di Entratel:

- aprire un conto corrente, presso una delle banche che hanno stipulato con l'Agenzia delle Entrate una specifica convenzione;
- utilizzare l'applicazione "F 24 On line" che consente la compilazione guidata del modello F24 senza alcuna limitazione nel numero delle imposte a debito o a credito da compilare, la successiva visualizzazione e stampa dei modelli tipografici, la predisposizione del file per l'invio telematico;
- provvedere all'invio del file, previa autenticazione del file stesso e inserimento del nome utente e della password del contribuente;
- se l'importo complessivo del modello comporta un saldo da versare è necessario indicare anche le coordinate bancarie del conto per l'addebito delle somme dovute;
- entro 24 ore dall'invio viene predisposta una ricevuta per ogni pagamento effettuato;
- se i dati non sono corretti viene prodotta una comunicazione di scarto: in tal caso occorre rimuovere l'errore e ripetere l'operazione;
- se l'importo complessivo del modello comporta un saldo da versare viene prodotta una seconda ricevuta riportante l'esito dell'addebito e inviata la quietanza del pagamento effettuato.

b) versamento attraverso gli Intermediari abilitati

che utilizzeranno il servizio messo a disposizione dall'Amministrazione finanziaria, già a partire dal 2002, denominato **F24 cumulativo**

Tale servizio consente alla gran parte delle categorie di Intermediari abilitati al servizio Entratel, di effettuare i versamenti delle somme dovute dai loro clienti a titolo di tributi, contributi e premi di cui all'art. 17 D.L.vo 241/97.

L'intermediario deve:

- munirsi dell'autorizzazione dei clienti ad utilizzare gli estremi dei loro conti correnti e a disporre i relativi ordini di pagamenti.
- consegnare ai clienti copia delle deleghe di pagamento trasmesse e delle ricevute rilasciate dall'Agenzia delle Entrate contenenti l'esito dell'addebito;
- tenere indenne l'Agenzia delle Entrate da qualsiasi richiesta di risarcimento del danno legata all'uso del servizio in assenza di autorizzazione e da qualsiasi responsabilità derivante dall'esecuzione delle disposizioni di pagamento.

Procedura per l'utilizzo dell'F24 cumulativo via Entratel:

- aderire alla convenzione con l'Agenzia delle Entrate, tramite il servizio Entratel "adesione alla convenzione F24" e successivamente sottoscrivere una copia cartacea da inviare via fax o per posta, unitamente a una copia dell'attestazione di accettazione dell'adesione rilasciata per via telematica dall'Agenzia delle entrate, all'Ufficio che ha rilasciato l'autorizzazione all'accesso ad Entratel;
- predisporre i modelli dei propri clienti inserendo tutti i dati mediante l'applicazione F24 online;
- predisporre il file cumulativo degli F24 Online mediante l'applicazione Creazione flussi F24;
- provvedere per il tramite del servizio Entratel all'invio del file, previa autenticazione del file stesso, inserimento del nome utente e della password dell'Intermediario;
- l'intermediario riceve l'attestazione sulla trasmissione effettuata, la ricevuta attestante i pagamenti inoltrati e successivamente le ricevute attestanti l'esito comunicato dalle Banche per i singoli addebiti in conto;
- il contribuente riceve la comunicazione dell'esito dell'addebito in conto comunicato dalla Banca, e in caso di addebito, la quietanza del versamento

c) versamento attraverso Remote Banking / CBI (Corporate Banking Interbancario)

Tale procedura applicata nell'ambito dei rapporti con l'Agenzia delle Entrate consente a ciascun contribuente dotato di sistema informatico collegato con la propria banca di eseguire i pagamenti tramite collegamento remoto. La stessa procedura può essere utilizzata anche dagli Intermediari (commercialisti, consulenti del lavoro ecc.) nello svolgimento dei servizi di consulenza ai propri clienti tra cui il pagamento delle imposte.

La procedura CBI si attiva mediante 4 distinte fasi:

- predisposizione delle deleghe F24;
- invio alla banca dei dati delle deleghe F24 ;
- controllo dei dati ed esecuzione dei pagamenti da parte della banca;
- rilascio agli utenti, da parte della banca delle attestazioni elettroniche delle deleghe F24 regolarmente pagate e gli estremi delle deleghe non pagate..

Il mod. F24

Con Provvedimento del Direttore dell' Agenzia del 23 ottobre 2007, è stato approvato il nuovo modello di versamento "F24" da utilizzare per i versamenti.

Il modello è stato modificato sia nel frontespizio che nel testo delle avvertenze rispetto a quello approvato con Provvedimento del Direttore dell'Agenzia delle entrate del 3 gennaio 2003. In particolare è stato inserito nella sezione "Contribuente", un campo dove è possibile indicare il codice fiscale dell'erede, genitore/tutore o curatore fallimentare ed il relativo codice identificativo.

Inoltre, è stata prevista l'informazione del mese di riferimento nelle sezioni ERARIO, REGIONI e ICI ED ALTRI TRIBUTI LOCALI da indicare per alcuni codici tributo di cui l'Agenzia delle Entrate darà evidenza con prossima specifica risoluzione.

Il provvedimento rende obbligatorio, a tutti i contribuenti che si avvalgono di modalità di versamento telematiche, l'utilizzo del nuovo modello F24 a partire dal **29 ottobre 2007**.

Versamenti addizionale comunale irpef

Con il decreto del 5 ottobre 2007 sono state definite le modalità operative per l'effettuazione, a decorrere dal 1 gennaio 2008, del versamento in acconto ed a saldo dell'addizionale comunale IRPEF direttamente al comune nel quale il contribuente ha il domicilio fiscale alla data del 1 gennaio dell'anno cui si riferisce l'addizionale medesima.

Con la risoluzione n. 368 del 12 dicembre 2007 sono stati approvati i nuovi codici tributo (cfr. tabella seguente) da utilizzare a decorrere dal 1 gennaio 2008.

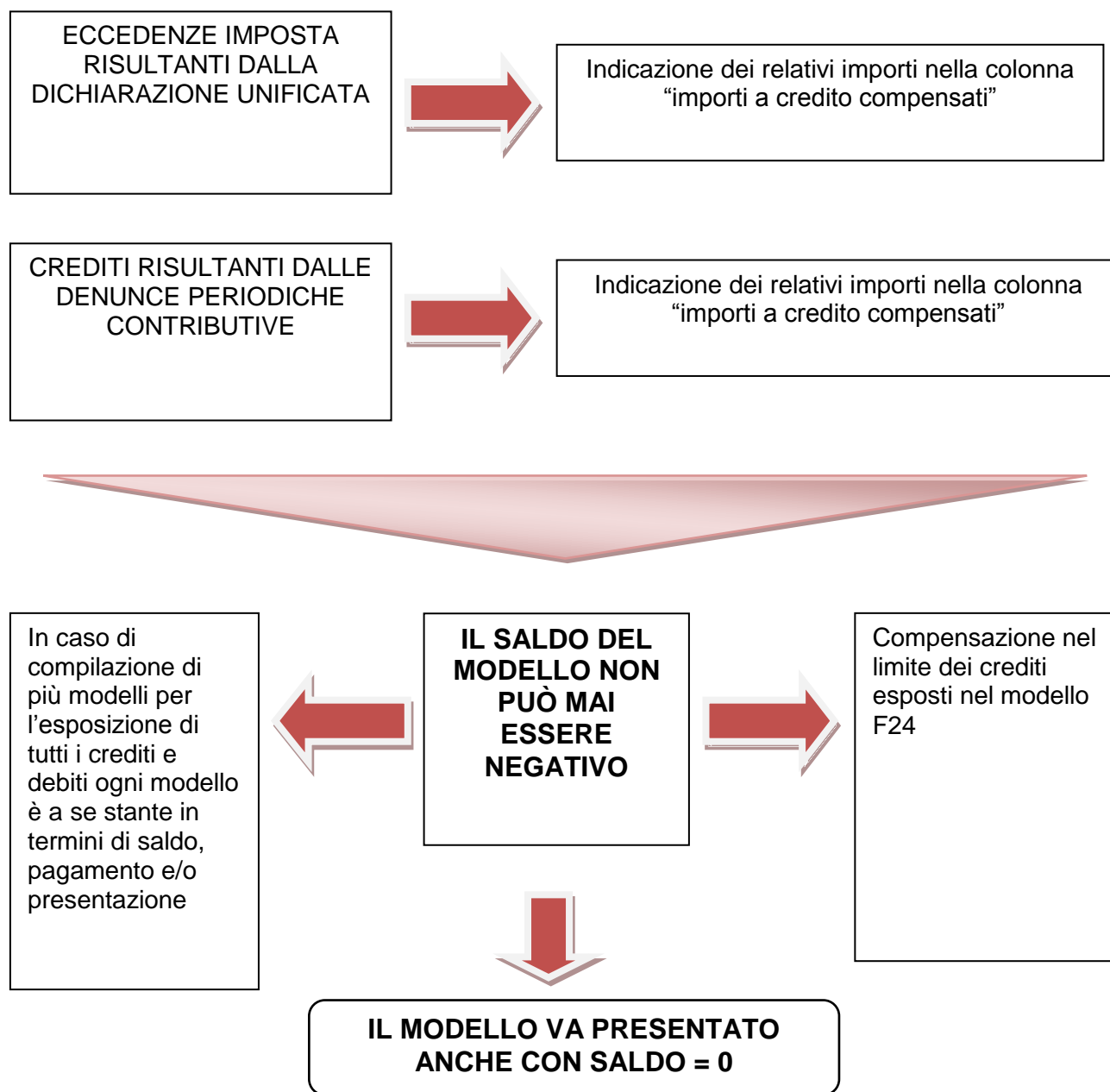
Con tale risoluzione è stato chiarito quanto segue:

- per la predisposizione del modello F24 i nuovi codici tributo sono esposti esclusivamente nella sezione "ICI ED ALTRI TRIBUTI LOCALI" indicando, nella colonna "CODICE ENTE/CODICE COMUNE" il codice catastale identificativo del comune di riferimento desumibile dalla "Tabella dei codici catastali dei comuni", pubblicata nella sezione "Codici attività e tributo" del sito Internet www.agenziaentrate.gov.it;
- per tutti i codici tributo nel campo "anno di riferimento" deve essere indicato l'anno d'imposta cui si riferisce il versamento, espresso nella forma "AAAA";
- sede di versamento del ravvedimento di cui all'articolo 13 del decreto legislativo 18 dicembre 1997, n. 472, i sostituti d'imposta, cumulano gli interessi dovuti al tributo per i quali si opera tale istituto.

Stralcio della tabella con i nuovi codici tributo da utilizzare dal 1 gennaio 2008 per il versamento delle addizionali comunali IRPEF

CODICI TRIBUTO						
Codice tributo	Codice tributo Decreto 5/10/2007	Denominazione codice tributo	Codice ente/comune	Rateazione/mese riferimento	Anno di riferimento	Debito/Credito
3860	3847	ADDIZIONALE COMUNALE ALL'IRPEF TRATTENUTA DAL SOSTITUTO D'IMPOSTA - ACCONTO	CODICE CATASTALE	MESE RIFERIMENTO (00MM)	AAAA	Debito
3816	3848	ADDIZIONALE COMUNALE ALL'IRPEF TRATTENUTA DAL SOSTITUTO D'IMPOSTA - SALDO	CODICE CATASTALE	MESE RIFERIMENTO (00MM)	AAAA	Debito/Credito

Compensazione di imposte e contributi



Sanzioni mod. F24

OMESSA O INESATTA
INDICAZIONE DEL CODICE
FISCALE



**Pena pecuniaria da € 130 a €
2.065**

MANCANZA ELEMENTI
NECESSARI PER
INDIVIDUAZIONE
CONTRIBUENTE ED
IMPUTAZIONE SOMMA
VERSATA



**Sanzione pecuniaria da € 130 a
€ 516**

MANCATA O TARDIVA
PRESENTAZIONE DEL
MODELLO (NEL CASO IN
CUI NON SIANO DOVUTE
IMPOSTE) CON SALDO = 0



Sanzione di € 154

MODALITÀ DI
CORREZIONE DI ERRORI
NEL MOD. F24



- 1) Invio di una comunicazione
al competente ufficio locale**
- 2) Procedura ex Circ.5/E/2002;
correzione diretta c/o l'Ufficio
locale competente mediante
presentazione di apposita
istanza di correzione**

ALTRI ADEMPIMENTI E NOVITA'

Versamento imposta sostitutiva rivalutazione TFR (acconto e saldo)

Fonti normative

- Art. 11 D.lgs. 47/2000 introduzione dell'assoggettamento della rivalutazione sul trattamento di fine rapporto alla imposta sostitutiva dell'11%
- Circolari Agenzia delle Entrate nn. 29/E/2001 e 78/E/2001 sulle compensazioni con altre imposte e contributi.
- Messaggio Inps n. 27627/2007
- Messaggio Inps n. 5859 del 7 marzo 2008
- Aggiornamento documento tecnico per la compilazione dei flussi delle denunce retributive mensili release n. 2.3 del 5 maggio 2008
- Messaggio Inps n. 14259 del 23 giugno 2008

Premessa

Con l'art. 11, comma 3 del D.lgs. 47/2000 e successive modificazioni, è stata introdotta una variazione al trattamento fiscale della rivalutazione del trattamento di fine rapporto, comprendendo tale rivalutazione tra i redditi di capitale. Il trattamento fiscale della rivalutazione del trattamento di fine rapporto è stabilito nella misura dell'11% del maturato, mediante imposizione sostitutiva. In altri termini dal 1° gennaio 2001 la rivalutazione non deve essere più compresa nel reddito di riferimento, utile per la determinazione dell'aliquota di tassazione del TFR, e non deve più essere tassata insieme al T.F.R. Con una correzione all'art. 11 del D.lgs. introdotta dal DLgs 168/2001 è stato inserito l'obbligo di effettuare l'acconto su tali rivalutazioni, nella misura del 90% di tutta l'imposta complessiva da versare entro il 16 dicembre di ogni anno, con saldo da versare entro il 16 febbraio dell'anno successivo.

La base di calcolo per determinare l'imposta è data dalla rivalutazione applicata all'ammontare del fondo al 31 dicembre dell'anno, maggiorato dell'ammontare dei TFR dei cessati nell'esercizio.

In alternativa è possibile, se più favorevole, calcolare l'acconto sul 90% delle rivalutazioni che, in via presuntiva, si valuta possano maturare nell'anno di riferimento.

Quindi il flusso per la determinazione dell'acconto è il seguente:

L'importo definito viene versato dal sostituto d'imposta, tramite modello F24, **entro il 16 dicembre dell'anno di riferimento (2014) con il codice tributo 1712.**

Alla fine dell'anno (2014) si ricalcola la rivalutazione sull'ammontare complessivo del TFR accantonato al 31 dicembre anno precedente (2013), aumentato dei liquidati in corso d'anno e, sul 90% di tale importo, definito rivalutazione complessiva da accantonare, si calcola l'aliquota dell'11% dell'imposta sostitutiva complessiva.

Dal valore complessivo come sopra determinato si deduce quanto pagato in acconto e si versa il saldo entro il 16 febbraio anno successivo (nel caso di specie entro il 16 febbraio 2015) con codice tributo 1713.

L'IMPOSTA SOSTITUTIVA SUL TFR

Metodo storico

sull'ammontare della rivalutazione contabilizzata nel 2013 (calcolata sui TFR al 31/12/2012 dei dipendenti in carico al 31/12/2013) ridotto al 90%

In alternativa se più favorevole

Metodo previsionale

sull'ammontare presuntivo della rivalutazione relativa al 2014 dei dipendenti in forza al 30/11/2014 (l'anno per il quale l'acconto è dovuto), calcolata sui TFR al 31/12/2013 e ridotto al 90%. L'indice Istat è quello del mese di dicembre dell'anno precedente (2013)

si applicherà l'aliquota dell'11% (imposta sostitutiva)

il risultato rappresenta l'acconto dell'imposta sostitutiva da versare entro il 16 dicembre 2014 con il modello F24 utilizzando il codice tributo 1712

si deve tenere conto anche del 90% delle rivalutazioni relative ai TFR erogati ai dipendenti che hanno cessato il rapporto nel corso dell'anno 2013

si deve tenere conto anche del 90% delle rivalutazioni maturate in capo ai dipendenti che hanno cessato il rapporto entro il 30 novembre del 2014

Saldo. Per ottenere l'importo da versare a saldo, entro il 16 febbraio 2015 con il modello F24 utilizzando il codice tributo 1713, si dovrà calcolare l'11% sull'effettiva rivalutazione relativa all'anno 2014 di tutti i dipendenti (anche cessati) e scomputare l'acconto versato nel mese di dicembre 2014

Dall'operazione aritmetica di sottrazione dell'acconto dal saldo dovuto si possono ottenere due risultati:



Saldo a debito, che si verserà con il codice 1713 entro il 16 febbraio anno successivo (nel caso di specie entro il 16 febbraio 2015), o che si potrà compensare utilizzando il codice 1250 (credito d'imposta legge n. 662/1996)



Saldo a credito che potrà essere compensato nell'anno 2015 con il codice 6781 sul modello F24 o direttamente con altre ritenute effettuate dal sostituto d'imposta.

Ai fini del versamento dell'imposta sostitutiva sia in acconto sia a saldo, può essere utilizzato (se non ancora esaurito) il credito d'imposta di cui all'art. 3 comma 213, della L. 662/96 e successive modificazioni. Detta modalità di utilizzo, specificata dall'Agenzia delle entrate con le circolari 29/E e 78/E del 2001, senza alcun limite di utilizzo, è aggiuntiva a quella ordinaria già prevista dalla L. 662/96, pari al 9,78% dei TFR che vengono liquidati, ovvero alla percentuale maggiore derivante dal rapporto tra credito d'imposta residuo e i TFR. Il predetto credito d'imposta, come precisato dall'agenzia delle entrate, deve essere utilizzato attraverso il modello F24 e fino a compensazione dell'imposta sostitutiva da versare. Risulta escluso l'utilizzo di tale credito in compensazione con altre imposte e contributi. Con gli interventi normativi che hanno modificato sostanzialmente la previdenza complementare, ed hanno introdotto l'obbligo, per le aziende con almeno 50 dipendenti, di trasferire all'INPS, presso il Fondo di Tesoreria, l'ammontare del TFR accantonato dal 1° gennaio 2007 a favore dei lavoratori che hanno optato per il mantenimento del trattamento in azienda si è sostanzialmente introdotto l'obbligo per le aziende di una gestione particolare della quota di rivalutazione della frazione di TFR confluito a Fondo di Tesoreria e del trattamento fiscale della relativa imposta sostitutiva. Infatti dal 1° gennaio 2007 per i lavoratori di aziende con almeno 50 dipendenti che hanno optato per il mantenimento del regime TFR, per il proprio trattamento, l'azienda provvede:

- ogni mese alla determinazione della quota di TFR maturato
- ogni mese al versamento, tramite denuncia UNIAMENS, all'Inps
- alla determinazione dell'imposta sostitutiva sulla rivalutazione ai sensi dell'art. 11 del DLgs 47/2000 in acconto e successivo saldo
- alla rilevazione al 31 dicembre di ogni anno della rivalutazione del TFR accantonato all'anno precedente con le modalità previste dall'art. 2120 del codice civile

In caso di cessazione del rapporto di lavoro durante l'anno, la rivalutazione, calcolata con le modalità previste dall'art. 2120 del codice civile, sarà riferita all'ammontare maturato alla data della cessazione.

Con il messaggio n. 5859 del 7 marzo 2008, l'Inps, richiamandosi al contenuto della circolare dell'Agenzia delle Entrate n. 70 del 18 settembre 2007 ha colto l'occasione per mettere ordine agli obblighi ed adempimenti in materia di previdenza integrativa ed imposizione fiscale.

Il messaggio riassume gli adempimenti come segue: "Come è noto, l'art. 2120 del c.c. stabilisce che le quote annuali di trattamento di fine rapporto, con esclusione di quella maturata nell'anno, devono essere incrementate, al 31 dicembre di ogni anno, con l'applicazione di un tasso costituito dall'1,5% in misura fissa e dal 75% dell'aumento dell'indice dei prezzi al consumo per le famiglie di operai ed impiegati, accertato dall'ISTAT, rispetto al mese di dicembre dell'anno precedente. Anche il TFR versato al Fondo di Tesoreria deve essere rivalutato alla fine di ciascun anno, ovvero alla data di cessazione del rapporto di lavoro e tale incremento, al netto dell'imposta sostitutiva, deve essere imputato alla posizione del singolo lavoratore."

Il costo della rivalutazione resta a carico del Fondo di Tesoreria

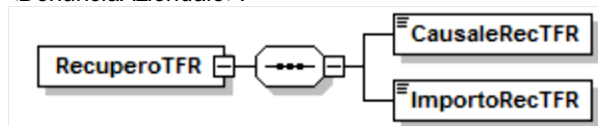
Con riferimento all'imposta sostitutiva (11%) che, a far tempo dall'anno 2001 grava sulle rivalutazioni del TFR, l'Agenzia delle Entrate ha precisato che l'applicazione e il versamento della stessa, con riferimento sia alla rivalutazione della quota di accantonamento maturata presso il datore di lavoro sia a quella maturata presso il fondo di Tesoreria, **dovranno essere effettuati, nei termini stabiliti dall'art. 11, c.4 del DLgs 18 febbraio 2000, n. 47, dal datore di lavoro**. Questi provvederà poi a **conguagliare** l'importo versato relativamente alla rivalutazione della quota di accantonamento maturato presso il Fondo di Tesoreria nel flusso delle denunce retributive e contributive UNIAMENS, compensando il credito maturato attraverso l'assolvimento dell'imposta sostitutiva con i contributi dovuti per i propri dipendenti.

Tale meccanismo opera subito per i lavoratori che cessano durante l'anno mentre, per gli altri casi, troverà **applicazione alla fine dell'anno**.

Adempimenti a carico dei datori di lavoro

Con riferimento ai lavoratori per i quali nell'anno 2013 sono state versate **quote di TFR** al Fondo di Tesoreria e i cui rapporti di lavoro cessano o sono cessati nel corso dell'anno 2014, i datori di lavoro, all'atto della liquidazione del TFR, provvederanno a **recuperare** dal fondo di Tesoreria le quote precedentemente versate comprensive della rivalutazione ex art. 2120 del c.c. operata sulle stesse al netto dell'imposta sostitutiva.

Il recupero delle prestazioni TFR avviene sull'*UNIEMENS* nell'ambito dell'elemento **<RecuperoTFR>** di **<AziendaTFR>** di **<DenunciaAziendale>**.



Indicando in: **<CausaleRecTFR>** :

- **il codice PF10** (Recupero delle prestazioni TFR fino a capienza delle quote TFR versate al Fondo di Tesoreria) indicate nell'UniEmens in :
 - DenunciaIndividuale/GestioneTFR/MeseTFR/MeseTesoreria/Contribuzione/ImportoCorrente
 - DenunciaIndividuale/GestioneTFR/MeseTFR/MeseTesoreria/Contribuzione/ImportoPregresso/TipolmpPregCMT (causale CF02)
 - DenunciaAziendale/AziendaTFR/VersTFR/ImportoVersTFR (causale CF11)
- **il codice PF20-** (Recupero delle prestazioni TFR sui contributi previdenziali ed assistenziali eccedenti l'importo dei contributi esposti nell'Uniemens in
 - DenunciaIndividuale/GestioneTFR/MeseTFR/MeseTesoreria/Contribuzione/ImportoCorrente
 - DenunciaIndividuale/GestioneTFR/MeseTFR/MeseTesoreria/Contribuzione/ImportoPregresso/TipolmpPregCMT (causale CF02)
 - DenunciaAziendale/AziendaTFR/VersTFR/ImportoVersTFR (causale CF11),

e nel successivo campo **<ImportoRecTFR>** l'importo effettivamente recuperato.

Il recupero dell'imposta sostitutiva sulla rivalutazione TFR avviene sempre tramite l'elemento **<RecuperoTFR>** di **<AziendaTFR>** di **<DenunciaAziendale>**,

indicando in **<CausaleRecTFR>** :

- **il codice PF30** (recupero dell'imposta sostitutiva dell'11% sul TFR al Fondo tesoreria)
- e nel successivo campo **<ImportoRecTFR>**, l'importo effettivamente recuperato.

Le medesime operazioni di recupero dell'imposta sostitutiva sulla rivalutazione dovranno, altresì, essere effettuate alla fine dell'anno con riferimento ai lavoratori che proseguono nel rapporto di lavoro.

Il flusso è il seguente

A) operazioni annuali:

31/12/2013 rilevazione TFR.
+
TFR anno 2014 (di cui maturazione versata alla Tesoreria)
-
trattenuta F.P.L.D. (0,5% della retribuzione imponibile)
+
rivalutazione TFR accantonato al 31/12/2013 (di cui quota su TFR versato alla Tesoreria)
-
Imposta sostitutiva sulla rivalutazione pari all'11% della rivalutazione (acconto e saldo)
scelta tra il metodo storico o previsionale (di cui quota sulla rivalutazione calcolata sul Tfr versato alla Tesoreria)
=
ammontare TFR al 31/12/2014

Versamento Imposta sostitutiva

L'acconto dell'imposta sostitutiva sulla rivalutazione del TFR va versata, entro il 16 dicembre 2014, su modello F24 con il codice tributo 1712

Nel mese di gennaio dell'anno successivo si determina il totale complessivo dovuto dell'imposta sostitutiva, mediante valorizzazione della rivalutazione, si sottrae l'acconto, come precedentemente definito, e si determina il saldo da versare, entro il 16 febbraio, su mod. F24 codice tributo 1713.

Esposizione rivalutazione e imposta sostitutiva sulle denunce contributive

La **rivalutazione**, calcolata al 31/12/2014, viene rilevata dal sostituto d'imposta ed esposta nella denuncia UNIMENS del mese di febbraio dell'anno successivo al lordo dell'imposta sostitutiva.

L'**imposta sostitutiva** calcolata in **acconto**, versata entro il 16 di dicembre 2014 è posta a recupero nella denuncia UniEms relativa al mese di pagamento (UniEms Dicembre da trasmettere entro il 31 gennaio 2015) mediante indicazione in **<CausaleRecTFR>** di **<RecuperoTFR>** di **<AziendaTFR>** di **<DenunciaAziendale>** del codice **PF30** e nel successivo campo **<ImportoRecTFR>** dell'importo dell'imposta sostitutiva.

L'**imposta sostitutiva calcolata a saldo**, versata entro il 16 febbraio 2015 va indicata nella denuncia UNIMENS riferita al mese di "Febbraio 2015", utilizzando i medesimi campi dell'elemento **<RecuperoTFR>** di **<AziendaTFR>** di **<DenunciaAziendale>**,.

B) Operazioni infrannuali (cessazione del rapporto)

<p>31/12/2013 rilevazione T.F.R.</p> <p>+</p> <p>T.F.R. anno 2014</p> <p>-</p> <p>trattenuta FPLD (0,5% della retribuzione imponibile)</p> <p>+</p> <p>rivalutazione del T.F.R. accantonato al 31/12/2013, alla data di cessazione del rapporto</p> <p>-</p> <p>imposta sostitutiva sulla rivalutazione maturata per rateo nell'anno di cessazione e pari all'11%</p> <p>=</p> <p>ammontare T.F.R. alla data di cessazione</p>
--

La rivalutazione, calcolata alla data di cessazione, viene rilevata dal sostituto d'imposta ed esposta nella denuncia UniEms del mese di cessazione del rapporto, al lordo dell'imposta sostitutiva. L'ammontare dell'imposta sostitutiva calcolato sulla rivalutazione maturata alla data di cessazione, viene trattenuto e versato nel mese di competenza (16° giorno successivo) ed esposta come precedentemente accennato nell'UniEms in *DenunciaAziendale/ AziendaTFR/ RecuperoTFR* indicando il cod. PF30 in **<CausaleRecTFR>** .

Tale evidenza può essere fatta in un'unica soluzione alla cessazione del rapporto.

Operazioni straordinarie

In caso di operazioni straordinarie gli obblighi di versamento dell'imposta sostitutiva sulle rivalutazioni dell'11% sono adempiuti:

- 1) *nel caso di non estinzione dei soggetti preesistenti (cessione di ramo d'azienda, per esempio)*
 - a) dal soggetto originario, relativamente al personale per il quale non si verifica un passaggio presso altri datori di lavoro;
 - b) dal soggetto presso il quale si verifica, senza interruzione del rapporto di lavoro, il passaggio di dipendenti e del corrispondente T.F.R. maturato, relativamente a detti dipendenti.
- 2) *nel caso di estinzione del soggetto preesistente (esempio: fusione per incorporazione):*
 - a) sino alla data di efficacia dell'operazione societaria, dal soggetto estinto;
 - b) dalla data di efficacia dell'operazione straordinaria, dal nuovo soggetto.

Scadenze

Le scadenze per il versamento dell'imposta sostitutiva sulla rivalutazione sono :

- Acconto 16 dicembre anno in corso
- Saldo 16 febbraio anno successivo

La scadenza per l'evidenza sull'UniEms dell'ammontare della rivalutazione del Tfr anno precedente è il 28 febbraio.

Esempi

Lavoratore cessato al '8 maggio 2014

TFR 31-12-2013 conto azienda: **10.753,97** rival. 76,36; imposta sost. 8,40
TFR 31-12-2013 presso tesoreria: **3.057,31** rival. 21,71; imposta sost. 2,39
Totale **13.811,28** rival. 98,07; imposta sost. 10,79
la rivalutazione è stata determinata alla data dell'8 maggio 2014
TFR anno 2014 c/o ditta. : 0 (zero)
TFR anno 2014 (8 maggio) presso tesoreria: **1.245,16**

UniEmens mese di maggio 2014:

Elemento **<RecuperoTFR>** di **<AziendaTFR>** di **<DenunciaAziendale>**.
In **<CausaleRecTFR>**: cod. **PF10** (Rec. TFR F. tesoreria)
In **<ImportoRecTFR>** : **4.302,47**:

- TFR 2014	1.245,16
- Riv. netta	19,32
- Tfr 2013	3.057,31
- Totale	4.302,47

In **<CausaleRecTFR>**: cod **PF30** (Rec. Imposta sostitutiva TFR Tesoreria)
In **<ImportoRecTFR>**: **2,39**

Lavoratore non cessato e calcolo dell'accantonamento al 31-12-2014

TFR 31-12-2013 conto azienda 10.753,97 rival. 129,05 imposta sostitutiva 14,20
TFR 31-12-2013 presso tesoreria 3.057,31 rival. 36,69 imposta sostitutiva 4,03
Totale 13.811,28 rival. 165,74 imposta sostitutiva 18,23
Si assume, ai fini dell'esempio, un indice di rivalutazione fittizio pari a: 1,2000000
TFR anno 2014 c. ditta: 0 (zero)
TFR anno 2014 presso tesoreria: 3.500,00

Acconto dell'imposta sostitutiva sulla rivalutazione versato al 16 dicembre 2014 (metodo prospettico) pari ad Euro 165,74 x 90% = 149,17 x 11% = **16,41** di cui **3,63** per imposta su rival. Tfr a Tesoreria)
Saldo dell'imposta sostitutiva sulla rivalutazione versata al 16 febbraio 2012 pari ad euro 165,74 – 149,17 = 16,57 x 11% = **1,82** (di cui **0,40** per imposta su rival. per Tfr a Tesoreria)

Uniemens mese di dicembre 2014

Recupero con il codice PF30 in **<CausaleRecTFR>** di **<RecuperoTFR>** dell'ammontare dell'acconto di imposta sostitutiva versata, pari ad euro 3.63.

UniEmens mese di febbraio 2015

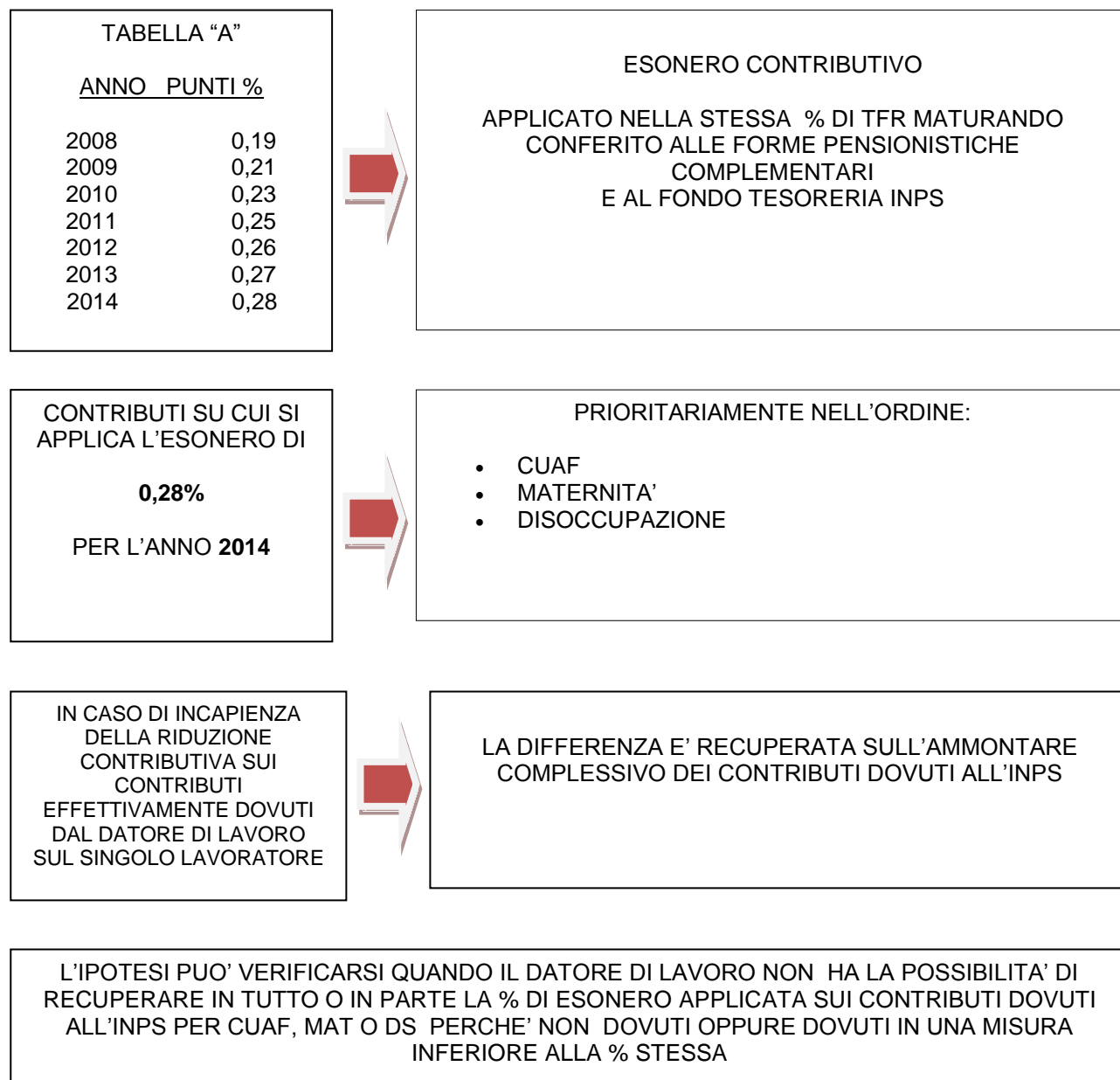
Nel mese di Febbraio 2015 va evidenziato:

- nell'elemento **<Rivalutazione>** di **<Contribuzione>** di **<MeseTesoreria>** di **<MeseTFR>**, di **<GestioneTFR>**, l'importo della rivalutazione di competenza della quota di Tfr accantonata presso il Fondo di Tesoreria, pari ad euro 36,69
- nell'elemento **<ImportoRecTFR>** di **<RecuperoTFR>** di **<AziendaTFR>** di **<DenunciaAziendale>**, l'importo dell'imposta sostitutiva di euro 0,40 >. In **<CausaleRecTFR>** va riportato il codice **PF30**.

È possibile, in alternativa, indicare **l'ammontare complessivo** dell'imposta sostitutiva nel mese di febbraio 2015 all'atto della definizione dell'ammontare complessivo e del pagamento del saldo.

Misure compensative TFR: dal 2014, esonero a 0,28%

L'art. 8 del D.L. n.203/05 "Compensazioni alle imprese che conferiscono il TFR a forme pensionistiche complementari e al Fondo per l'erogazione del TFR", come modificato dall'art. 1 c. 766 della L. 296/2006 (Finanziaria 2007) prevede in favore delle imprese che conferiscono il TFR alle forme pensionistiche complementari e al Fondo di tesoreria INPS a decorrere dall'anno 2008 una ulteriore riduzione degli oneri impropri. Tale riduzione è stabilita per ciascun lavoratore nella misura dei punti percentuali indicati nella tabella A allegata al D.L. 203/05 e prevedendo che sia applicato prioritariamente considerando nell'ordine i contributi dovuti per assegni familiari, per maternità e per disoccupazione. In caso di incapienza l'importo differenziale è trattenuto a titolo di esonero contributivo sull'ammontare complessivo dei contributi dovuti all'INPS. L'agevolazione è stabilita in misura gradualmente crescente dall'anno 2008 al 2014 (come indicato in Tabella "A") e considerando prioritariamente per ciascun lavoratore i contributi dovuti per CUAF, MAT e DS.



IL CONTRATTO DI LAVORO A TEMPO DETERMINATO DOPO IL D.L. 34/2014 (C.D. “DECRETO POLETTI”)

Il contratto a tempo determinato rimane uno degli strumenti di flessibilità maggiormente utilizzati dai datori di lavoro nell’inserimento del personale in azienda.

Il D.Lgs n. 368/2001, che disciplina questa tipologia di rapporto, ha subito nel tempo innumerevoli modifiche volte da un lato, a semplificare l’accesso al contratto a termine e, dall’altro, a prevenire forme di abuso nell’utilizzo di tale tipologia contrattuale.

Dopo la Riforma Fornero, a rivoluzionare la disciplina del contratto a termine, è intervenuto il Decreto Legge 20 marzo 2014, n. 34, convertito con modificazioni dalla legge 16 maggio 2014, n. 78, il quale ha apportato al contratto in oggetto cambiamenti di portata enorme.

Di seguito esamineremo, brevemente, le principali novità, anche alla luce della Circolare n. 18/2014 del Ministero del Lavoro che fornisce, tra l’altro, importanti chiarimenti sulla nuova disciplina del contratto di lavoro a tempo determinato.

L’eliminazione della “ragione giustificatrice” ed nuovo il limite legale

Il Decreto Poletti ha inciso profondamente sulla disciplina del contratto a termine, che diventa definitivamente e ontologicamente “acausale”, non essendo più richieste, ai fini della sua sottoscrizione, ragioni di carattere tecnico, produttivo, organizzativo o sostitutivo.

Ovviamente, la disciplina di cui al comma 1 bis del D.Lgs. n. 368/2001, che regolava la vecchia “acausalità”, è stata abrogata.

Per arginare un possibile abuso del contratto in questione, e quindi a garanzia dei lavoratori, il D.L. 34/2014, introduce un nuovo “limite” al suo utilizzo, in quanto viene stabilito, all’art. 1 del D.Lgs. 368/2001, che il numero complessivo di rapporti di lavoro a termine stipulabili da ciascun datore di lavoro, non possa eccedere il limite del 20 per cento dei dipendenti a tempo indeterminato in forza al primo gennaio dell’anno di assunzione.

I datori di lavoro occupanti meno di 5 lavoratori hanno comunque facoltà di stipulare un singolo contratto a termine.

Sulle modalità di computo dei lavoratori a tempo indeterminato, ai fini del calcolo del suddetto limite, si è recentemente espresso il Ministero del lavoro (con Circ. n. 18/2014) secondo cui, tra i lavoratori “stabili” non devono essere conteggiati: gli intermittenti privi di indennità di disponibilità, i parasubordinati, gli accessori ed ovviamente, gli autonomi.

Vanno invece computati tra i lavoratori a tempo indeterminato: i dirigenti, i lavoratori part – time (secondo la disciplina di cui all’art. 6 del D.Lgs. n. 61/2000) e gli apprendisti (tranne quelli a tempo determinato nelle ipotesi di cui all’art. 4, c. 5 e di cui all’art. 3 c. 2 quater dell’art. 3 del D.Lgs. n. 167/2011).

Nel caso in cui la percentuale del 20 per cento dia luogo ad un numero decimale, il datore di lavoro potrà effettuare un arrotondamento all’unità superiore qualora il decimale sia uguale o superiore a 0,5.

In seguito ai molti problemi interpretativi sorti a causa della formulazione dell’art. 1 del D.Lgs. 368/2001, il Ministero del Lavoro ha chiarito che il nuovo “limite” non rappresenta un valore “fisso” annuale ma, invece, una proporzione tra i lavoratori “stabili” e quelli a termine, di modo che allo scadere di un contratto sarà comunque possibile stipularne un altro, sempre nel rispetto della soglia numerica del 20 per cento.

Al fine di rendere più “flessibile” la nuova limitazione, anche con riguardo ai diversi settori produttivi, ai contratti collettivi nazionali di lavoro, stipulati dai sindacati comparativamente più rappresentativi, è consentito di stabilire limiti quantitativi diversi per il ricorso a tale tipologia contrattuale.

Inoltre, la nuova limitazione numerica che evidentemente sostituisce la causale abolita, non ha valore assoluto, non essendo applicabile nelle ipotesi previste dal comma 7 dell’art. 10 del Dlgs 368/2001, di seguito elencate:

- nella fase di avvio di nuove attività per i periodi che saranno definiti dai contratti collettivi nazionali di lavoro anche in misura non uniforme con riferimento ad aree geografiche e/o comparti merceologici;
- per ragioni di carattere sostitutivo, o di stagionalità, ivi comprese le attività già previste nell’elenco allegato al decreto del Presidente della Repubblica 7 ottobre 1963, n. 1525, e successive modificazioni;
- per specifici spettacoli ovvero specifici programmi radiofonici o televisivi;
- con lavoratori di età superiore a 55 anni.

Si evidenzia, inoltre, che la disciplina del limite legale non trova applicazione anche nei seguenti casi:

- contratti di lavoro a tempo determinato stipulati tra istituti pubblici di ricerca ovvero enti privati di ricerca e lavoratori chiamati a svolgere in via esclusiva attività di ricerca scientifica o tecnologica, di assistenza tecnica alla stessa o di coordinamento e direzione della stessa;
- contratti a termine stipulati da parte di una “start – up” innovativa (ex art. 28 del D.L. n. 179/2012).

Infine, vale la pena di ricordare che la riforma non ha modificato né la durata complessiva del contratto, che resta ferma a 36 mesi, né la disciplina delle pause tra un contratto a termine e un altro (c.d. “stop and go”),

che restano fissate a 10 o 20 giorni a seconda che la durata del rapporto scaduto sia inferiore o superiore a sei mesi.

Una nuova sanzione per il contratto a termine

In sede di conversione del D.L. n. 34/2014, è stata introdotta una specifica sanzione amministrativa, a carico del datore di lavoro, per i casi di violazione della nuova soglia numerica del 20 per cento, pari al:

- 20% della retribuzione, per ciascun mese o frazione superiore a 15 giorni di durata del rapporto, se il numero dei lavoratori assunti in violazione del limite è pari ad uno;
- 50% della retribuzione, per ciascun mese o frazione superiore a 15 giorni di durata del rapporto, se il numero dei lavoratori assunti in violazione del limite sia superiore ad uno.

Il Ministero del Lavoro (Circ. n. 18/2014) ha specificato che la retribuzione da prendere in considerazione ai fini del calcolo è quella lorda mensile riportata nel singolo contratto di lavoro, desumibile anche attraverso una divisione della retribuzione annuale per il numero di mensilità spettanti o quella tabellare prevista nel contratto collettivo applicato (o applicabile) all'azienda, nel caso in cui nel contratto individuale non sia indicata in maniera esplicita la retribuzione lorda mensile o annuale.

Ai fini del calcolo del periodo di occupazione, non si tiene conto di eventuali "sospensioni" del rapporto dovute per esempio a malattia, maternità, infortunio o part – time verticale, dovendosi considerare soltanto la data di instaurazione del rapporto (c.d. *dies a quo*) e la data in cui sia stata accertata l'esistenza dello "sforamento" (c.d. *dies a quem*).

Va evidenziato che, ai sensi dell'art. 1, c. 2 ter, del D.L. 34/2014, la sanzione in argomento non trova applicazione limitatamente ai rapporti di lavoro instaurati precedentemente alla data di entrata in vigore del D.L. che comportino il superamento del limite percentuale. Tuttavia, in quest'ultimo, caso il datore di lavoro dovrà "rientrare" nel limite entro il 31 dicembre 2014 pena, l'impossibilità di concludere nuovi contratti a tempo determinato (salvo che un CCNL applicabile all'azienda non disponga una percentuale e/o un termine più favorevole).

La disciplina delle proroghe e la "precedenza" delle lavoratrici madri

Il D.L.34/2014 innova anche la disciplina delle proroghe, in quanto l'art. 4, comma 1, del D.Lgs n. 368/2001, consente, adesso, di prorogare il contratto a termine fino ad un massimo di cinque volte nell'arco di 36 mesi, *"indipendentemente dal numero dei rinnovi"*, a condizione però, che le proroghe siano riferite alla stessa attività lavorativa, cioè alle stesse mansioni o a mansioni equivalenti (Cfr. Circ. Min. Lav. n. 18/2014), per le quali il contratto è stato stipulato a tempo determinato.

La presenza delle locuzione *"indipendentemente dal numero dei rinnovi"* serve ad indicare che, nell'ambito di più contratti a termine stipulati tra un datore di lavoro ed un lavoratore per lo svolgimento di mansioni equivalenti, le proroghe totali non potranno essere più di 5. Al contrario, nel caso in cui il nuovo contratto a termine non preveda lo svolgimento di attività simili, le eventuali proroghe precedenti non dovranno essere "contabilizzate".

Il D.L. 34/2014 interviene sul diritto di precedenza (ex art. 5, c. 4 quater del D.Lgs n. 368/2001) riconosciuto ai lavoratori a tempo determinato che abbiano prestato attività lavorativa per un periodo superiore a sei mesi, relativo alle assunzioni a tempo indeterminato effettuate dallo stesso datore di lavoro e con riferimento alle mansioni già espletate in esecuzione dei rapporti a termine.

Infatti, il Decreto Poletti prevede che per le lavoratrici, il congedo obbligatorio di maternità intervenuto nell'esecuzione di un contratto a termine presso la stessa azienda, concorre a determinare il periodo di attività lavorativa utile a conseguire il suddetto diritto di precedenza.

Inoltre, alle stesse lavoratrici è riconosciuto, con le stesse modalità sopra esposte, il diritto di precedenza anche nelle assunzioni a tempo determinato effettuate dal datore di lavoro entro i successivi dodici mesi, con riferimento alle mansioni già espletate in esecuzione dei precedenti rapporti a termine.

E' utile ricordare che la mancata informativa sui diritti di precedenza non incide sulla possibilità che il lavoratore possa comunque esercitarli, né appare sanzionata in maniera specifica.

GLI EFFETTI DEL “DECRETO POLETTI” SULLA SOMMINISTRAZIONE DI LAVORO A TERMINE

Sulla scia delle modifiche introdotte al contratto a termine, il D.L. n. 38/2014, ha apportato modifiche anche alla somministrazione a tempo determinato, la quale, in seguito alla modifica dei commi 4 e 5 quater dell'art. 20, D.Lgs. n. 276/2003, è diventata definitivamente “acausale”, non essendo più richieste “ragioni di carattere tecnico produttivo, organizzativo o sostitutivo” ai fini del suo utilizzo.

Inoltre, va evidenziato che il limite legale del 20 per cento, previsto per il contratto a termine, non trova applicazione relativamente ai lavoratori utilizzati in somministrazione, non sussistendo alcun limite legale quantitativo all'utilizzo di tale fattispecie negoziale.

Tuttavia, limiti di questo genere potranno essere stabiliti dalle parti sociali, restando intatta la delega attribuita ai contratti collettivi di lavoro, stipulati dai sindacati comparativamente più rappresentativi, in ordine all'individuazione di limiti quantitativi di utilizzazione della somministrazione di lavoro a tempo determinato.

Inoltre, il Ministero del Lavoro, nella circolare n. 18/2014, specifica che il limite del 20 per cento ai contratti a tempo determinato non può riferirsi nemmeno alle assunzioni a termine effettuate dalle stesse agenzie di somministrazione nell'ambito della propria attività e che non è (ovviamente) applicabile al contratto di somministrazione a termine la nuova sanzione amministrativa prevista per il lavoro a tempo determinato (ex art. 5 comma 4 septies, D.Lgs. 368/2001).

IL CONTRATTO DI APPRENDISTATO: LE NOVITÀ

Il contratto di apprendistato è soggetto, da molti anni, a continue modifiche volte a renderlo sempre più appetibile alle aziende, scoraggiate, forse, dalle problematiche amministrative legate a tale istituto contrattuale.

Dopo il D.L. 76/2013, anche il Decreto Poletti è intervenuto in materia, introducendo alcune novità che di seguito esamineremo brevemente.

Il piano formativo individuale “sintetico”

Il D.L. 34/2014 aggiorna le regole relative alla stesura del piano formativo individuale, prevedendo l’inserimento di quest’ultimo direttamente nel contratto di lavoro e la possibilità di redazione dello stesso in forma sintetica, anche sulla base di moduli e formulari stabiliti dalla contrattazione collettiva o dagli enti bilaterali.

Inoltre, nella nuova disciplina, non è più previsto il termine di 30 giorni dalla stipula del contratto per l’elaborazione del piano formativo, sia perché tale termine era funzionale alla verifica del PFI da parte degli enti bilaterali, la quale, anche in seguito ai chiarimenti del Ministero del Lavoro, non è comunque obbligatoria ai fini della validità del contratto (interpello n. 16/2012), sia perché l’elaborazione appare ora meno complessa in quanto avviene in forma sintetica.

Tuttavia, ed è molto importante sottolinearlo, resta ferma la validità delle vigenti clausole della contrattazione collettiva che, in base alla precedente formulazione della norma, già prevedono il suddetto termine, nonché la possibilità di reintrodurlo (Circ. Min. Lav. n. 18/2014).

Infine è da segnalare che, nell’elaborazione del piano formativo, il datore di lavoro può limitarsi ad indicare esclusivamente la formazione finalizzata all’acquisizione di competenza tecnico professionali e specialistiche.

Le modifiche alle c.d. “clausole di stabilizzazione”

La formulazione iniziale del Decreto Poletti prevedeva la totale eliminazione delle clausole di stabilizzazione inserite dalla L. 92/2012 mentre, in sede di conversione, la L. n. 78/2014 le ha reintrodotte ma con una disciplina differente rispetto a quella previgente.

Nello specifico, è stato stabilito che, i datori di lavoro con 50 o più dipendenti in forza, non possano assumere nuovi apprendisti se non hanno “confermato” in servizio come minimo il 20 per cento degli apprendisti nei 36 mesi precedenti la nuova assunzione (ex art. 2, c. 3 bis D.Lgs. n. 167/2011).

E’ utile ricordare che la l’obbligo di stabilizzazione riguarda tutte le tre tipologie di contratto di apprendistato e che, comunque, restano esclusi dal conteggio i lavoratori cessati durante il periodo di prova, quelli dimessi e quelli licenziati per giusta causa.

Qualora la percentuale di conferma non venga rispettata, o nel caso in cui non sia stato confermato alcun apprendista assunto in precedenza, sussiste comunque la possibilità di un’ulteriore assunzione. Tuttavia un’assunzione successiva a quest’ultima, avrebbe come conseguenza la “trasformazione” degli apprendisti assunti in violazione della clausola, in lavoratori subordinati a tempo indeterminato sin dalla data di costituzione del rapporto (ma non per i datori di lavoro che occupano sino a 49 dipendenti, per i quali, la violazione di eventuali clausole di stabilizzazione previste dai CCNL, non produce lo stesso effetto “trasformativo”; Cfr. Circ. Min. Lav. n. 18/2014).

Apprendistato la qualifica e per il diploma professionale: nuove modalità di calcolo della retribuzione

Il Decreto Poletti, in tema di apprendistato per la qualifica e per il diploma professionale, ha aggiunto il comma 2 ter all’art. 3 del D.Lgs. 167/2011, il quale dispone che:

“fatta salva l’autonomia della contrattazione collettiva, in considerazione della componente formativa del contratto di apprendistato per la qualifica e per il diploma professionale, al lavoratore è riconosciuta una retribuzione che tenga conto delle ore di lavoro effettivamente prestate nonché delle ore di formazione almeno nella misura del 35% del relativo monte ore complessivo.”

Questa norma, che prevede la corresponsione all’apprendista di una retribuzione ragguagliata alle ore di lavoro effettivo e ad almeno il 35 per cento del monte ore complessivo relativo alla formazione del lavoratore, costituisce una rilevante novità in quanto stabilisce regole ben precise alle quali il datore di lavoro deve attenersi per calcolo della retribuzione, salvo ovviamente diverse disposizioni della contrattazione collettiva.

Apprendistato professionalizzante: la comunicazione della Regione sulla formazione pubblica

Un'interessante novità prevista dal D.L. 34/2014 in tema di apprendistato professionalizzante, è la nuova comunicazione che Regioni e Province autonome devono inoltrare al datore di lavoro entro 45 giorni dalla comunicazione dell'instaurazione del rapporto di lavoro, circa le modalità di svolgimento dell'offerta formativa pubblica, anche con riferimento alle sedi ed al calendario delle attività previste.

Questo adempimento da parte delle Regioni e delle Province autonome, che a parere del Ministro del Lavoro (Circ. Min. Lav. n. 18/2014) ha natura obbligatoria, produce effetti anche sotto il profilo della responsabilità del datore di lavoro, in quanto la mancata comunicazione nei termini stabiliti dalla legge, non consente di configurare alcuna responsabilità del datore di lavoro in caso di inadempimento degli obblighi formativi.

IL FONDO DI SOLIDARIETA' RESIDUALE

Il Decreto Ministeriale 79141/2014 ha ufficialmente istituito, presso l'Inps, il Fondo di solidarietà residuale, per i settori non coperti dalle norme in materia di integrazione salariale e ciò in conseguenza di quanto previsto dall'articolo 3 della Legge 92/2012.

Di seguito ne esamineremo la disciplina.

Il fondo residuale presso l'Inps: i datori di lavoro interessati

L'istituzione del Fondo ha lo scopo di salvaguardare, in vigenza del rapporto di lavoro, il reddito dei dipendenti delle imprese con un organico superiore a 15 lavoratori, appartenenti ai settori non rientranti nel campo di applicazione della normativa in materia d'integrazione salariale (CIGO e CIGS) e per i quali non siano stipulati accordi di cui i commi 4 e 14 della citata legge 92/2012.

Quindi, ricapitolando, i datori di lavoro che si trovano ad avere più di 15 dipendenti, non rientranti nell'applicazione degli ammortizzatori sociali ordinari (CIGO, CIGS), e nei cui settori non è stato istituito un fondo di solidarietà contrattuale, si avvalgono obbligatoriamente del fondo di solidarietà residuale (istituito presso l'Inps con D.M. n. 79141/2014), con contribuzione dovuta a tale fondo a partire dal 1 gennaio 2014.

Vi rientrano ad esempio le aziende con più di 15 dipendenti e fino a 50, inquadrare previdenzialmente nel settore terziario, in quanto per queste ultime non sussiste alcun ammortizzatore sociale applicabile.

Vi rientrano, altresì, le aziende inquadrare nel settore terziario, che non effettuano commercializzazione, ed hanno più di 50 dipendenti.

Contribuzione e flusso Uniemens

La materia è stata, di recente, oggetto di disciplina con la circolare 100/2014 dell'Inps, che ha illustrato i meccanismi di contribuzione e di funzionamento del fondo.

I datori di lavoro interessati vengono individuati dall'Inps con l'inserimento del codice autorizzazione **0J**. Questa individuazione è potenziale, in quanto il datore di lavoro dovrà verificare di mese in mese l'applicabilità del contributo in base al requisito dimensionale (più di 15 dipendenti, esclusi apprendisti, contratti di inserimento e di reinserimento).

La contribuzione è pari a 0,5%, di cui 2/3 a carico dell'azienda e 1/3 a carico del datore di lavoro.

Come accennato in premessa la contribuzione parte dal 1 gennaio 2014, sarà quindi necessario provvedere alla corresponsione degli arretrati, che dovranno essere versati in un'unica soluzione per il periodo gennaio - settembre 2014, con l'Uniemens di novembre, scadenza 16 dicembre.

Mentre dal periodo paga di ottobre, scadenza del versamento 16 novembre, saranno versate le contribuzioni in via ordinaria.

Per quanto riguarda l'Uniemens, il versamento del contributo arretrato andrà valorizzato all'interno della **<DenunciaAziendale>** **<AltrePartiteADebito>** nell'elemento **<AltreADebito>** indicando altresì i seguenti dati:

- **<CausaleADebito>** il codice "M131" che assume il significato di "Contributo ordinario Fondo Residuale gennaio-settembre 2014";
- **<Retribuzione>** l'importo dell'imponibile, calcolato sulla retribuzione imponibile ai fini previdenziali di tutti i lavoratori dipendenti, esclusi i dirigenti;
- **<SommaADebito>** l'importo del contributo, pari allo 0,5% dell'imponibile.

Le imprese che operano con più posizioni contributive sul territorio nazionale e realizzano il requisito occupazionale computando i lavoratori denunciati su più matricole, dovranno dare comunicazione alle strutture territoriali Inps di competenza per consentire l'attribuzione del codice di autorizzazione **"2C"** che assume il nuovo significato di "Azienda che opera su più posizioni tenuta al versamento dei contributi relativi al Fondo solidarietà residuale".

Le prestazioni del fondo

Il fondo residuale garantisce ai lavoratori delle aziende interessate, con esclusione dei dirigenti, che siano interessati da riduzione o sospensione dell'attività lavorativa, un assegno ordinario, in relazione alle medesime causali previste dalla normativa in materia di cassa integrazione guadagni ordinaria e straordinaria, con esclusione della cessazione, anche parziale di attività.

La prestazione può essere riconosciuta esclusivamente ai lavoratori dipendenti di imprese che abbiano occupato mediamente più di quindici lavoratori nel semestre precedente la data di inizio delle sospensioni o delle riduzioni dell'orario di lavoro. L'assegno erogato è pari all'integrazione salariale con l'applicazione dei massimali previsti dalla cassa integrazione guadagni ordinaria.

Agli interventi e ai trattamenti previsti dal Fondo nei casi di riduzione o sospensione dell'attività lavorativa si applica, per quanto compatibile, la normativa in materia di cassa integrazione guadagni ordinaria.