



CONFINDUSTRIA UDINE

Ufficio Studi

INDUSTRIA ALIMENTARE in ITALIA, in FVG e in PROV. di UDINE

(settembre 2020)

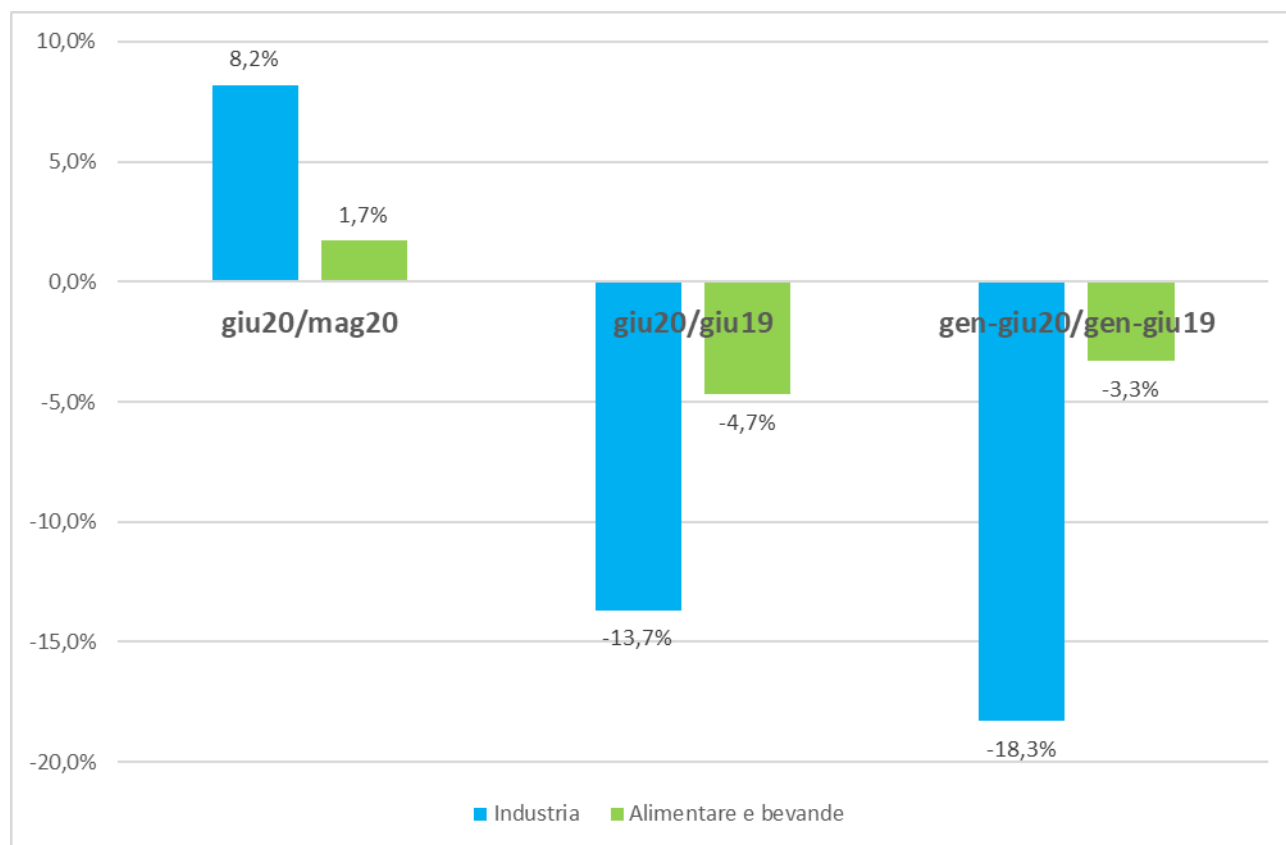
Nel primo semestre 2020 il Pil italiano ha registrato una caduta di entità eccezionale, condizionato negativamente dalla chiusura delle attività a partire da marzo a seguito dell'emergenza sanitaria legata al Covid-19.

L'indice della produzione industriale a maggio e a giugno, con le riaperture, ha segnato una ripresa e a agosto è migliorato anche il clima di fiducia delle imprese e dei consumatori.

L'indice della **produzione industriale italiana**, nonostante l'incremento di giugno rispetto a maggio del +8,2%, nel confronto tendenziale con lo stesso mese dello scorso anno segna un calo del -13,7%. Complessivamente nel primo semestre 2020 la produzione rispetto allo stesso periodo del 2019 è ancora inferiore del 18,3%.

Nel comparto **alimentare e bevande** la diminuzione è stata inferiore: a giugno 2020 rispetto a giugno 2019 il calo si è fermato al -4,7%. Nel primo semestre rispetto allo scorso anno segna -3,3%.

Italia – Produzione industriale (variazioni %)



L'industria alimentare e bevande del **Friuli Venezia Giulia** con i suoi 8.540 **addetti** e le 1.166 **imprese** (leggasi localizzazioni: sedi di impresa + filiali) al 30 giugno 2020 rappresenta rispettivamente il 7,3% e il 9,6% del totale dell'industria manifatturiera regionale e pesa per il 7,5% del valore aggiunto manifatturiero regionale.

In **Provincia di Udine** il peso dell'industria alimentare e bevande è ancora maggiore, raggiungendo l'8,1% degli addetti e il 10,6% delle imprese manifatturiere.

Rispetto al 30 giugno dello scorso anno, gli **occupati** nell'industria alimentare e bevande in Regione e in Provincia di Udine sono cresciuti rispettivamente del +0,3% e +3,3%.

Addetti e imprese industria alimentare e bevande e manifatturiere (30/6/2020)

| | UDINE | | FVG | | ITALIA | |
|-------------------------|---------|---------|---------|---------|---------|---------|
| | Addetti | Imprese | Addetti | Imprese | Addetti | Imprese |
| Industrie alimentari | 3.750 | 552 | 7.801 | 1.025 | 436.168 | 76.645 |
| Industria delle bevande | 406 | 69 | 739 | 141 | 36.787 | 6.573 |
| Totale comparto | 4.156 | 621 | 8.540 | 1.166 | 472.955 | 83.218 |

Sulla base dei dati dell'indagine congiunturale elaborata dall'Ufficio Studi di Confindustria Udine, nel **secondo trimestre 2020**, l'indice di **produzione** dell'industria **alimentare e bevande regionale**, rispetto allo stesso periodo dello scorso anno, già in calo nei trimestri precedenti, è sceso del **-8,7%** (-10% in Provincia di Udine). La flessione, di entità mai registrata in precedenza, risulta inferiore a quella segnata dal comparto manifatturiero (-19,4% in FVG, -19,8% in Provincia di Udine).

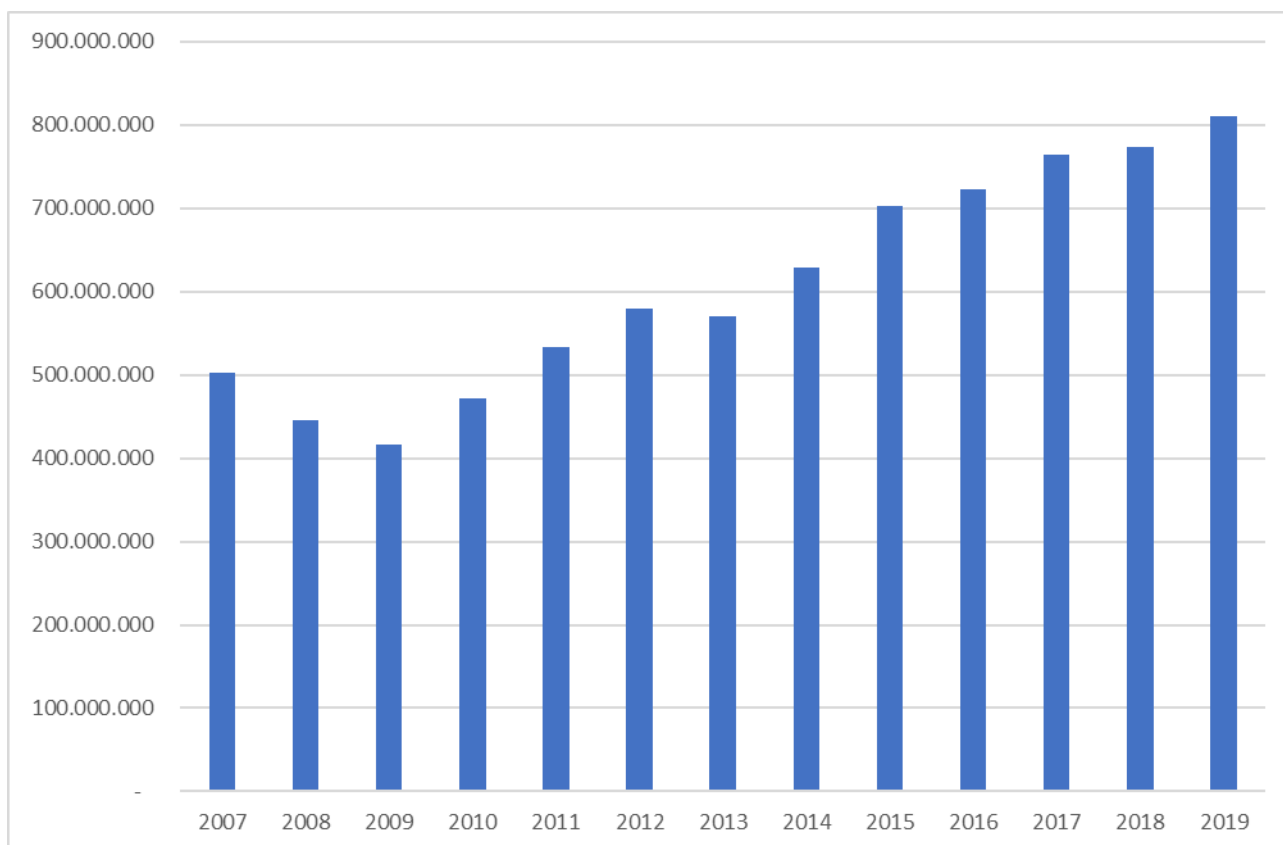
Le **esportazioni** si confermano il motore trainante del comparto alimentare e bevande del **FVG**. Nel **2019**, nel confronto con il 2018, i prodotti **alimentari** hanno segnato un incremento del **+3,1%**, passando da 631 a 651 milioni di euro. In crescita del **+11,4%** l'export delle **bevande**, che aumentano da 143 a 159 milioni di euro.

Il primo paese di destinazione delle esportazioni dell'intero comparto alimentari e bevande nel 2019 è la **Germania**, con 153 milioni di euro (+6,5% rispetto al 2018). Seguono **Stati Uniti** (-2,6%), Francia (+12,5%), Regno Unito (+14,8%), Austria (-21,8%) e Slovenia (-1,7%). L'intero comparto si posiziona, infine, ben oltre i livelli della precedente crisi (810 milioni di euro nel 2019 contro i 503 milioni del 2007).

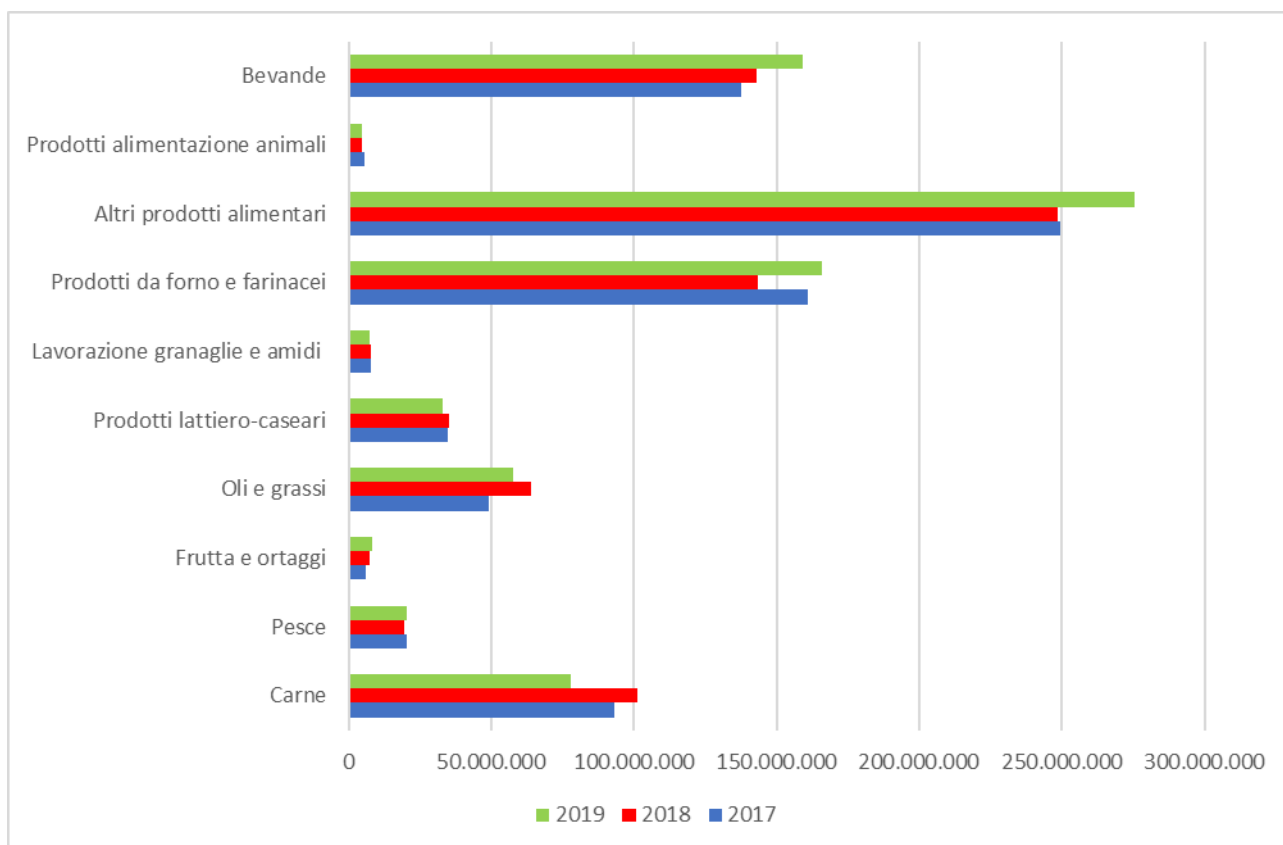
In Provincia di **Udine** (dove si esporta il 39% del totale regionale), sempre nel 2019, la crescita delle vendite all'estero è stata minore: +0,2% i prodotti alimentari (per 261 milioni di euro), +3,4% le bevande (57 milioni di euro).

Nel **primo trimestre 2020** le esportazioni hanno registrato variazioni ancora positive in FVG, +6,7%, mentre sono risultate in calo in Provincia di Udine, -2%.

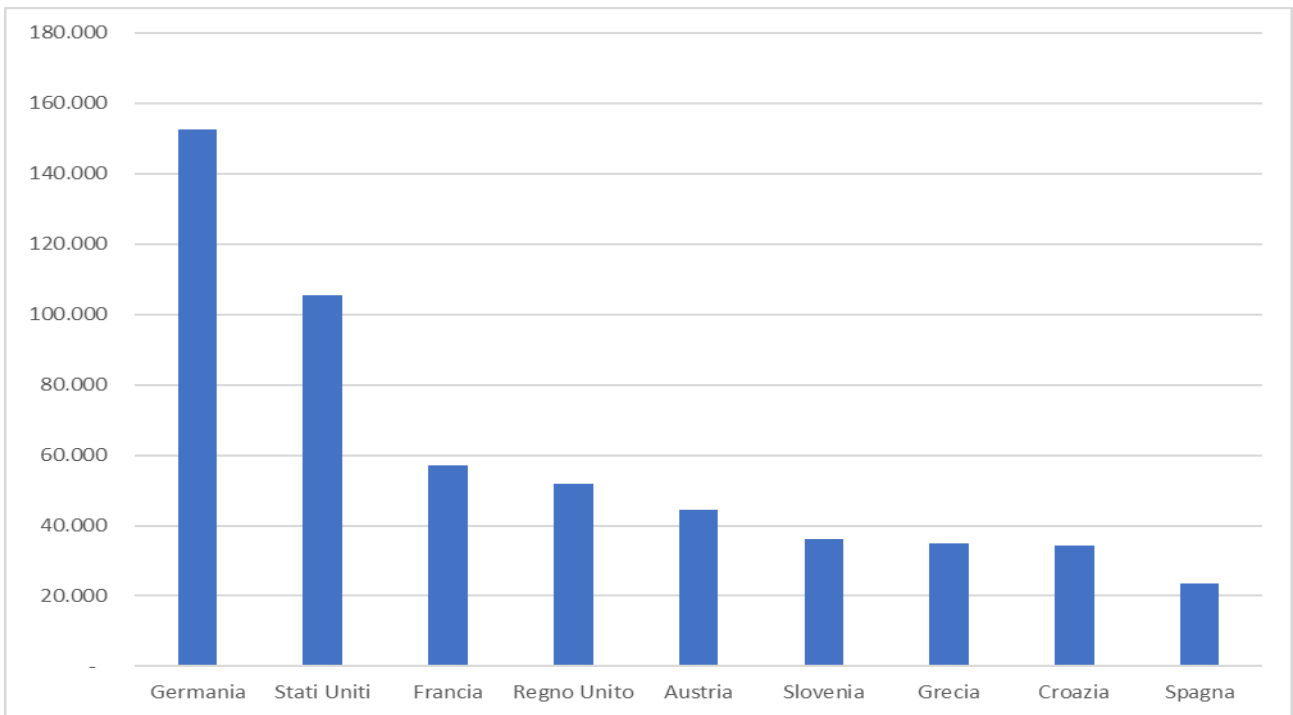
FVG - Esportazioni industria alimentare e bevande (valori in euro)



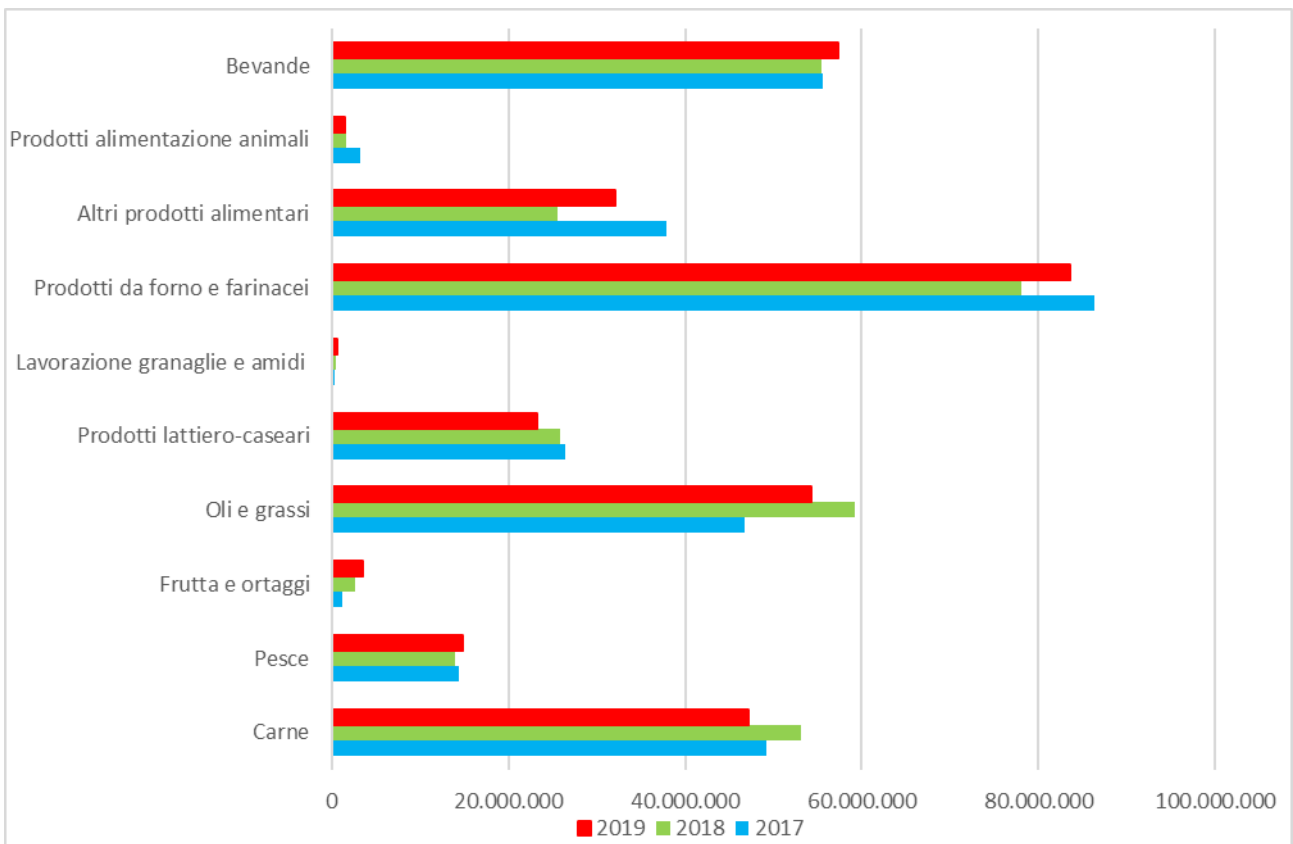
FVG - Esportazioni industria alimentare e bevande (valori in euro)



FVG - Esportazioni industria alimentare e bevande (valori in milioni di euro; gen-dic 2019)



Prov. Udine - Esportazioni industria alimentare e bevande (valori in euro)



Testo, elaborazioni, grafici: Ufficio Studi Confindustria Udine su dati Istat, Infocamere e indagine trim.
 Informazioni: Gianluca Pistrin , tel. 0432 276268 , studi@confindustria.ud.it