

## Export Udine 2020

(marzo 2021)

Le **esportazioni** della Provincia di Udine nel **2020**, rispetto all'anno precedente, secondo le elaborazioni dell'Ufficio Studi di Confindustria su dati Istat, hanno registrato una contrazione marcata, **-14%**, pari a 875 milioni, da 6.267 a 5.392 milioni di euro.

La dinamica degli scambi con l'estero riflette gli effetti della crisi da Covid-19 sul commercio mondiale, particolarmente accentuata dalla forte **propensione** all'export delle imprese friulane, con conseguente maggiore calo rispetto al dato regionale (-7,9%) e nazionale (-9,7%).

Si **interrompe**, quindi, la crescita registrata negli ultimi anni che aveva portato l'export provinciale nel 2018 a superare i livelli raggiunti nel 2008.

La contrazione registrata nel 2020 è risultata comunque inferiore rispetto a quella del **2009** quando le vendite all'estero crollarono del 24,7%. Le prospettive per l'anno in corso restano condizionate dall'evoluzione della pandemia e dall'efficacia del piano vaccinale. Lo scenario previsionale potrebbe, però, assumere una dinamica fortemente positiva nei prossimi mesi e tale da permettere un robusto **rimbalzo**.

Dall'analisi **congiunturale**, ovvero dall'esame del singolo trimestre rispetto a quello precedente, emerge un recupero nel terzo trimestre (+3,4%) e nel quarto trimestre (+10,8%), che, tuttavia, non ha compensato i crolli registrati nel primo (-7,6%) e secondo trimestre 2020 (-9,8%).

Il calo è stato molto più marcato nel confronto **tendenziale** rispetto agli stessi periodi del 2019: -8% nel primo trimestre, -27,7% nel secondo, -13,5% nel terzo, -4,5% nel quarto.

La **bilancia commerciale udinese** si è mantenuta positiva, pari a 2.764 milioni di euro, in crescita del +18,9% rispetto al 2018, a seguito anche del calo delle **importazioni** (-7%, da 3.711 a 3.451 milioni di euro).

La contrazione delle vendite all'estero ha interessato i principali ambiti di specializzazione del manifatturiero: prodotti della **metallurgia** (-14,8%, da 1.608 a 1.370 milioni di euro), **macchinari** (-23%, da 1.499 a 1.155 milioni di euro), prodotti in **metallo** (-5,6%, da 592 a 559 milioni di euro), **mobili** (-17,9%, da 472 a 388 milioni di euro), computer e prodotti dell'**elettronica** (-12,4%, da 131 a 115 milioni di euro), **apparecchiature elettriche** (-22,5%, da 266 a 206 milioni di euro). Stazionarie le esportazioni di articoli in **gomma e materie plastiche** (-0,1%, 259 milioni di euro) e di prodotti **chimici** (-0,1%, 195 milioni di euro). In crescita l'export di prodotti **alimentari** (+9,9%, da 265 a 291 milioni di euro), **bevande** (+5,3%, da 55 a 58 milioni di euro), e prodotti **farmaceutici** (+4,5%, da 61 a 64 milioni di euro).

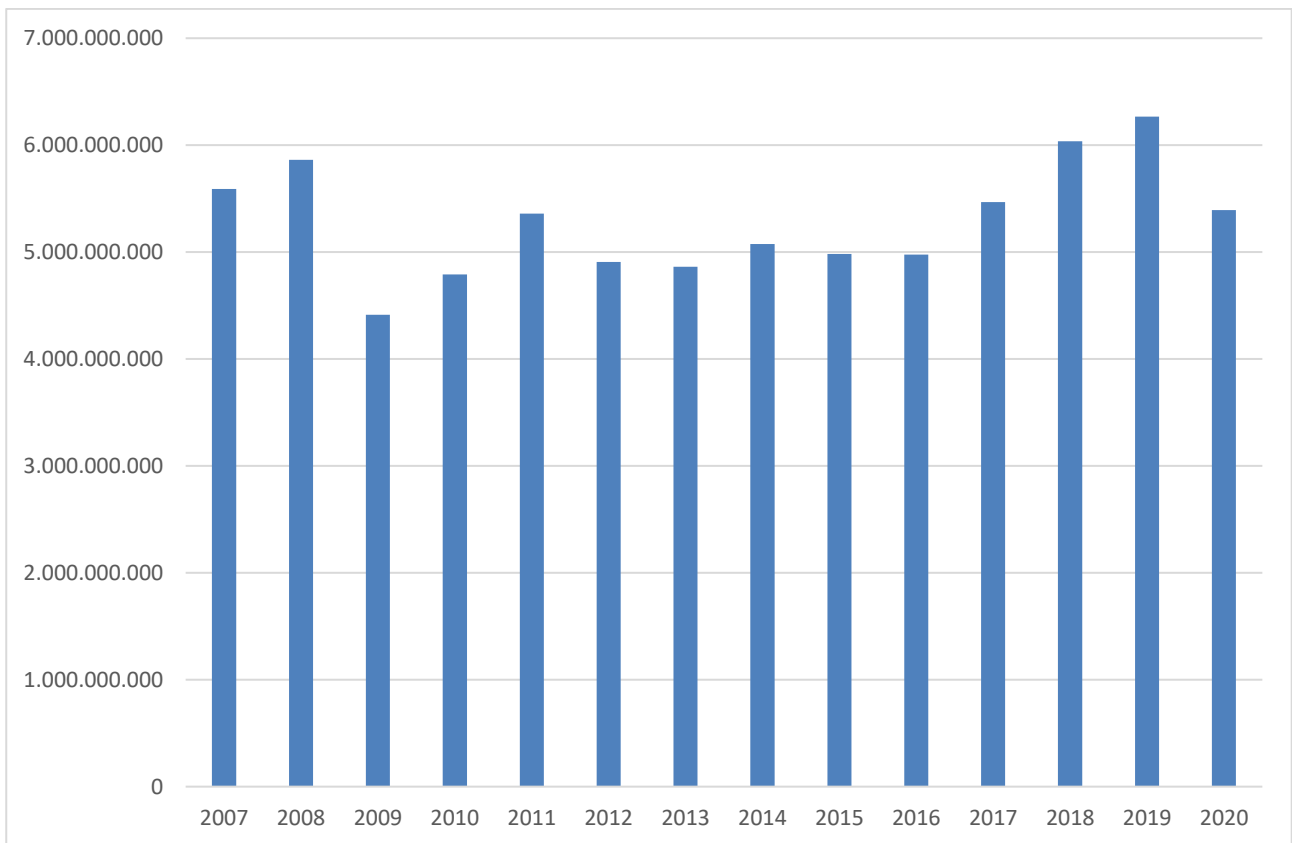
L'analisi per mercato di sbocco evidenzia che la **Germania**, primo paese di destinazione dell'export con una quota pari al 15,7% del totale, ha registrato nel 2020 una diminuzione del 13,6%, da 981 a 848 milioni di euro.

Seguono **Stati Uniti** (-5,4%, da 527 a 498 milioni di euro), **Austria** (-18,4%, da 513 a 419 milioni di euro), **Francia** (-3,3%, da 393 a 380 milioni di euro), **Spagna** (-7,3%, da 225 a 209 milioni di euro), **Slovenia** (-18,9%), **Polonia** (-5,3%), **Regno Unito** (-18,5%), **Repubblica Ceca** (-15,2%), **Cina** (-18,9%).

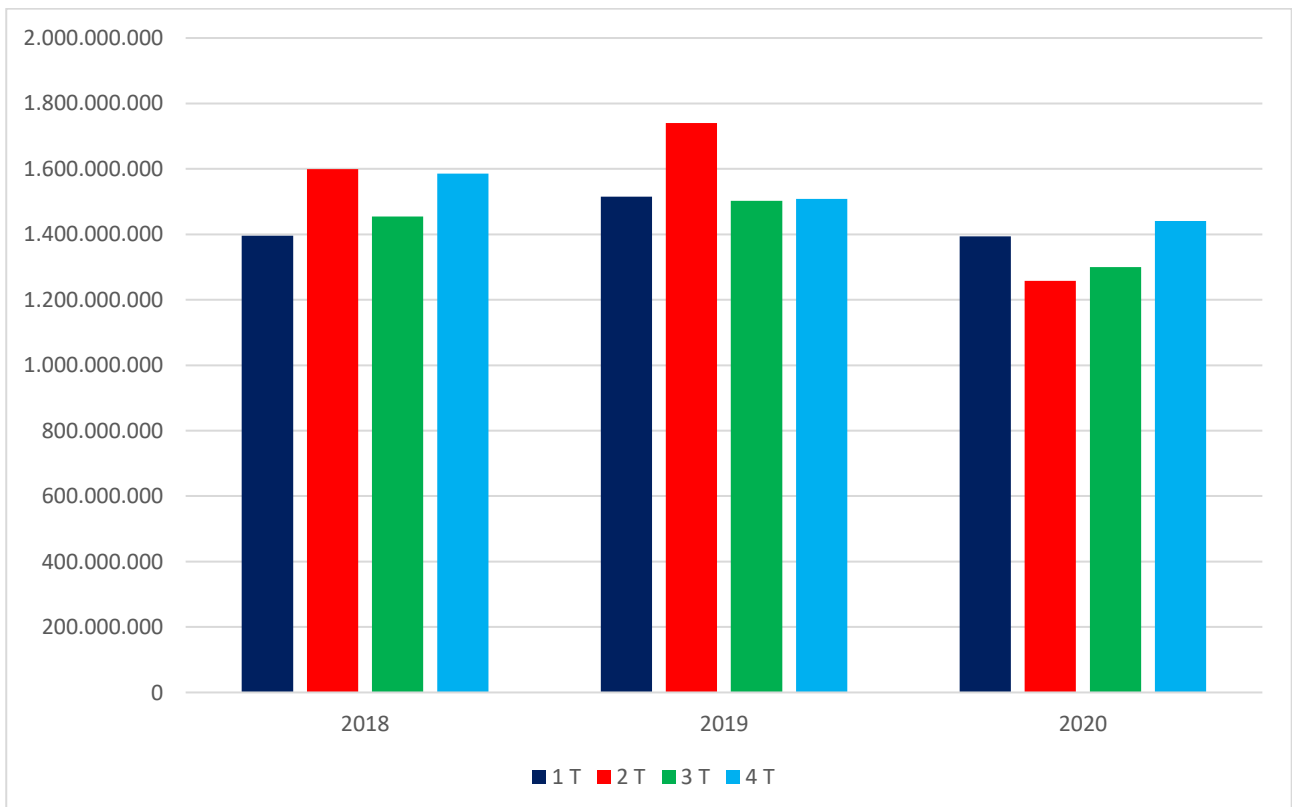
**Prov. di Udine – Esportazioni (valori in euro e variazioni %)**

	<b>2018</b>	<b>2019</b>	<b>2020</b>	Variazione tendenziale	Variazione congiunturale
1 T	1.396.296.306	1.515.465.056	1.393.760.280	-8,0%	-7,6%
2 T	1.599.213.161	1.740.625.550	1.257.647.371	-27,7%	-9,8%
3 T	1.454.700.332	1.502.230.912	1.299.935.658	-13,5%	3,4%
4 T	1.585.678.364	1.508.355.680	1.440.707.328	-4,5%	10,8%
Totale	6.035.890.181	6.266.679.217	5.392.052.657	-14,0%	

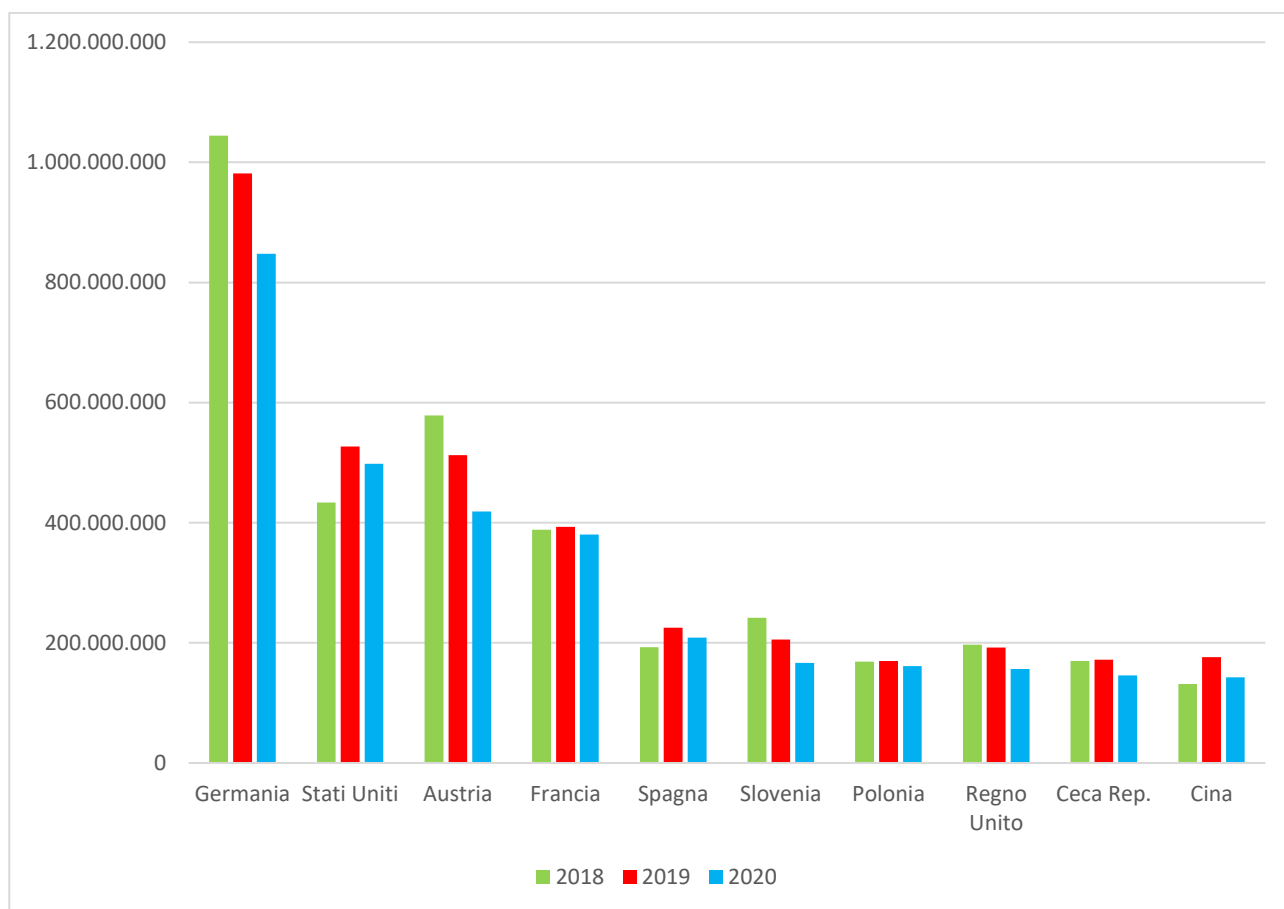
**Prov. di Udine – Esportazioni gennaio-dicembre (valori in euro)**



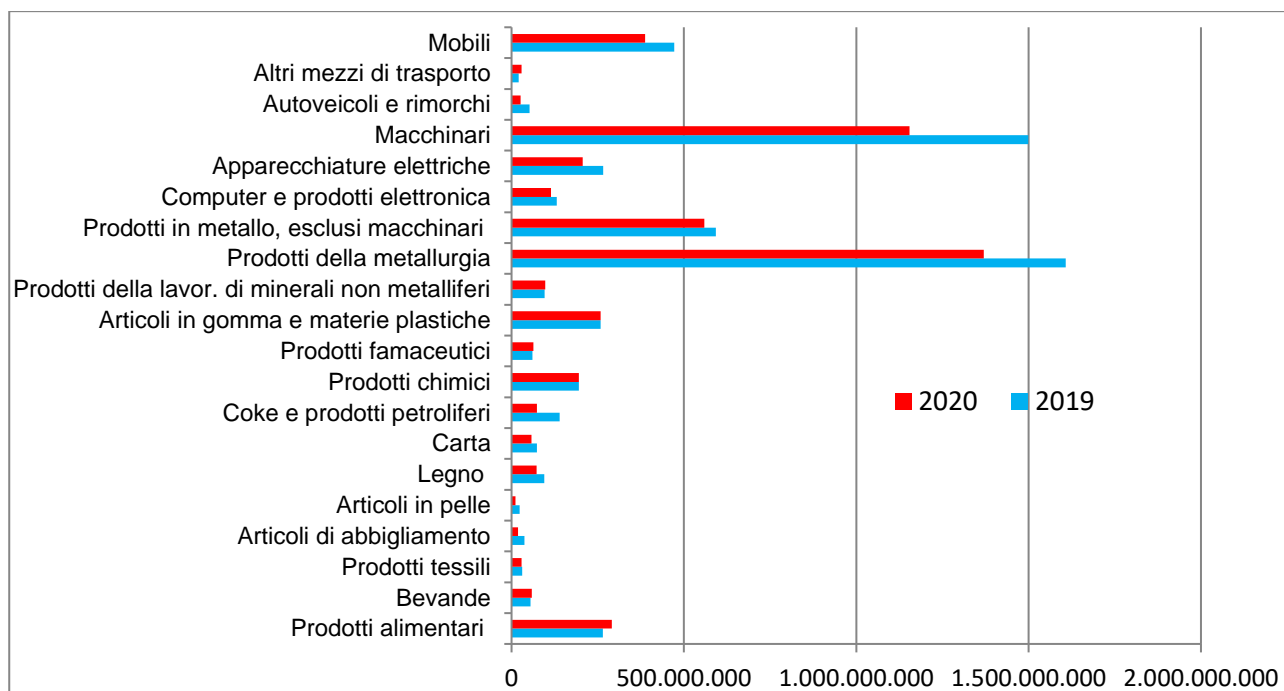
**Prov. di Udine – Esportazioni per trimestri (valori in euro)**



**Prov. di Udine – Esportazioni gennaio-dicembre (valori in euro) – Principali destinazioni**



**Prov. di Udine – Esportazioni gennaio-dicembre (valori in euro)**



Elaborazioni Ufficio Studi Confindustria Udine su dati Istat

Info: Gianluca Pistrin – [studi@confindustria.ud.it](mailto:studi@confindustria.ud.it)