

## Udine trascina l'export regionale al record storico

(marzo 2019)

Le esportazioni in Provincia di Udine continuano a trainare la crescita dell'economia e trascinano il FVG verso il nuovo record storico di vendite all'estero.

L'export udinese, secondo le elaborazioni dell'Ufficio Studi di Confindustria su dati Istat, nell'intero 2018 sono cresciute del **+10,3%**, oltre il triplo della media italiana (+3,1%), passando da 5.469 a **6.034 milioni** di euro, portandosi oltre i valori pre-crisi.

Il trend delle vendite all'estero in Provincia di Udine, a differenza di quanto accaduto complessivamente in Regione dove si è registrato un crollo nel secondo semestre (-4,6% rispetto al +18,2% del primo semestre), è proseguito anche nella **seconda metà** del 2018, segnando addirittura un'**accelerazione** (+9,1° nel primo semestre, +11,7% nel secondo).

La **quota** dell'export udinese su quella regionale si è attestata al **38,7%**, superiore a quella delle altre province (Pordenone 25,7%, Trieste 20,9%, Gorizia 14,7%), ed in crescita rispetto al 2017 (37,1%).

Le **importazioni** sono salite del +9,7%, da 3.378 a 3.704 milioni di euro (prodotti della metallurgia +12,2%, smaltimento rifiuti e recupero materiali +11,7%, prodotti chimici +7,7%).

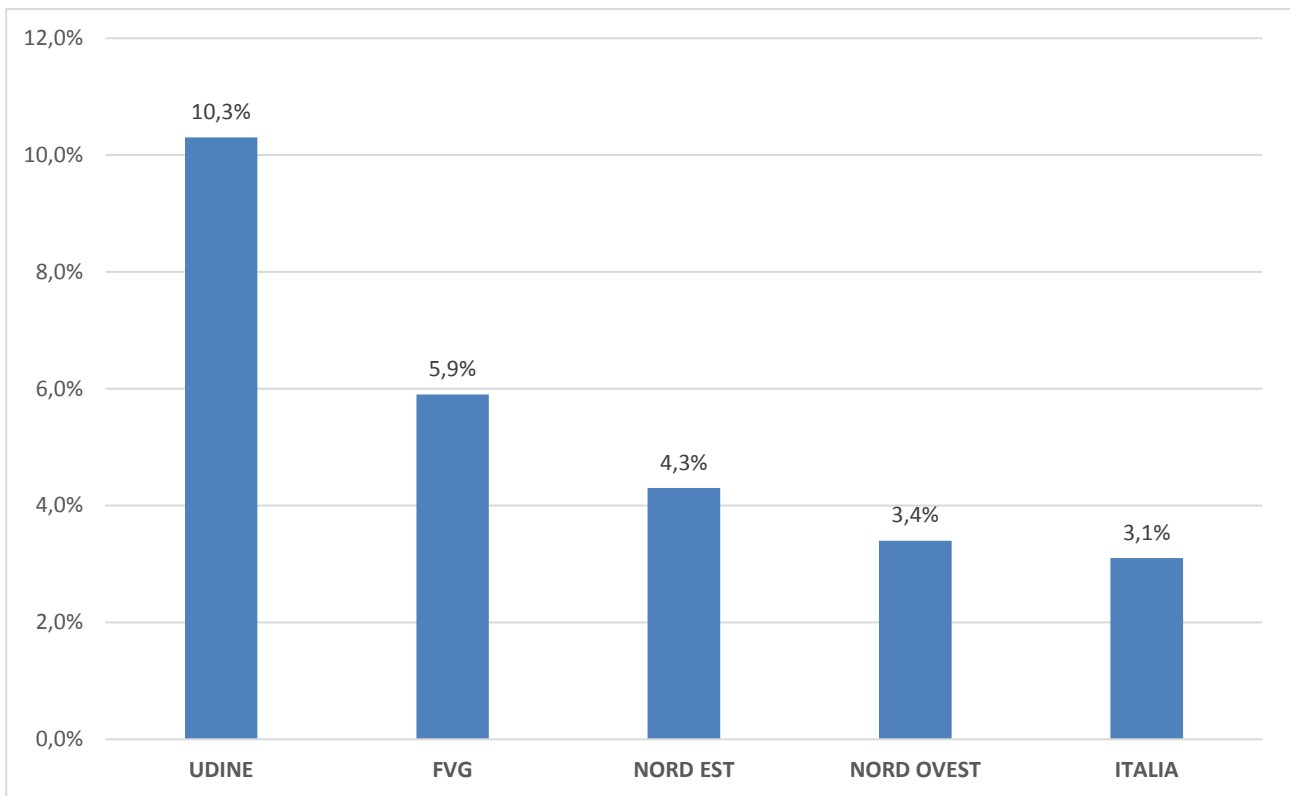
Il surplus corrente della **bilancia commerciale** ha registrato un nuovo ampliamento, passando da 2.090 a 2.330 milioni di euro.

L'incremento è stato determinato dai risultati positivi dei prodotti della **metallurgia** (il 29,6% delle esportazioni complessive), che segnano un aumento del +13,2%, da 1.577 a 1.785 milioni di euro. Seguono i **macchinari** (+7,2%), i **prodotti in metallo** (+19%) e i **mobili** (+4,9%).

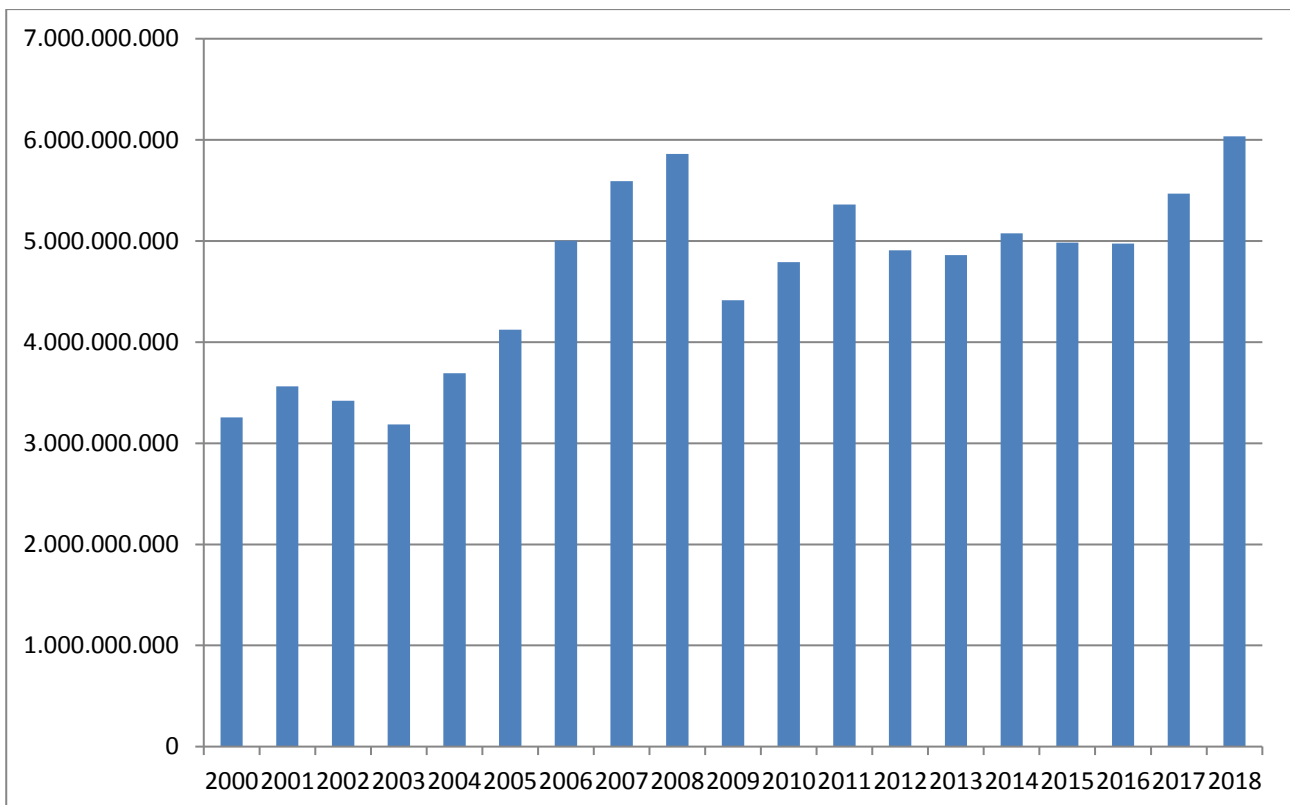
L'analisi per mercato di sbocco evidenzia che la **Germania**, primo paese di destinazione dell'export con una quota pari al 17,4% del totale, registra una crescita del +10%, da 954 a 1.049 milioni di euro.

Seguono **Austria** (+9,1%), **Stati Uniti** (+17,8%), **Francia** (+6,1%). In forte aumento le esportazioni in **Cina** (+70,7%, da 77 a 132 milioni di euro), grazie soprattutto al contributo delle vendite di macchinari.

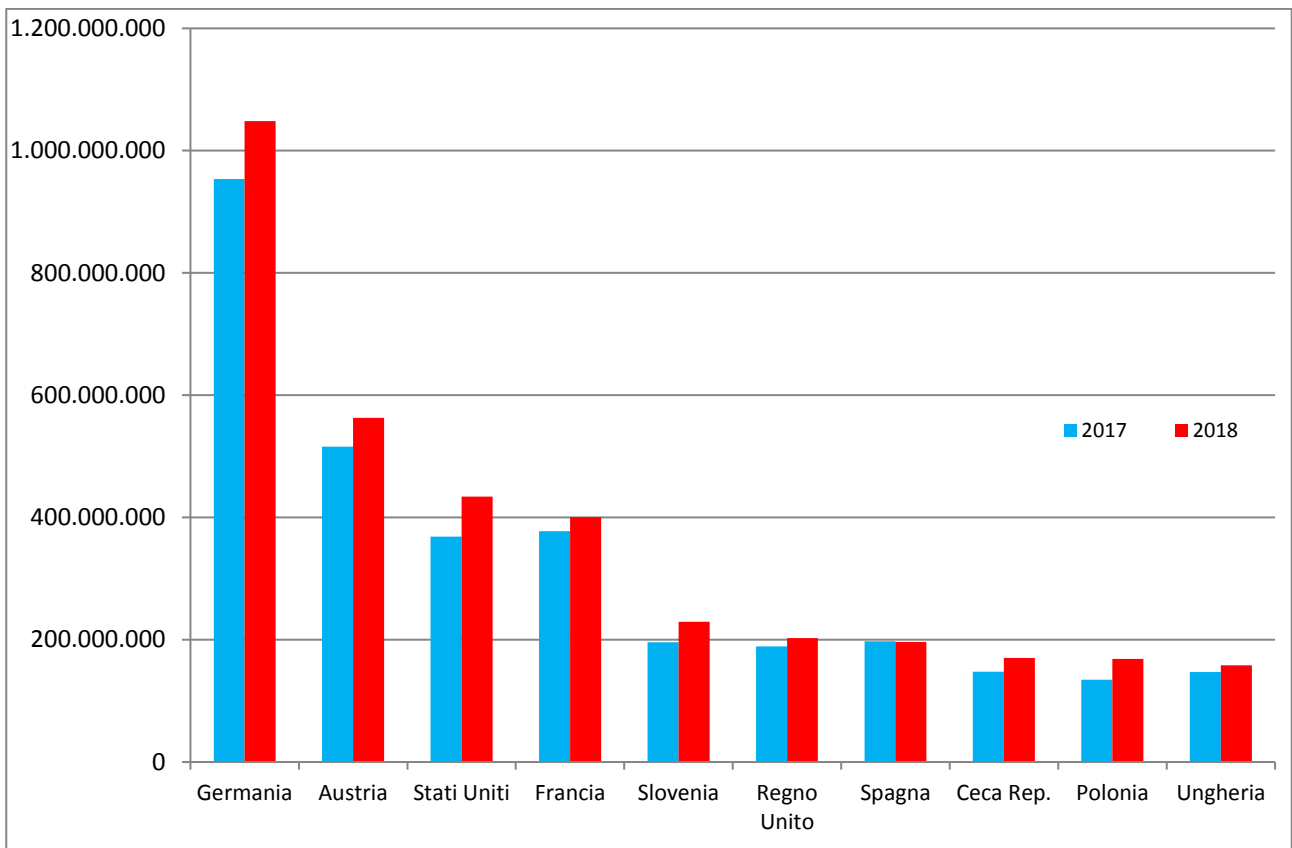
### Esportazioni (variazioni percentuali 2018/2017)



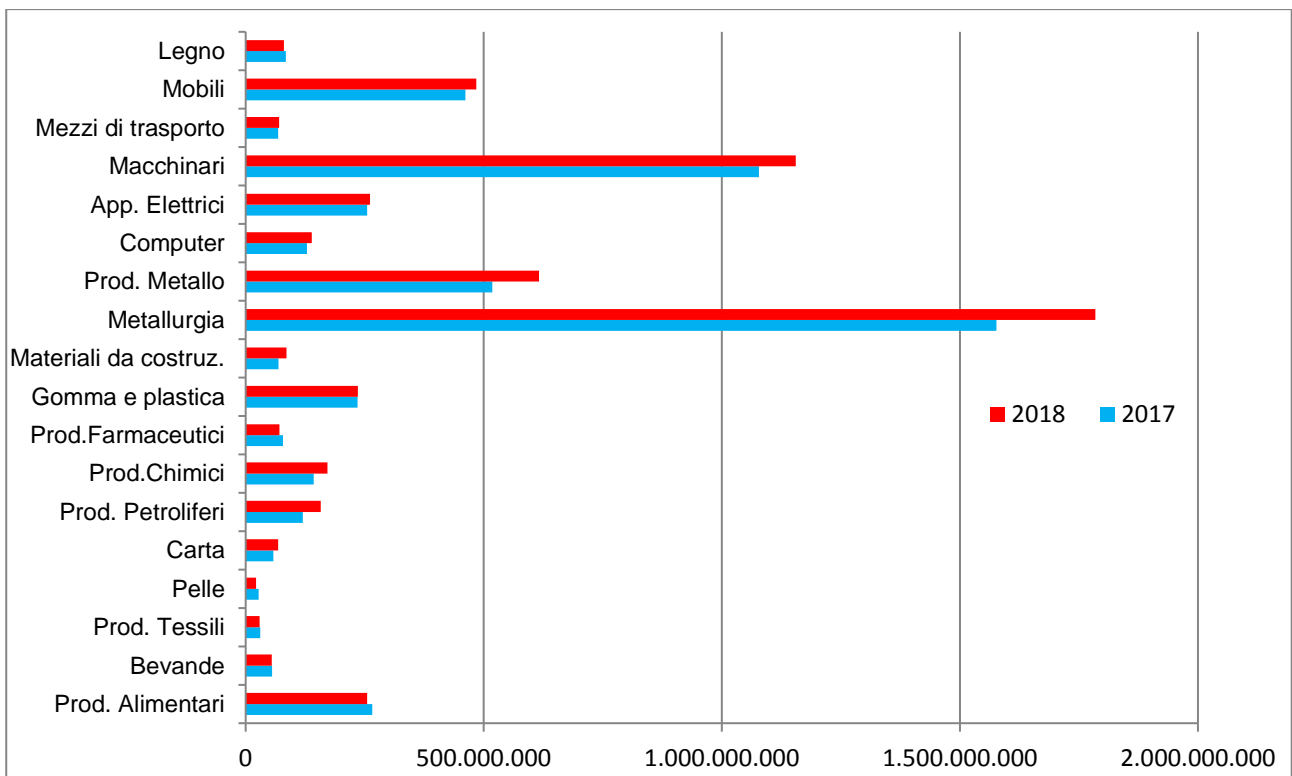
### Prov. di Udine – Esportazioni (valori in euro)



**Prov. di Udine – Esportazioni (valori in euro)**



**Prov. di Udine – Esportazioni (valori in euro)**



Elaborazioni Ufficio Studi Confindustria Udine su dati Istat

Info: Gianluca Pistrin – [studi@confindustria.ud.it](mailto:studi@confindustria.ud.it)