

## LEGNO-MOBILE FVG e UD

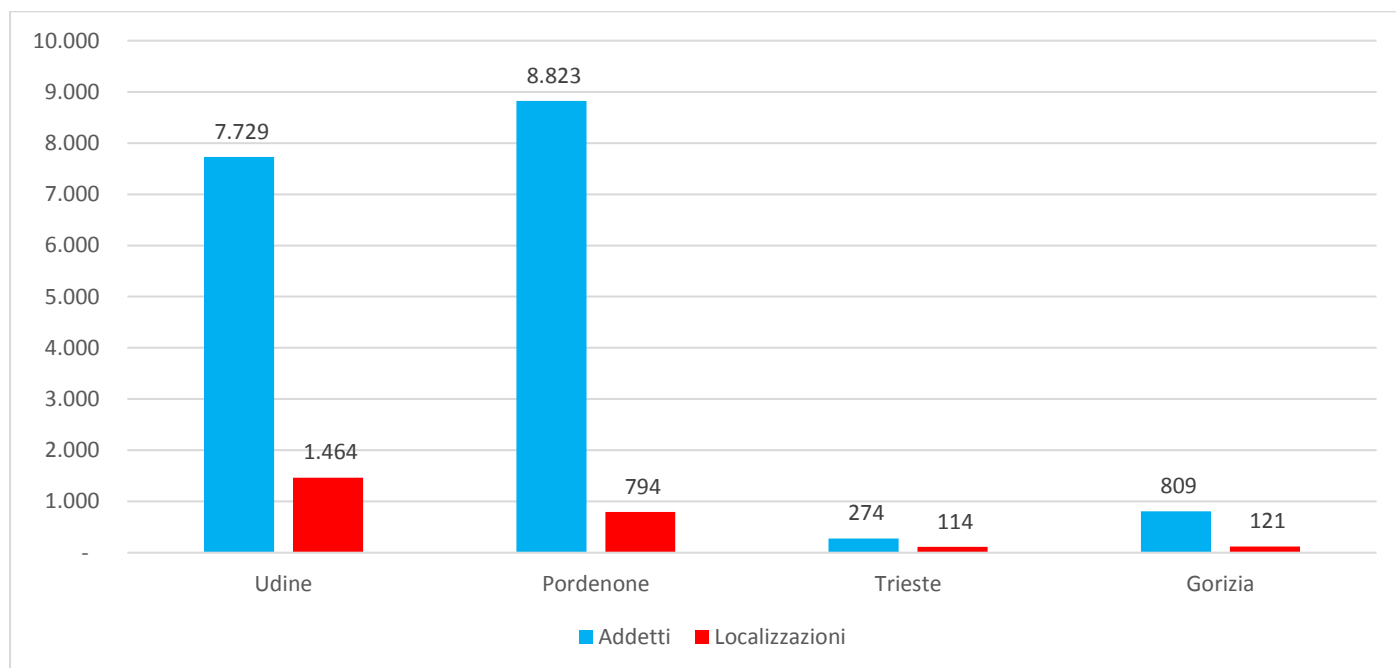
### Nota Congiunturale (aprile 2019)

In **Friuli Venezia Giulia** il comparto Legno-Mobile, che conta quasi **2.500 localizzazioni** (imprese + sedi secondarie: il **58,7% ubicate in Provincia di Udine**) e quasi **18 mila addetti** (rispettivamente il 20,5% e il 16% dell'industria manifatturiera regionale), ha registrato nel **2018**, sulla base delle elaborazioni dell'Ufficio Studi di Confindustria Udine, un incremento della **produzione del +0,5%** rispetto al 2017, a seguito della frenata nel quarto trimestre, -0.8%, dopo aver registrato nei primi nove mesi dell'anno una crescita del +1%.

### FVG – Comparto Legno-Mobile

	Comparto Legno-Mobile	Totale Industria Manifatturiera	% Legno-Mobile
Localizzazioni attive (al 31 dicembre 2018)	2.493	12.148	20,5%
Addetti (al 31 dicembre 2018)	17.635	110.105	16,0%
Export (2018)	1.601.703.623	15.609.502.306	10,3%
Import (2018)	412.124.170	8.694.853.227	4,7%

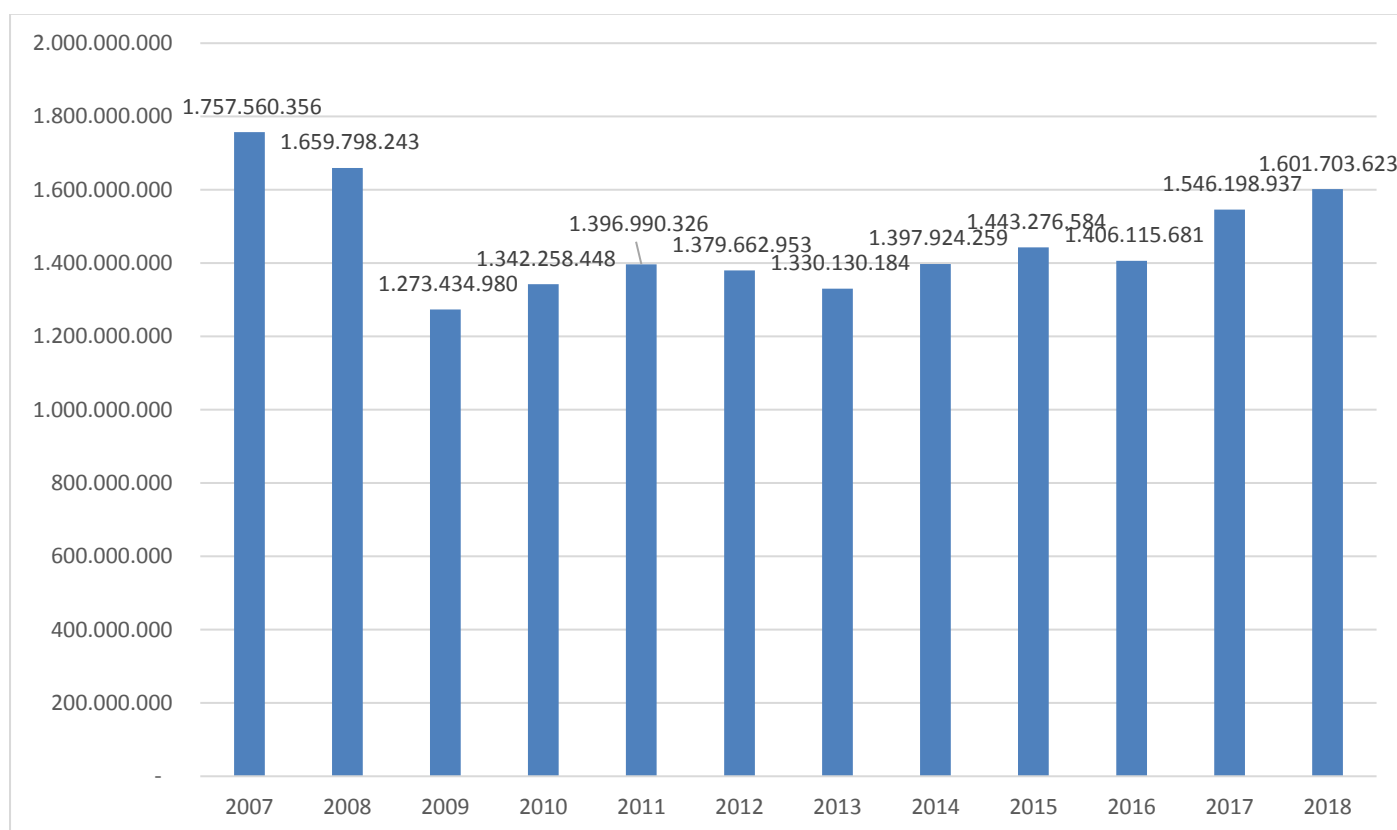
### FVG – Comparto Legno-Mobile - Localizzazioni e addetti per Provincia (31/12/2018)



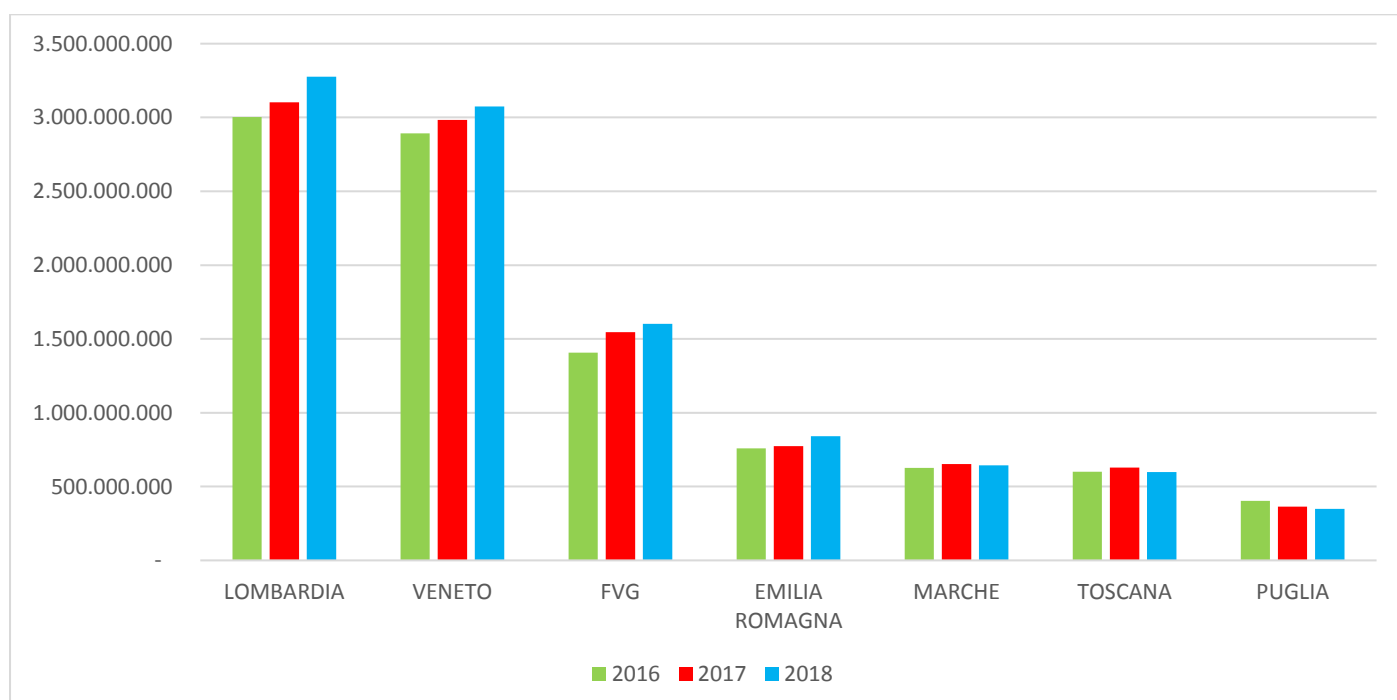
Le **esportazioni** del comparto Legno-Mobile sono aumentate nel 2018 del **+3,6%** rispetto al 2017, passando da 1.546 a 1.602 milioni di euro, in decelerazione rispetto alla variazione 2017/2016, +10%.

Il **FVG** mantiene la **terza posizione** tra le maggiori regioni esportatrici del comparto, preceduta da Lombardia (+5,5% nel 2018) e Veneto (+3%); seguono Emilia Romagna (+8,5%), Marche (-1,3%), Toscana (-4,6%), Puglia (-4,4%). Le **Province** di Pordenone e Udine si collocano **tra le prime sei in Italia**.

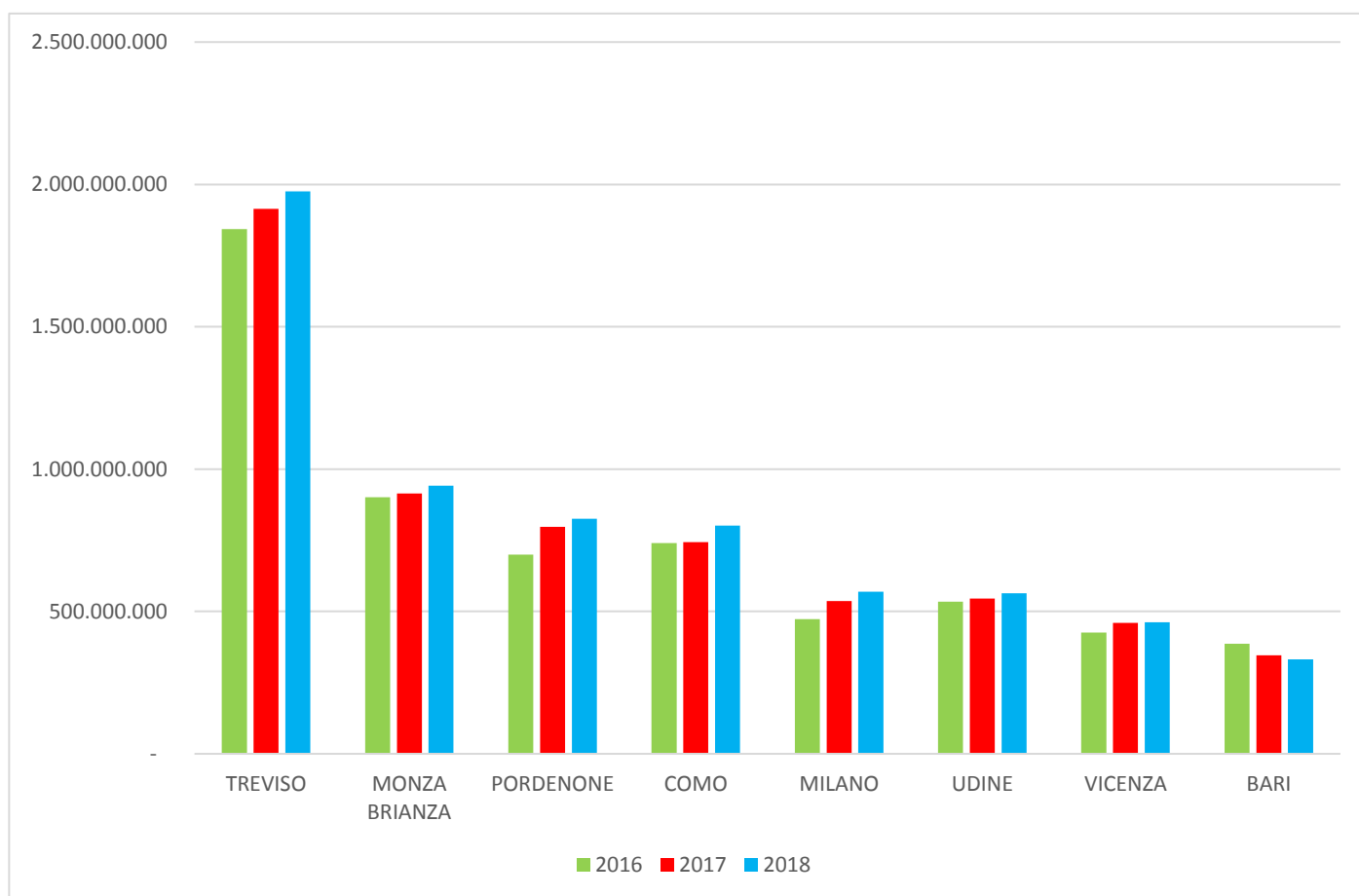
### FVG – Esportazioni Comparto Legno-Mobile



### Esportazioni Comparto Legno-Mobile per Regioni



## Esportazioni Comparto Legno-Mobile per Provincia



## FVG - Comparto Legno-Mobile Esportazioni e importazioni per Paesi di destinazione nel 2018

(valori in migliaia di euro; variazioni % rispetto all'anno precedente)

	Esportazioni		Importazioni	
	Valore	Var %	Valore	Var %
Regno Unito	300.985	0,2	771	-5,9
Germania	218.957	4,1	23.361	7,1
Francia	217.479	5,8	15.635	23,0
Stati Uniti	120.773	6,9	1.866	-5,2
Spagna	57.275	2,4	5.079	38,0
Austria	54.167	3,7	56.845	23,2
Russia	46.061	3,3	4.500	15,3
Slovenia	41.982	-6,0	62.920	-
Belgio	40.459	28,7	3.899	13,9
Svizzera	29.167	2,7	1.381	24,4
Polonia	29.105	23,5	18.609	23,8
Svezia	25.340	11,6	3.420	18,2
Danimarca	23.326	0,1	214	31,7
Emirati Arabi Uniti	22.981	-6,6	45	68,0
Paesi Bassi	21.820	20,7	45	-
Cina	21.176	0,0	744	45,5
			17.675	3,8
				-3,4

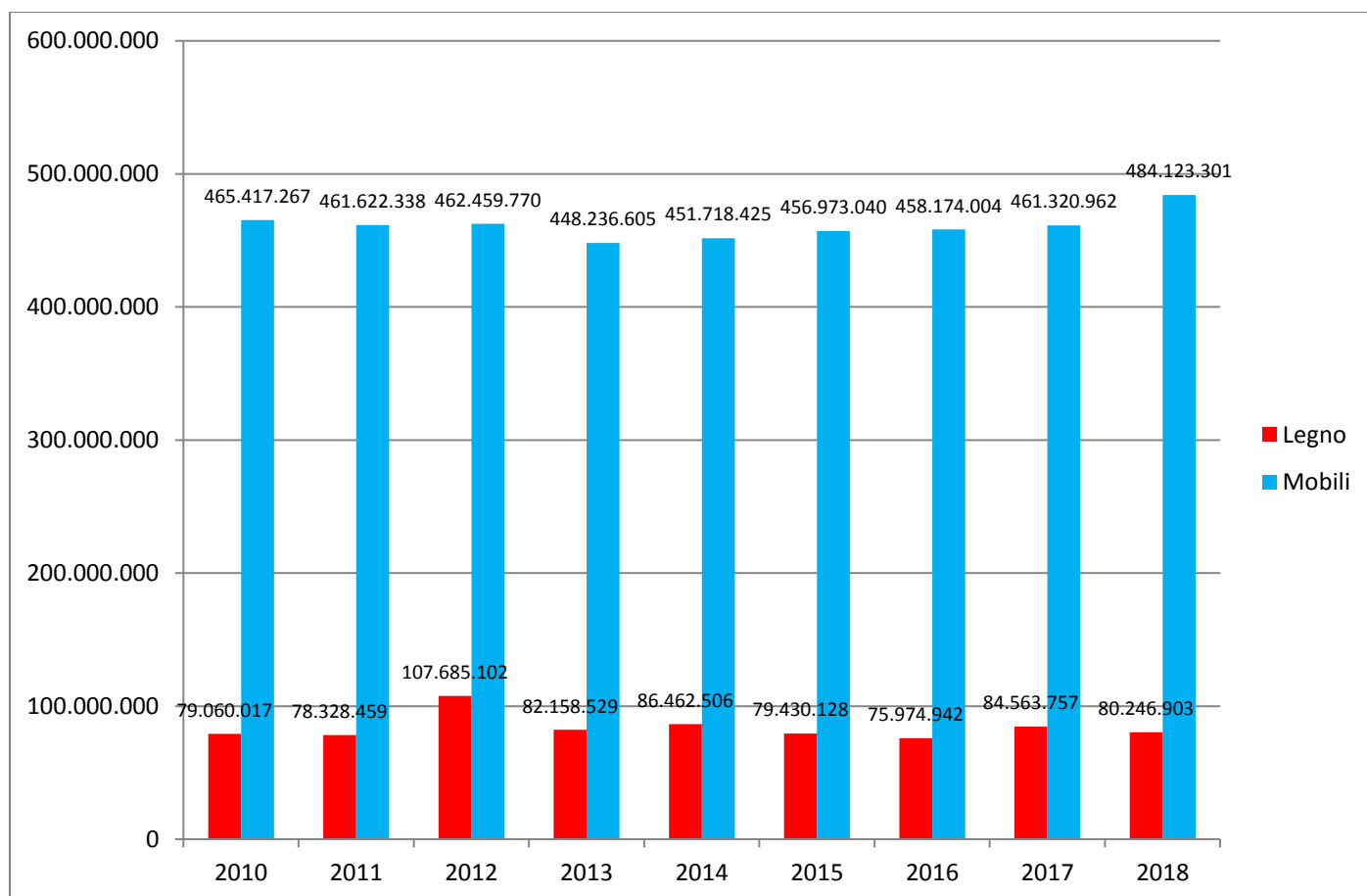
Tra i destinatari al primo posto il **Regno Unito** (301 milioni di euro, +0,2%) seguito da **Germania** (219 milioni di euro, +4,1%), **Francia** (217 milioni di euro, +5,8%) e **Stati Uniti** (121 milioni di euro, +6,9%).

Il **2018** del comparto Legno-Mobile della **Provincia di Udine**, secondo l'indagine dell'Ufficio Studi di Confindustria Udine, si è chiuso con un incremento medio della produzione del **+0,3%** sull'anno precedente, in decelerazione rispetto al dato del 2017, +1,8%.

Nel quarto trimestre la crescita rispetto allo stesso trimestre dell'anno precedente ha registrato una battuta d'arresto, -1%, rispetto all'andamento dei primi nove mesi dell'anno, +0,7%.

Le **esportazioni** del comparto Legno-Mobile nel 2018 si sono attestate a 564 milioni di euro, in aumento del +3,4% rispetto al 2017 (+4,9% se consideriamo il solo settore del Mobile). La Provincia di Udine è la sesta esportatrice del comparto in Italia.

#### Prov. di Udine – Esportazioni Comparto Legno-Mobile



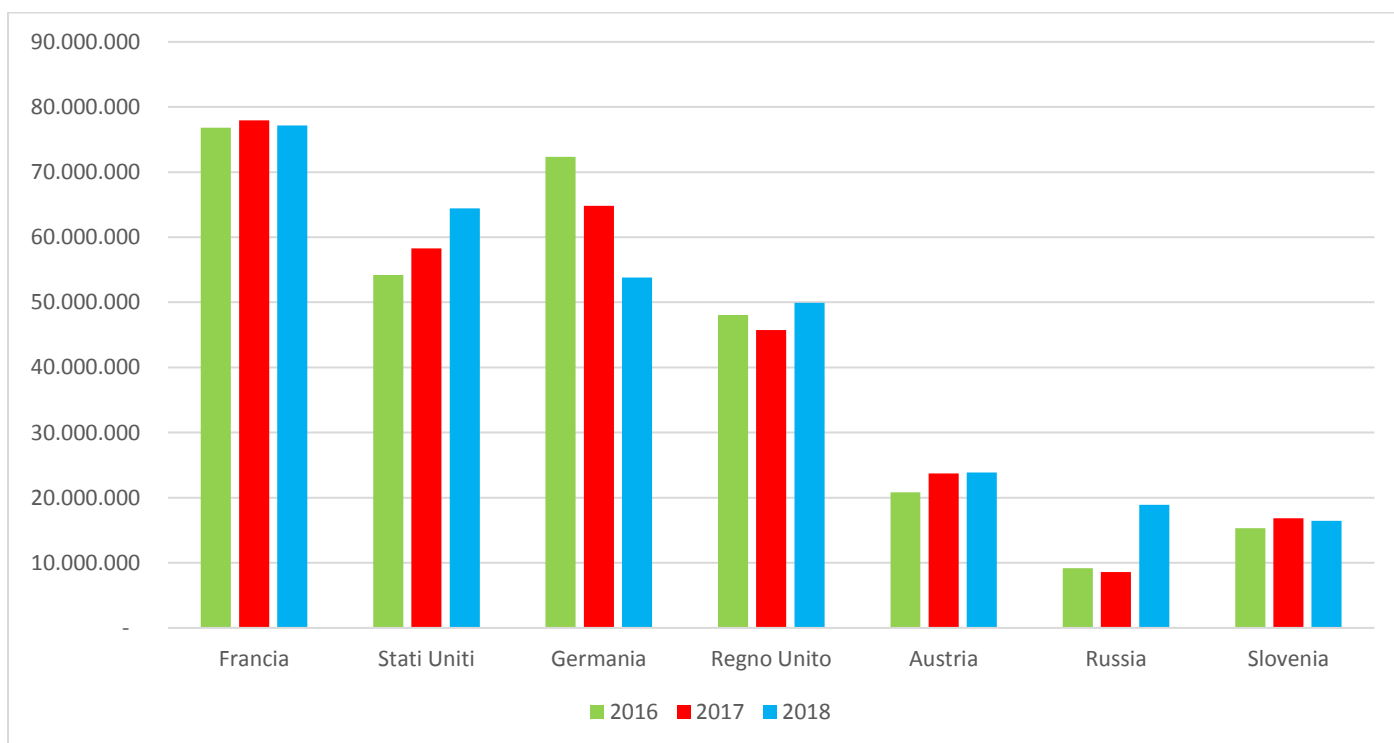
Il primo paese di esportazione è la **Francia** con 77 milioni di euro che ha registrato nel 2018 un calo dell'1%. Seguono **Stati Uniti**, +10,5%, **Germania**, -17%, **Regno Unito**, +9,2%, **Austria**, +0,7%, **Russia**, +120,8%

**Prov. di Udine - Comparto Legno-Mobile**  
**Esportazioni e importazioni per Paesi di destinazione nel 2018**

(valori in migliaia di euro; variazioni % rispetto all'anno precedente)

	Esportazioni		Importazioni	
	Valore	Var %	Valore	Var %
Francia	77.145	-1,0	4.858	23,8
Stati Uniti	64.423	10,5	1.600	-1,3
Germania	53.825	-17,0	10.357	11,9
Regno Unito	49.948	9,2	48	-79,7
Austria	23.861	0,7	30.398	39,0
Russia	18.912	120,8	686	66,0
Slovenia	16.432	-2,4	25.077	-16,5
Paesi Bassi	16.046	28,5	449	-22,6
Svizzera	14.929	15,2	147	-21,3
Australia	12.378	25,1	1	.
Belgio	11.794	5,9	2.754	74,7
Cina	11.326	-3,8	16.221	-1,3
Spagna	11.039	3,9	1.537	89,2
Algeria	9.912	222,6	.	.
Israele	9.249	-13,5	.	.
Canada	8.950	-0,3	117	-6,2
Giappone	8.455	0,0	9	-87,7
Tunisia	8.283	-44,2	.	-
Grecia	8.087	55,6	88	188,2
Croazia	6.494	-2,6	27.739	-6,1
<b>MONDO</b>	<b>564.370</b>	<b>3,4</b>	<b>178.180</b>	<b>7,9</b>

**Prov. di Udine - Comparto Legno-Mobile**  
**Esportazioni e importazioni per Paesi di destinazione**



**Elaborazioni Ufficio Studi Confindustria Udine su dati Istat e Infocamere**

Informazioni: Gianluca Pistrin, tel. 0432 276268, [studi@confindustria.ud.it](mailto:studi@confindustria.ud.it)